

112 年 10 月份 海巡績效統計概況

本署 10 月海巡績效總案件數 463 件，較上月減 55 件(10.6%)；1-10 月累計 4,952 件，較上年同期增 1,145 件 (30.1%)，主因受處理違反船舶及漁業管理案件增 684 件，致其他海巡績效增 859 件影響所致。

壹、海巡績效變動概況

本署 10 月海巡績效總案件數 463 件，較上月減 55 件或 10.6%；1-10 月累計 4,952 件，較上年同期增 1,145 件或 30.1%。若加計跨類別案件統計，10 月各類別海巡績效案件合計數 482 件，較上月減 51 件或 9.6%；1-10 月累計 5,066 件，較上年同期增 1,143 件或 29.1%，主因受處理違反船舶及漁業管理案件增 684 件，致其他海巡績效增 859 件影響所致。

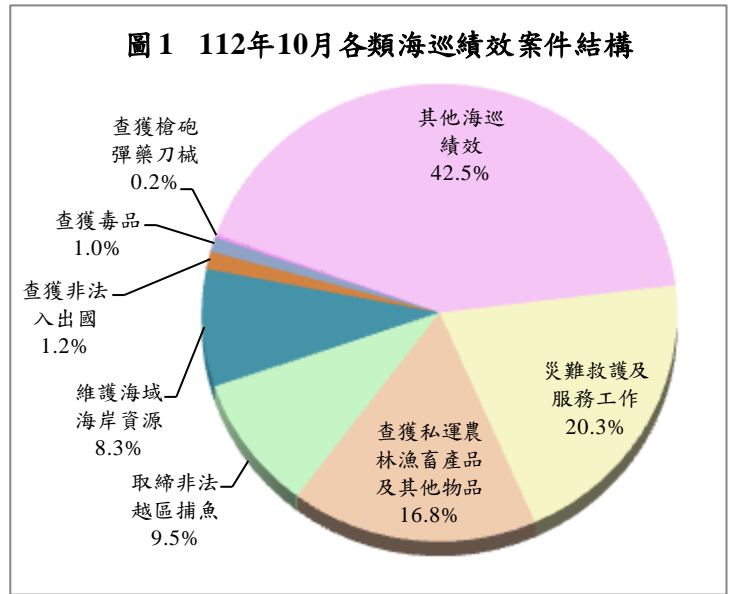
表 1 本署海巡績效案件數統計

	112 年 10 月			112 年 1-10 月		
	案件數 (件)	與上月比較		案件數 (件)	與上年同期比較	
		增減數 (件)	增減率 (%)		增減數 (件)	增減率 (%)
總案件數	463	-55	-10.6	4,952	1,145	30.1
合計(1-10 項)	482	-51	-9.6	5,066	1,143	29.1
1.查獲槍砲彈藥刀械	1	1	-	20	-3	-13.0
2.查獲毒品	5	0	0.0	52	-14	-21.2
3.查獲私運農林漁畜產品及其他物品	81	43	113.2	373	227	155.5
4.查獲非法入出國	6	4	200.0	43	2	4.9
5.查獲人口販運	0	0	-	0	-2	-100.0
6.查獲經濟犯罪之專案工作	0	0	-	6	-15	-71.4
7.取締非法越區捕魚	46	-11	-19.3	329	2	0.6
8.維護海域海岸資源	40	-6	-13.0	538	-38	-6.6
9.災難救護及服務工作	98	-55	-35.9	1,205	125	11.6
10.其他海巡績效	205	-27	-11.6	2,500	859	52.3

說明：因同一案件涉及 2 種以上類別時，每 1 類各計 1 件次，惟總案件數僅以 1 件計算，故總案件數小於或等於各類別合計數，以下各表同。

貳、各類海巡績效變動概況

10月各類別海巡績效案件合共計數482件中，以其他海巡績效205件（占42.5%）居首、災難救護及服務工作98件（20.3%）次之、查獲私運農林漁畜產品及其他物品81件（16.8%）再次之，餘依序為取締非法越區捕魚46件、維護海域海岸資源40件、查獲非法入出國6件、查獲毒品5件及查獲槍砲彈藥刀械1件。茲將10月各類別查獲處理績效案件變動分述如下：



一、查獲槍砲彈藥刀械

本署10月查獲槍砲彈藥刀械1件，較上月增1件，其中查獲槍砲1枝，較上月增1枝；彈藥6顆，增6顆。1-10月累計查獲20件，較上年同期減3件或13.0%，其中查獲槍砲24枝，八成三為非制式槍枝，較上年同期減19枝或44.2%；彈藥306顆，六成六為非制式子彈，減1,129顆或78.7%。

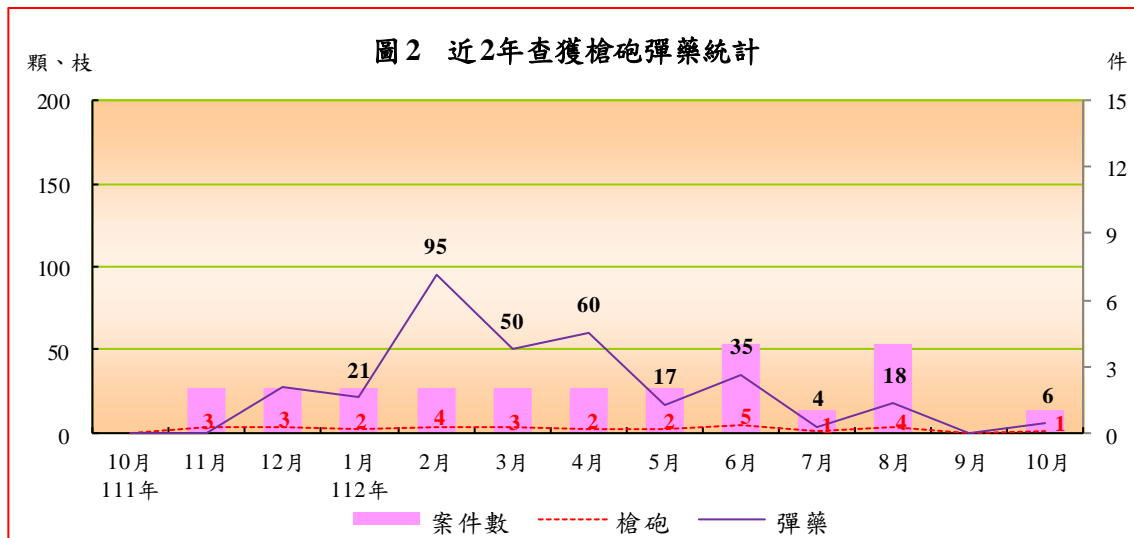


表 2 本署查獲槍砲彈藥及刀械統計

	案件數 (件)	查獲數量				刀械 (把)
		槍砲 (枝)	非制式 槍砲	彈藥 (顆)	非制式 子彈	
112年10月	1	1	1	6	6	0
與上月比較增減數	1	1	1	6	6	0
與上月比較增減率(%)	-	-	-	-	-	-
112年1-10月	20	24	20	306	202	0
與上年同期比較增減數	-3	-19	-5	-1,129	-93	0
與上年同期比較增減率(%)	-13.0	-44.2	-20.0	-78.7	-31.5	-

二、查獲毒品

本署 10 月查獲毒品 5 件，與上月同；1-10 月累計查獲 52 件，較上年同期減 14 件或 21.2%。10 月查獲毒品 1.2 公斤，較上月減 1,626.9 公斤或 99.9%，主因上月雲林查緝隊於桃園大園區查獲第四級毒品先驅原料三級丁氧羰基去甲基愷他命 1,626.0 公斤比較基準偏高所致。1-10 月累計查獲毒品 3,831.2 公斤，較上年同期減 3,158.6 公斤或 45.2%。查獲各級毒品中，以第三級毒品 1,843.4 公斤居首，減 1,815.5 公斤，八成七為愷他命；第四級毒品 1,676.0 公斤次之，減 1,476.2 公斤，九成七為三級丁氧羰基去甲基愷他命；第二級毒品 300.8 公斤居第三，增 246.9 公斤，97.3%為安非他命；第一級毒品則僅 11.0 公斤居第四，減 113.8 公斤，九成五為古柯鹼。

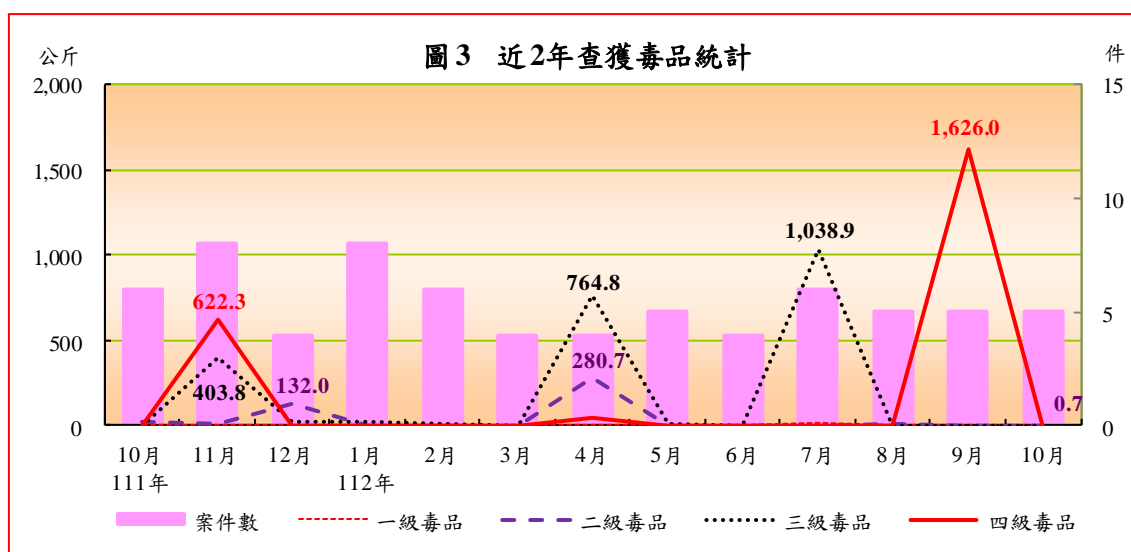


表 3 本署查獲毒品統計

	案件數 (件)	查獲數量(毛重；公斤)				製毒 工廠 (座)	
		第一級 毒品	第二級 毒品	第三級 毒品	第四級 毒品		
112 年 10 月	5	1.2	0.4	0.7	0.1	0.0	0
與上月比較增減數	0	-1,626.9	0.3	-1.3	0.1	-1,626.0	0
與上月比較增減率(%)	0.0	-99.9	474.9	-64.8	-	-100.0	-
112 年 1-10 月	52	3,831.2	11.0	300.8	1,843.4	1,676.0	3
與上年同期比較增減數	-14	-3,158.6	-113.8	246.9	-1,815.5	-1,476.2	2
與上年同期比較增減率(%)	-21.2	-45.2	-91.2	458.2	-49.6	-46.8	200.0

說明：表列製毒工廠以警政署認列數計。

三、查獲私運農林漁畜產品及其他物品

本署 10 月查獲私運農林漁畜產品及其他物品 81 件，較上月增 43 件或 1.1 倍；1-10 月累計查獲 373 件，較上年同期增 227 件或 1.6 倍，其中，農林漁畜產品查獲 144 件，增 59 件或 69.4%；其他私運物品查獲 247 件，增 185 件或 3.0 倍。若依查獲量觀察：

(一) 農林漁畜產品：10 月查獲農林漁畜產品 122,887 公斤，較上月增 118,263 公斤或 25.6 倍，主因馬祖海巡隊於連江縣南竿海域查獲大陸漁船走私牛肉及牛、羊內臟 106,134 公斤所致。1-10 月累計查獲 531,664 公斤，較上年同期增 228,603 公斤或 75.4%。查獲品項中，以漁產品 310,922 公斤居首，增 156,093 公斤，又以走私白帶魚、午仔魚、旗魚肚及龍蝦等高經濟價值漁獲為主；畜產品 212,428 公斤次之，增 66,088 公斤，以漁船走私牛內臟為主；農產品 8,313 公斤居第三，增 6,420 公斤，以走私大陸香菇為主；林產品僅 1 公斤居第四，增 1 公斤，為執行安檢勤務時，查獲旅客攜帶植栽入境案。

(二) 菸品：10 月查獲私菸品 560.5 千包，較上月增 362.5 千包或 1.8 倍，全屬於臺灣本島查獲私菸工廠案；1-10 月累計查獲 5,280.2 千包，較上年同期減 4,728.0 千包或 47.2%，其中，以查獲本國菸品 2,889.1 千包居冠，占 54.7%，增 2,439.7 千包；外國菸品 1,997.2 千包居次，占 37.8%，減 1,754.7 千包；大陸菸品 393.9 千包居第三，占 7.5%，減 5,413.0 千包。

(三) 類菸品：10 月查獲類菸品 265 毫升，較上月增 259 毫升或 43.2 倍。

(四) 私酒：10 月無查獲私酒案件；1-10 月累計查獲私酒 2,480 公升，較上年同期增 2,075 公升或 5.1 倍。

表 4 本署查獲私運農林漁畜產品及其他物品統計

	案件數 (件)	農林漁畜產品						菸品 (包)	類菸品 (毫升)	酒 (公升)
		合計 (公斤)	農產品 (公斤)	林產品 (公斤)	漁產品 (公斤)	畜產品 (公斤)	活體 動物 (隻)			
112 年 10 月	81	122,887	2,702	0	260	119,926	10	560,489	265	0
與上月比較增減數	43	118,263	2,682	0	-4,345	119,926	-608	362,485	259	-6
與上月比較增減率(%)	113.2	2,557.3	13,683.6	-	-94.4	-	-98.4	183.1	4,320.0	-100.0
112 年 1-10 月	373	531,664	8,313	1	310,922	212,428	1,054	5,280,177	853	2,480
與上年同期比較增減數	227	228,603	6,420	1	156,093	66,088	1,054	-4,727,981	853	2,075
與上年同期比較增減率(%)	155.5	75.4	339.2	-	100.8	45.2	-	-47.2	-	512.7

說明：1.表內查獲私運農林漁畜產品及其他物品皆以查獲「走私」案件為主，凡私釀酒等因不涉及走私行為，則納入其他海巡績效統計。

說明：2.配合 112 年 3 月 22 日「菸害防制法」修正實施，自 112 年 3 月起增列「類菸品」。

四、查獲非法入出國

本署 10 月查獲非法入出國 6 件，較上月增 4 件或 2.0 倍；1-10 月累計查獲 43 件，較上年同期增 2 件或 4.9%。若以偷渡犯觀察，10 月計查獲非法入境者 6 人（大陸籍 3 人、越南籍 2 人及菲律賓籍 1 人），較上月增 5 人或 5.0 倍。1-10 月累計查獲 76 人，皆為非法入境者，較上年同期增 32 人或 72.7%。其中，以查獲外國籍 60 人（含越南籍 55 人、印尼籍 3 人及菲律賓籍 2 人）居首，占 78.9%；大陸籍 15 人次之，占 19.7%；本國籍僅 1 人再次之，占 1.3%。

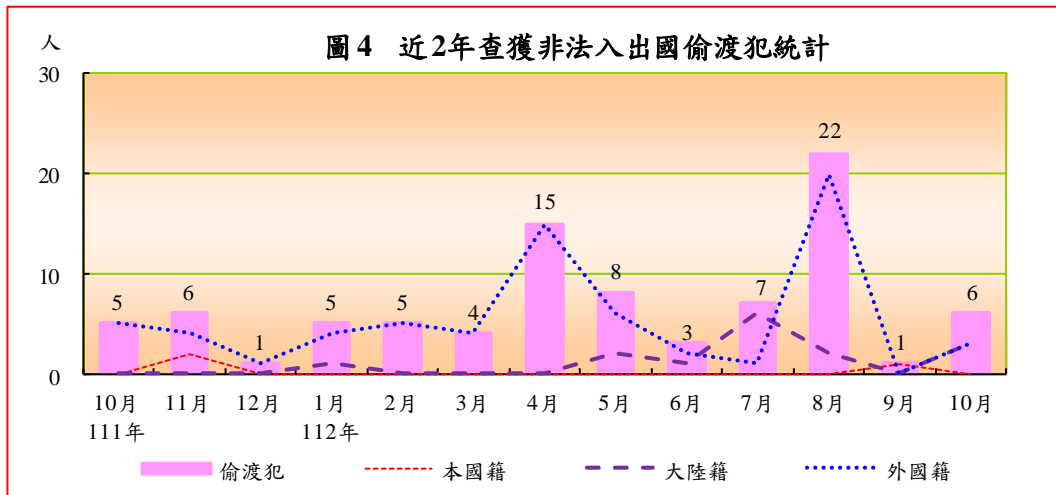


表 5 本署查獲非法入出國統計

	案件數 (件)	嫌犯 人數 (人)	偷渡犯(人)				
			合計	本國籍	大陸籍	外國籍	越南籍
112年10月	6	0	6	0	3	3	2
與上月比較增減數	4	-1	5	-1	3	3	2
與上月比較增減率(%)	200.0	-100.0	500.0	-100.0	-	-	-
112年1-10月	43	7	76	1	15	60	55
與上年同期比較增減數	2	3	32	1	10	21	18
與上年同期比較增減率(%)	4.9	75.0	72.7	-	200.0	53.8	48.6

五、查獲人口販運

本署 1-10 月均無查獲人口販運案件，較上年同期減 2 件、2 人。

表 6 本署查獲人口販運統計

	案件數 (件)	被害人(人)				
		合計	本國籍	大陸籍	外國籍	越南籍
112年10月	0	0	0	0	0	0
與上月比較增減數	0	0	0	0	0	0
與上月比較增減率(%)	-	-	-	-	-	-
112年1-10月	0	0	0	0	0	0
與上年同期比較增減數	-2	-2	0	0	-2	-2
與上年同期比較增減率(%)	-100.0	-100.0	-	-	-100.0	-100.0

六、查獲經濟犯罪之專案工作

本署 10 月無查獲經濟犯罪之專案工作案件；1-10 月累計查獲 6 件，較上年同期減 15 件或 71.4%，均為查獲偽劣禁藥案。

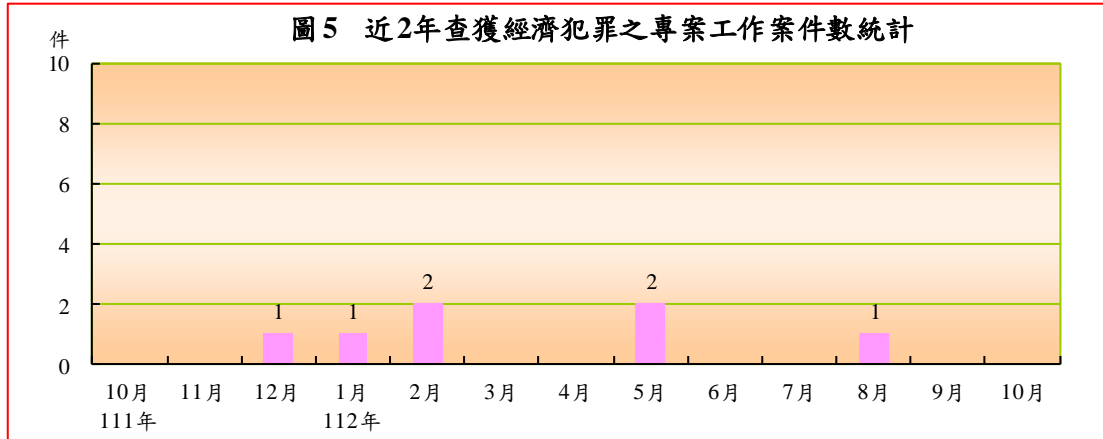


表 7 本署查獲經濟犯罪之專案工作案件數統計

	單位：件				
	總計	查獲偽鈔案件	查獲仿冒、盜版案件	查獲違反洗錢防制法案件	查獲偽劣禁藥
112 年 10 月	0	0	0	0	0
與上月比較增減數	0	0	0	0	0
與上月比較增減率(%)	-	-	-	-	-
112 年 1-10 月	6	0	0	0	6
與上年同期比較增減數	-15	-1	0	0	-14
與上年同期比較增減率(%)	-71.4	-100.0	-	-	-70.0

七、取締非法越區捕魚

本署 10 月取締非法越區捕魚 46 件，較上月減 11 件或 19.3%；1-10 月累計取締 329 件，較上年同期增 2 件或 0.6%。若以非法越區捕魚船隻觀察，10 月扣留船隻 2 艘，較上月減 3 艘；驅離船隻 126 艘，減 32 艘。1-10 月累計扣留船隻 22 艘，均屬大陸籍漁船，較上年同期增 3 艘，查扣區域分別於金門（10 艘）、澎湖（7 艘）、連江（3 艘）、新竹、苗栗（各 1 艘）臨近海域。驅離船隻 823 艘，較上年同期減 227 艘，其中，以大陸籍漁船 795 艘為主，九成五依序集中於金門（157 艘）、新北（153 艘）、連江（146 艘）、澎湖（78 艘）、新竹（66 艘）、高雄（46 艘）、桃園（39 艘）、基隆及臺中（各

34 艘) 臨近海域；外國籍漁船 28 艘，依序均為驅離臨近南沙、東沙及西南海域之越南籍漁船。

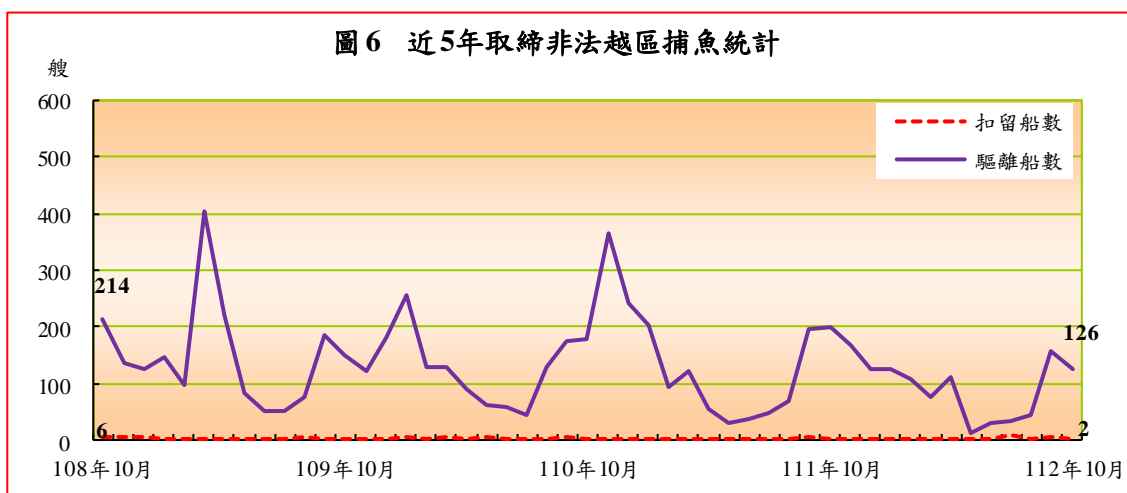


表 8 本署取締非法越區捕魚統計

	案件數 (件)	船隻數(艘)							
		扣留				驅離			
		合計	大陸籍	外國籍 (含無籍) 越南籍	合計	大陸籍	外國籍 (含無籍) 越南籍	合計	
112年10月	46	2	2	0	0	126	125	1	1
與上月比較增減數	-11	-3	-3	0	0	-32	-29	-3	-3
與上月比較增減率(%)	-19.3	-60.0	-60.0	-	-	-20.3	-18.8	-75.0	-75.0
112年1-10月	329	22	22	0	0	823	795	28	28
與上年同期比較增減數	2	3	4	-1	-1	-227	-190	-37	-37
與上年同期比較增減率(%)	0.6	15.8	22.2	-100.0	-100.0	-21.6	-19.3	-56.9	-56.9

八、維護海域海岸資源

本署 10 月查獲處理維護海域海岸資源 40 件、嫌犯 12 人，分較上月減 6 件、3 人；1-10 月累計查處 538 件、嫌犯 140 人，分較上年同期減 38 件、32 人。案件型態中，以處理保育類野生動物屍體 267 件 (占 49.5%) 居首，非法捕魚 89 件 (16.5%) 次之，其他維護海域海岸資源統計 74 件 (13.7%) 居第三。

表 9 本署維護海域海岸資源案件數統計

單位：件、人

	總計		處理海 洋(岸) 污染	捕殺販 售保育 類野生 動物	拯救保 育類野 生動物	處理保 育類野 生動物 屍體	盜採 砂石 伐木	非法 捕魚	其他維 護海域 海岸資 源統計
	案件數	嫌犯 人數							
112 年 10 月	40	12	2	0	9	17	0	8	5
與上月比較增減數	-6	-3	-2	0	3	0	0	0	-6
與上月比較增減率(%)	-13.0	-20.0	-50.0	-	50.0	0.0	-	0.0	-54.5
112 年 1-10 月	538	140	45	0	64	267	0	89	74
與上年同期比較增減數	-38	-32	-5	0	-20	-22	-2	22	-12
與上年同期比較增減率(%)	-6.6	-18.6	-10.0	-	-23.8	-7.6	-100.0	32.8	-14.0

九、災難救護及服務工作

本署 10 月處理災難救護及服務工作 98 件、救服人數 4,154 人，分較上月減 55 件、減 5,720 人。1-10 月累計處理 1,205 件，救服人數 66,557 人，分較上年同期增 125 件、7,807 人。若依各案件型態觀察：

- (一) 救難：10 月因船舶遭難之救難案件，計 8 件、救助船舶 8 艘、救助人數 27 人(全數男性；獲救 26 人及失蹤 1 人)，分較上月減 2 件、2 艘、3 人。1-10 月累計救難案件 81 件、救助船舶 81 艘、救助人 235 人，分較上年同期增 8 件、6 艘、減 148 人。若以船舶遭難原因觀察，以機器故障 42 艘為主，占 51.9%。
- (二) 救生：10 月非船難所發生之人員落水或因從事水上作業、活動而受傷、生病，有致命危險之救生案件 25 件、救生人數 25 人(男性 18 人、女性 7 人；獲救 19 人、死亡 5 人及失蹤 1 人)，分較上月減 8 件、17 人。1-10 月累計救生 259 件、救生人數 329 人，分較上年同期增 16 件、減 6 人。若以遭難人員事故原因觀察，以進行水上休閒活動發生意外落水者 152 人為大宗，占 46.2%

(三) 其他災難救護及服務工作：10月其他災難救護及服務工作 65 件、救服人數 4,102 人，分較上月減 45 件、5,700 人。1-10 月累計處理 881 件、服務人數 65,993 人，分較上年同期增 88 件、7,961 人。案件型態中，主要以岸際活動安全維護服務為大宗之其他服務 349 件（占 38.5%）、處理(打撈)大體及人員死亡相驗 180 件（19.8%）、遇險船舶戒護服務 131 件（14.4%）為主。

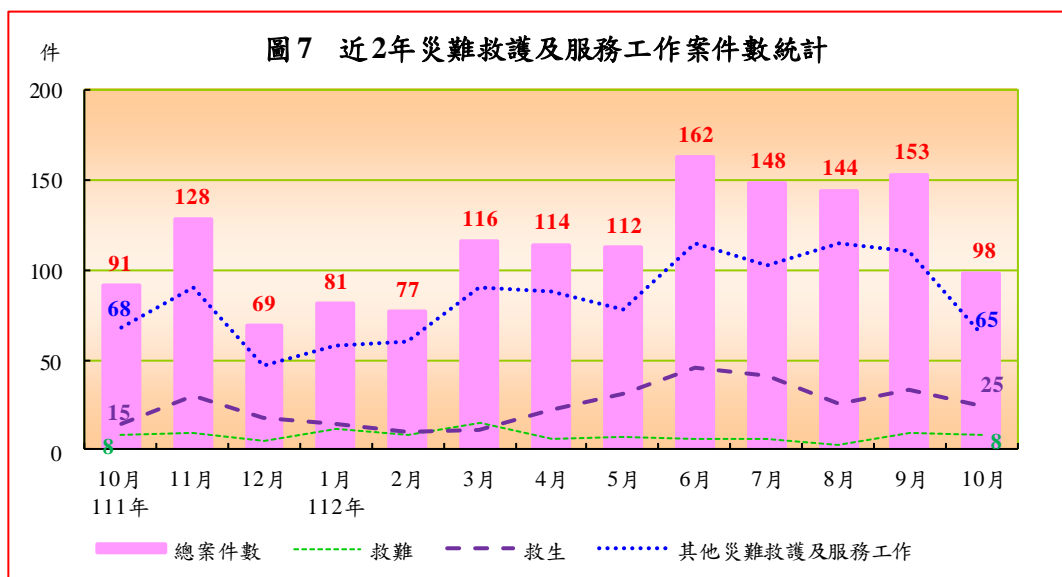


表 10 本署災難救護及服務工作統計

單位：件、人

	總計		救難			救生		其他災難救護及服務工作	
	案件數	救服人數	案件數	船數	人數	案件數	人數	案件數	人數
112年10月	98	4,154	8	8	27	25	25	65	4,102
與上月比較增減數	-55	-5,720	-2	-2	-3	-8	-17	-45	-5,700
與上月比較增減率(%)	-35.9	-57.9	-20.0	-20.0	-10.0	-24.2	-40.5	-40.9	-58.2
112年1-10月	1,205	66,557	81	81	235	259	329	881	65,993
與上年同期比較增減數	125	7,807	8	6	-148	16	-6	88	7,961
與上年同期比較增減率(%)	11.6	13.3	11.0	8.0	-38.6	6.6	-1.8	11.1	13.7

說明：表內救服人數係救難、救生、其他災難救護及服務工作之人數合計。

圖 8 112年1-10月其他災難救護及服務工作

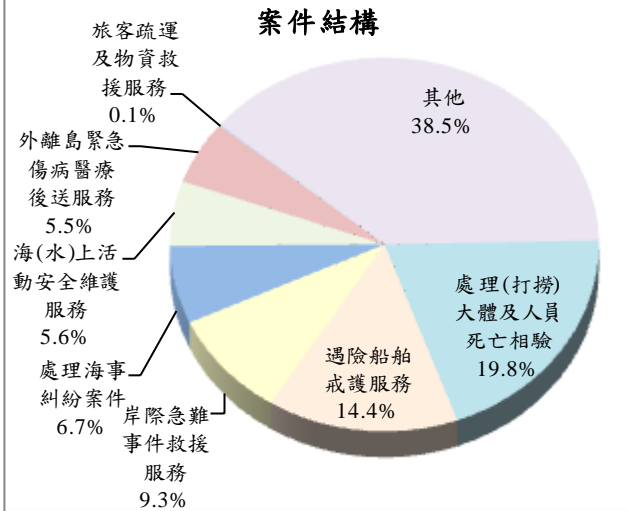
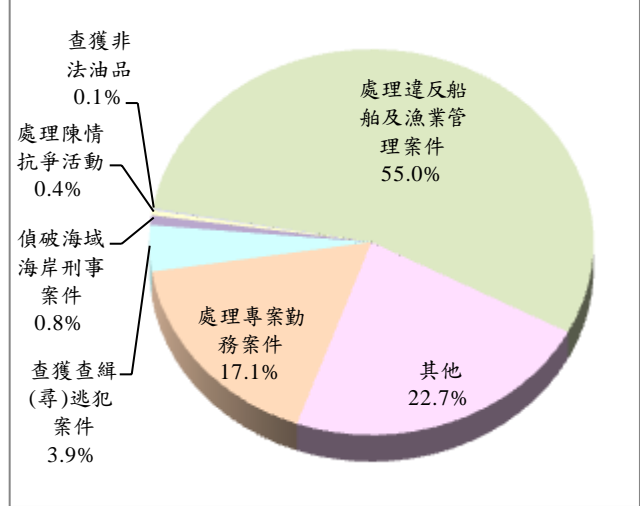


圖 9 112年1-10月其他海巡績效案件結構



十、其他海巡績效

本署 10 月查獲處理其他海巡績效 205 件，較上月減 27 件或 11.6%；1-10 月累計查獲 2,500 件，較上年同期增 859 件或 52.3%，主因處理違反船舶及漁業管理案件增 684 件所致，其中又以處理漁船出港幹部船員人數不足案件增 593 件為主，主因係配合漁船船員管理規則 110 年 10 月 23 日修訂實施，規定長度二十四公尺以上航行有限水域（中華民國專屬經濟海域以內之水域）之漁船，自 111 年 10 月起應依規定配置漁航及輪機人員幹部船員，致執行進出港安檢時查獲是類案件增加。案件型態中，以處理違反船舶及漁業管理案件 1,376 件為大宗，占 55.0%，其他案件 569 件（含取締越界非捕魚船舶 218 件、安檢發現境管人士 177 件及查獲失聯移工 94 件）次之，占 22.7%，處理專案勤務案件 428 件（含護漁及經濟海域巡護 320 件）再次之，占 17.1%。

表 11 其他海巡績效案件數統計

單位：件

	總案件數	偵破海域海岸刑事案件	查獲查緝(尋)逃犯案件	查獲非法油品	處理專案勤務案件	處理護漁及經濟海域巡護	處理陳情抗爭活動	處理違反船舶及漁業管理案件	其他			
									取締越界非捕魚船舶	安檢發現境管人士	查獲失聯移工	
112 年 10 月	205	4	5	2	33	24	1	117	43	22	12	5
與上月比較增減數	-27	-4	-3	2	-11	-8	-1	1	-11	5	-9	-4
與上月比較增減率(%)	-11.6	-50.0	-37.5	-	-25.0	-25.0	-50.0	0.9	-20.4	29.4	-42.9	-44.4
112 年 1-10 月	2,500	20	97	3	428	320	11	1,376	569	218	177	94
與上年同期比較增減數	859	10	2	-1	32	-8	8	684	107	49	37	41
與上年同期比較增減率(%)	52.3	100.0	2.1	-25.0	8.1	-2.4	266.7	98.8	23.2	29.0	26.4	77.4

參、各分署查獲成效概況

本署下轄八大分署中，由於各分署派出單位之業務特性及轄區地境線不同，致查處成效亦略有差異。以下僅依納編岸巡隊、海巡隊及查緝隊等各分署說明如下：

一、納編岸巡隊者：計有北部、中部、南部、東部及金馬澎分署，查獲類別多以其他海巡績效、災難救護及服務工作、維護海域海岸資源、查獲私運農林漁畜產品及其他物品案件為主，其中：

(一)北部分署 10 月查獲海巡績效總案件 43 件，較上月減 6 件；1-10 月累計 528 件，較上年同期增 79 件，查處類別以災難救護及服務工作 336 件、維護海域海岸資源 135 件（含處理保育類野生動物屍體 78 件）為主。

(二)中部分署 10 月查處 56 件，較上月減 8 件；1-10 月累計 498 件，較上年同期增 291 件，以其他海巡績效 339 件（含處理違反船舶及漁業管理案件 238 件、安檢發現境管人士 78 件）、災難救護及服務工作 99 件為主。

(三)南部分署 10 月查處 123 件，較上月增 40 件；1-10 月累計 1,041 件，較上年同期增 525 件，主因第一岸巡隊處理違反船舶及漁業管理案件增 402 件所致。查獲類別中亦以其他海巡績效 665 件（含處理違反船舶及漁業管理案件 573 件）為主。

(四)東部分署 10 月查處 24 件，較上月減 18 件；1-10 月累計 279 件，較上年同期減 11 件，以災難救護及服務工作 112 件、其他海巡績效 89 件（含安檢發現境管人士 42 件、查獲一般刑案逃犯 35 件）、維護海域海岸資源 75 件（含處理保育類野生動物屍體 57 件）為主。

(五)金馬澎分署 10 月查處 67 件，較上月減 3 件；1-10 月累計 890 件，較上年同期增 167 件，以其他海巡績效 565 件（含處理違反船舶及漁業管理案件 539 件）、查獲私運農林漁畜產品及其他物品 155 件、維護海域海岸資源 112 件（含處理保育類野生動物屍體 84 件）為主。

二、納編海巡隊者：艦隊分署 10 月查處 137 件，較上月減 55 件；1-10 月累計 1,551 件，較上年同期增 132 件，查處類別以其他海巡績效 760 件（含護漁及經濟海域巡護 320 件、取締越界非捕魚船舶 218 件）、災難救護及服務工作 446 件、取締非法越區捕魚 321 件為主。

三、納編查緝隊者：偵防分署 10 月績效案件 13 件，較上月減 5 件；1-10 月累計 165 件，較上年同期減 38 件。查處類別以其他海巡績效 52 件（含查獲失聯移工 38 件）、查獲毒品 44 件、查獲私運農林漁畜產品及其他物品 38 件、查獲非法入出國 18 件、查獲槍砲彈藥刀械 13 件等犯罪偵防案件為主。

圖 10 112 年 1-10 月各分署海巡績效案件數統計

