

112 年 11 月份 海巡績效統計概況

本署 11 月海巡績效總案件數 483 件，較上月增 14 件 (3.0%)；1-11 月累計 5,441 件，較上年同期增 1,122 件 (26.0%)，主因受處理違反船舶及漁業管理案件增 674 件，致其他海巡績效增 862 件影響所致。

壹、海巡績效變動概況

本署 11 月海巡績效總案件數 483 件，較上月增 14 件或 3.0%；1-11 月累計 5,441 件，較上年同期增 1,122 件或 26.0%。若加計跨類別案件統計，11 月各類別海巡績效案件合計數 490 件，較上月增 1 件或 0.2%；1-11 月累計 5,563 件，較上年同期增 1,112 件或 25.0%，主因受處理違反船舶及漁業管理案件增 674 件，致其他海巡績效增 862 件影響所致。

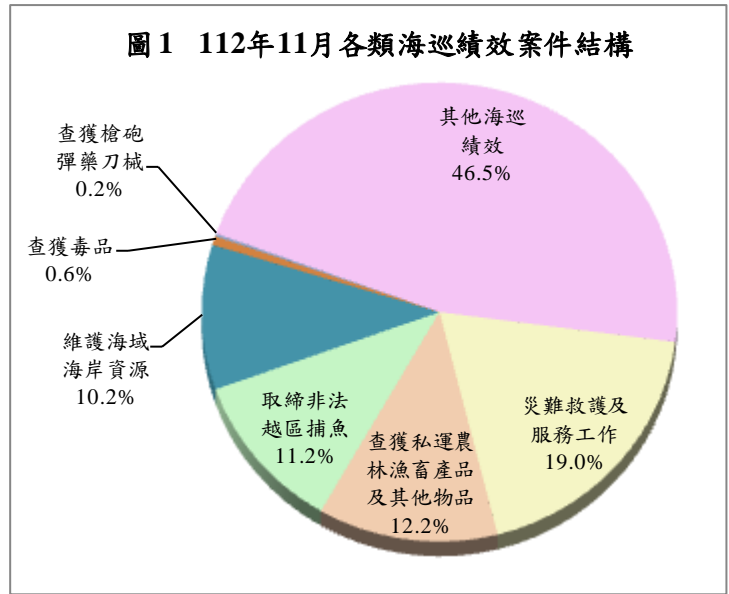
表 1 本署海巡績效案件數統計

	112 年 11 月			112 年 1-11 月		
	案件數 (件)	與上月比較		案件數 (件)	與上年同期比較	
		增減數 (件)	增減率 (%)		增減數 (件)	增減率 (%)
總案件數	483	14	3.0	5,441	1,122	26.0
合計(1-10 項)	490	1	0.2	5,563	1,112	25.0
1.查獲槍砲彈藥刀械	1	0	0.0	21	-4	-16.0
2.查獲毒品	3	-2	-40.0	55	-19	-25.7
3.查獲私運農林漁畜產品及其他物品	60	-22	-26.8	434	233	115.9
4.查獲非法入出國	0	-6	-100.0	43	-3	-6.5
5.查獲人口販運	0	0	-	0	-2	-100.0
6.查獲經濟犯罪之專案工作	0	0	-	6	-15	-71.4
7.取締非法越區捕魚	55	9	19.6	384	7	1.9
8.維護海域海岸資源	50	10	25.0	588	-35	-5.6
9.災難救護及服務工作	93	-3	-3.1	1,296	88	7.3
10.其他海巡績效	228	15	7.0	2,736	862	46.0

說明：因同一案件涉及 2 種以上類別時，每 1 類各計 1 件次，惟總案件數僅以 1 件計算，故總案件數小於或等於各類別合計數，以下各表同。

貳、各類海巡績效變動概況

11 月各類別海巡績效案件合計數 490 件中，以其他海巡績效 228 件（占 46.5%）居首、災難救護及服務工作 93 件（19.0%）次之、查獲私運農林漁畜產品及其他物品 60 件（12.2%）再次之，餘依序為取締非法越區捕魚 55 件、維護海域海岸資源 50 件、查獲毒品 3 件及查獲槍砲彈藥刀械 1 件。茲將 11 月各類別查獲處理績效案件變動分述如下：



一、查獲槍砲彈藥刀械

本署 11 月查獲槍砲彈藥刀械 1 件，與上月同，其中查獲槍砲 3 枝，較上月增 2 枝；彈藥 426 顆，增 420 顆，主因新竹查緝隊於新竹市北區查獲非制式子彈 426 顆所致。1-11 月累計查獲 21 件，較上年同期減 4 件或 16.0%，其中查獲槍砲 27 枝，八成五為非制式槍枝，較上年同期減 19 枝或 41.3%；彈藥 732 顆，八成六為非制式子彈，減 703 顆或 49.0%。

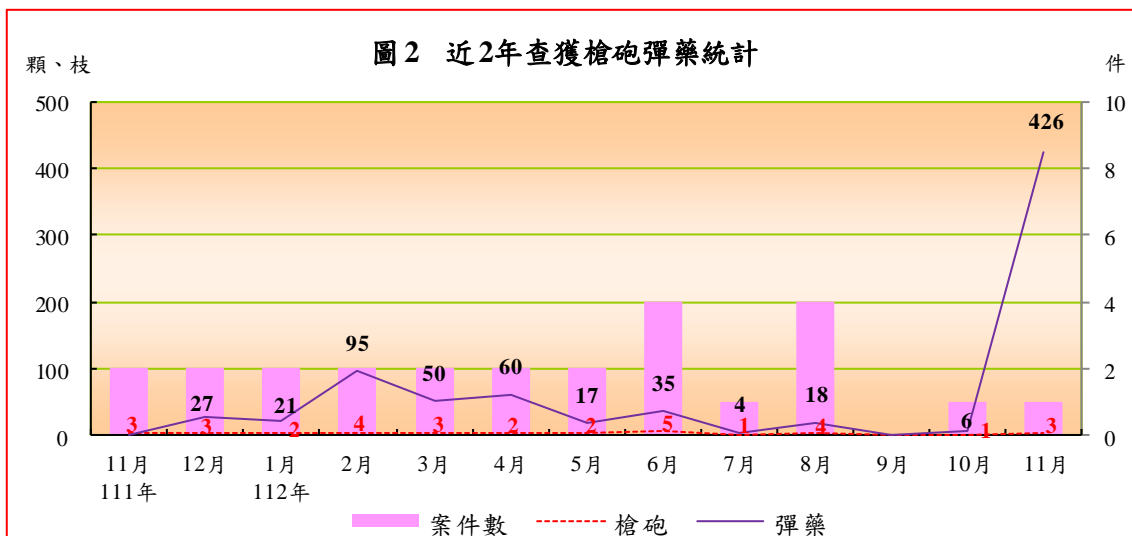


表 2 本署查獲槍砲彈藥及刀械統計

	案件數 (件)	查獲數量				刀械 (把)
		槍砲 (枝)	非制式 槍砲	彈藥 (顆)	非制式 子彈	
112 年 11 月	1	3	3	426	426	0
與上月比較增減數	0	2	2	420	420	0
與上月比較增減率(%)	0.0	200.0	200.0	7,000.0	7,000.0	-
112 年 1-11 月	21	27	23	732	628	0
與上年同期比較增減數	-4	-19	-5	-703	333	0
與上年同期比較增減率(%)	-16.0	-41.3	-17.9	-49.0	112.9	-

二、查獲毒品

本署 11 月查獲毒品 3 件，較上月減 2 件或 40.0%；1-11 月累計查獲 55 件，較上年同期減 19 件或 25.7%。11 月查獲毒品 208.0 公斤，較上月增 206.8 公斤或 171.7 倍，主因桃園查緝隊於高雄港查獲第三級毒品愷他命 208.0 公斤所致。1-11 月累計查獲毒品 4,039.2 公斤，較上年同期減 3,989.5 公斤或 49.7%。查獲各級毒品中，以第三級毒品 2,051.4 公斤居首，減 2,011.2 公斤，八成八為愷他命；第四級毒品 1,676.0 公斤次之，減 2,098.5 公斤，九成七為三級丁氧羰基去甲基愷他命；第二級毒品 300.8 公斤居第三，增 234.0 公斤，97.3%為安非他命；第一級毒品則僅 11.0 公斤居第四，減 113.8 公斤，九成五為古柯鹼。

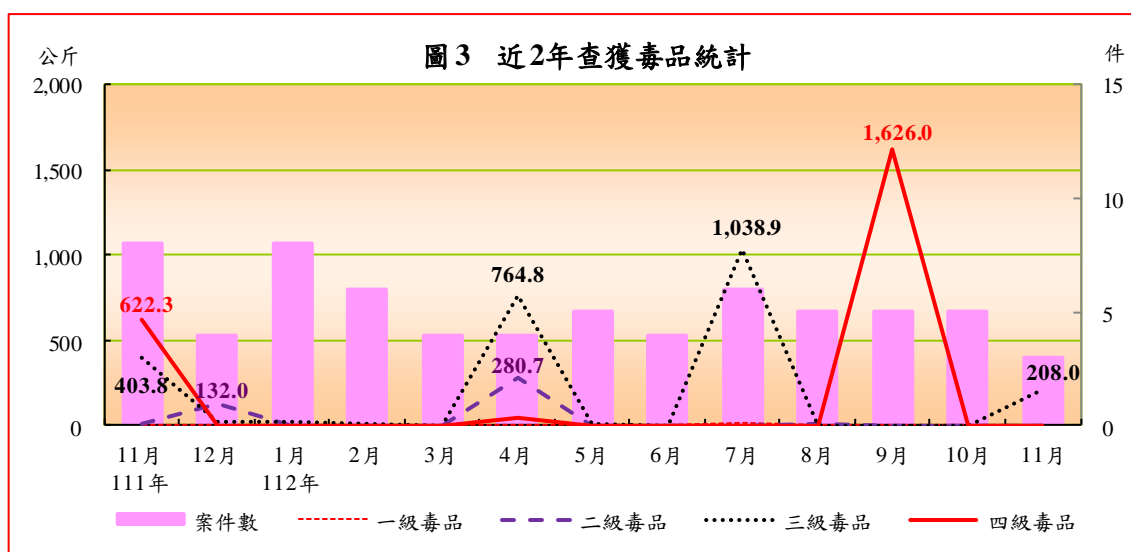


表 3 本署查獲毒品統計

	案件數 (件)	查獲數量(毛重；公斤)				製毒 工廠 (座)	
		第一級 毒品	第二級 毒品	第三級 毒品	第四級 毒品		
112 年 11 月	3	208.0	0.0	0.0	208.0	0.0	0
與上月比較增減數	-2	206.8	-0.4	-0.7	207.9	-	0
與上月比較增減率(%)	-40.0	17,170.1	-100.0	-99.1	210,149.7	-	-
112 年 1-11 月	55	4,039.2	11.0	300.8	2,051.4	1,676.0	3
與上年同期比較增減數	-19	-3,989.5	-113.8	234.0	-2,011.2	-2,098.5	2
與上年同期比較增減率(%)	-25.7	-49.7	-91.2	350.3	-49.5	-55.6	200.0

說明：表列製毒工廠以警政署認列數計。

三、查獲私運農林漁畜產品及其他物品

本署 11 月查獲私運農林漁畜產品及其他物品 60 件，較上月減 22 件或 26.8%；1-11 月累計查獲 434 件，較上年同期增 233 件或 1.2 倍，其中，農林漁畜產品查獲 156 件，增 21 件或 15.6%；其他私運物品查獲 300 件，增 233 件或 3.5 倍。若依查獲量觀察：

- (一) 農林漁畜產品：11 月查獲農林漁畜產品 74,298 公斤，較上月減 49,383 公斤或 39.9%，主因上月馬祖海巡隊於連江縣南竿海域查獲大陸漁船走私牛肉及牛、羊內臟 106,134 公斤比較基準偏高所致。1-11 月累計查獲 606,755 公斤，較上年同期增 205,788 公斤或 51.3%。查獲品項中，以漁產品 315,678 公斤居首，增 62,944 公斤，又以走私白帶魚、午仔魚、旗魚肚及龍蝦等高經濟價值漁獲為主；畜產品 212,428 公斤次之，增 66,088 公斤，以漁船走私牛、羊內臟為主；農產品 78,647 公斤居第三，增 76,755 公斤，以走私大陸香菇為主；林產品僅 1 公斤居第四，增 1 公斤，為執行安檢勤務時，查獲旅客攜帶植栽入境案。
- (二) 菸品：11 月查獲私菸品 2,471.3 千包，較上月增 1,910.8 千包或 3.4 倍，主因臺南查緝隊於高雄市旗津區查獲走私菸品 1,480.7 千包所致；1-11 月累計查獲 7,751.4 千包，較上年同期減 2,637.3 千包或 25.4%，其中，以查獲本國菸品 3,168.7 千包居冠，占 40.9%，增 2,483.4 千包；外國菸品 3,079.2 千包居次，占 39.7%，減 812.5 千包；大陸菸品 1,503.5 千包居第三，占 19.4%，減 4,308.1 千包。

(三) 類菸品：11 月查獲類菸品 415 毫升，較上月增 150 毫升或 56.5%。1-11 月累計查獲 1,268 毫升，均屬電子菸。

(四) 私酒：11 月查獲私酒 102 公升，較上月增 66 公升或 1.8 倍；1-11 月累計查獲私酒 2,618 公升，較上年同期增 2,213 公升或 5.5 倍，主因第一○岸巡隊於連江縣中柱漁港查獲本國籍貨船私運外國酒 1,759.9 公升及本國酒 849 公升所致。

表 4 本署查獲私運農林漁畜產品及其他物品統計

	案件數 (件)	農林漁畜產品						菸品 (包)	類 菸品 (毫升)	酒 (公升)
		合計 (公斤)	農產品 (公斤)	林產品 (公斤)	漁產品 (公斤)	畜產品 (公斤)	活體 動物 (隻)			
112 年 11 月	60	74,298	70,267	0	4,030	0	143	2,471,265	415	102
與上月比較增減數	-22	-49,383	67,499	0	3,044	-119,926	133	1,910,776	150	66
與上月比較增減率(%)	-26.8	-39.9	2,438.0	-	308.7	-100.0	1,330.0	340.9	56.5	183.3
112 年 1-11 月	434	606,755	78,647	1	315,678	212,428	1,197	7,751,442	1,268	2,618
與上年同期比較增減數	233	205,788	76,755	1	62,944	66,088	1,197	-2,637,255	1,268	2,213
與上年同期比較增減率(%)	115.9	51.3	4,055.3	-	24.9	45.2	-	-25.4	-	546.8

說明：1.表內查獲私運農林漁畜產品及其他物品皆以查獲「走私」案件為主，凡私釀酒等因不涉及走私行為，則納入其他海巡績效統計。
說明：2.配合 112 年 3 月 22 日「菸害防制法」修正實施，自 112 年 3 月起增列「類菸品」。

四、查獲非法入出國

本署 11 月無查獲非法入出國案件，較上月減 6 件；1-11 月累計查獲 43 件，較上年同期減 3 件或 6.5%。若以偷渡犯觀察，11 月無查獲偷渡犯，較上月減 6 人。1-11 月累計查獲 76 人，皆為非法入境者，較上年同期增 26 人或 52.0%。其中，以查獲外國籍 60 人（含越南籍 55 人、印尼籍 3 人及菲律賓籍 2 人）居首，占 78.9%；大陸籍 15 人次之，占 19.7%；本國籍僅 1 人再次之，占 1.3%。

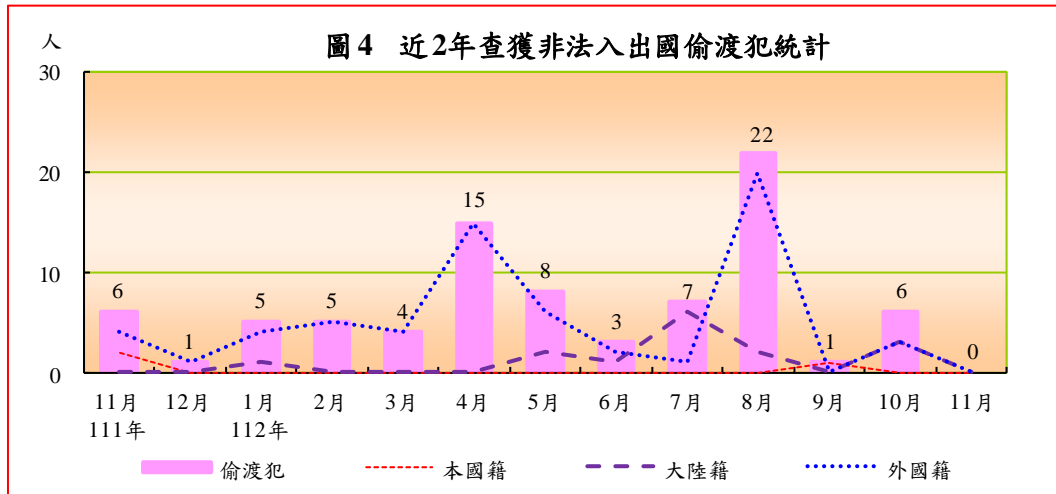


表 5 本署查獲非法入出國統計

	案件數 (件)	嫌犯 人數 (人)	偷渡犯(人)				
			合計	本國籍	大陸籍	外國籍	越南籍
112年11月	0	0	0	0	0	0	0
與上月比較增減數	-6	0	-6	0	-3	-3	-2
與上月比較增減率(%)	-100.0	-	-100.0	-	-100.0	-100.0	-100.0
112年1-11月	43	7	76	1	15	60	55
與上年同期比較增減數	-3	1	26	-1	10	17	15
與上年同期比較增減率(%)	-6.5	16.7	52.0	-50.0	200.0	39.5	37.5

五、查獲人口販運

本署 1-11 月均無查獲人口販運案件，較上年同期減 2 件、2 人。

表 6 本署查獲人口販運統計

	案件數 (件)	被害人(人)				
		合計	本國籍	大陸籍	外國籍	越南籍
112年11月	0	0	0	0	0	0
與上月比較增減數	0	0	0	0	0	0
與上月比較增減率(%)	-	-	-	-	-	-
112年1-11月	0	0	0	0	0	0
與上年同期比較增減數	-2	-2	0	0	-2	-2
與上年同期比較增減率(%)	-100.0	-100.0	-	-	-100.0	-100.0

六、查獲經濟犯罪之專案工作

本署 11 月無查獲經濟犯罪之專案工作案件；1-11 月累計查獲 6 件，較上年同期減 15 件或 71.4%，均為查獲偽劣禁藥案。

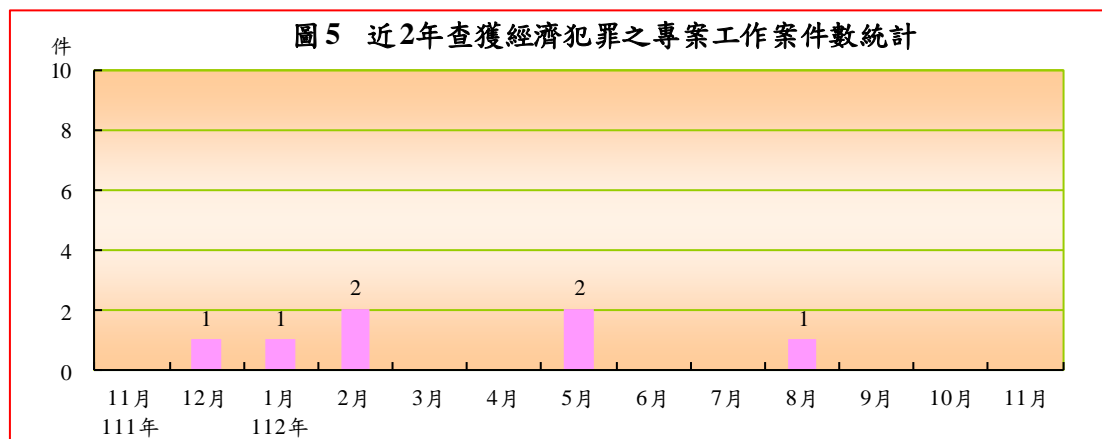


表 7 本署查獲經濟犯罪之專案工作案件數統計

單位：件

	總計	查獲偽鈔案件	查獲仿冒、盜版案件	查獲違反洗錢防制法案件	查獲偽劣禁藥
112 年 11 月	0	0	0	0	0
與上月比較增減數	0	0	0	0	0
與上月比較增減率(%)	-	-	-	-	-
112 年 1-11 月	6	0	0	0	6
與上年同期比較增減數	-15	-1	0	0	-14
與上年同期比較增減率(%)	-71.4	-100.0	-	-	-70.0

七、取締非法越區捕魚

本署 11 月取締非法越區捕魚 55 件，較上月增 9 件或 19.6%；1-11 月累計取締 384 件，較上年同期增 7 件或 1.9%。若以非法越區捕魚船隻觀察，11 月扣留船隻 6 艘，較上月增 4 艘；驅離船隻 127 艘，增 1 艘。1-11 月累計扣留船隻 28 艘，均屬大陸籍漁船，較上年同期增 7 艘，查扣區域分別於金門（13 艘）、澎湖（8 艘）、連江（4 艘）、苗栗（2 艘）、新竹（1 艘）臨近海域。驅離船隻 950 艘，較上年同期減 267 艘，其中，以大陸籍漁船 918 艘為主，九成五依序集中於金門（179 艘）、連江（170 艘）、新北（162 艘）、澎湖（101 艘）、新竹（87 艘）、臺中（51 艘）、高雄（46 艘）、桃園（39 艘）

及基隆（34 艘）臨近海域；外國籍漁船 32 艘，依序均為驅離臨近南沙、東沙及西南海域之越南籍漁船。

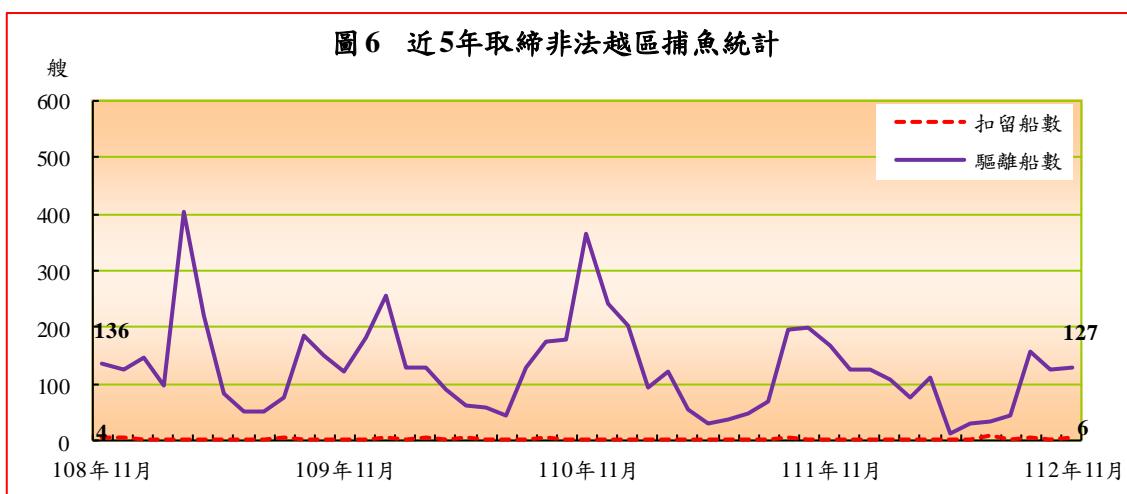


表 8 本署取締非法越區捕魚統計

	案件數 (件)	船隻數(艘)							
		扣留				驅離			
		合計	大陸籍	外國籍 (含無籍)	越南籍	合計	大陸籍	外國籍 (含無籍)	越南籍
112年11月	55	6	6	0	0	127	123	4	4
與上月比較增減數	9	4	4	0	0	1	-2	3	3
與上月比較增減率(%)	19.6	200.0	200.0	-	-	0.8	-1.6	300.0	300.0
112年1-11月	384	28	28	0	0	950	918	32	32
與上年同期比較增減數	7	7	8	-1	-1	-267	-232	-35	-35
與上年同期比較增減率(%)	1.9	33.3	40.0	-100.0	-100.0	-21.9	-20.2	-52.2	-52.2

八、維護海域海岸資源

本署 11 月查獲處理維護海域海岸資源 50 件、嫌犯 11 人，分較上月增 10 件、減 1 人；1-11 月累計查處 588 件、嫌犯 151 人，分較上年同期減 35 件、38 人。案件型態中，以處理保育類野生動物屍體 297 件（占 50.4%）居首，非法捕魚 92 件（15.6%）次之，其他維護海域海岸資源統計 81 件（13.8%）居第三。

表 9 本署維護海域海岸資源案件數統計

單位：件、人

	總計		處理海 洋(岸) 污染	捕殺販 售保育 類野生 動物	拯救保 育類野 生動物	處理保 育類野 生動物 屍體	盜採 砂石 伐木	非法 捕魚	其他維 護海域 海岸資 源統計
	案件數	嫌犯 人數							
112 年 11 月	50	11	4	0	6	30	0	3	7
與上月比較增減數	10	-1	2	0	-3	13	0	-5	2
與上月比較增減率(%)	25.0	-8.3	100.0	-	-33.3	76.5	-	-62.5	40.0
112 年 1-11 月	588	151	49	0	70	297	0	92	81
與上年同期比較增減數	-35	-38	-5	0	-20	-14	-2	16	-11
與上年同期比較增減率(%)	-5.6	-20.1	-9.3	-	-22.2	-4.5	-100.0	21.1	-12.0

九、災難救護及服務工作

本署 11 月處理災難救護及服務工作 93 件、救服人數 10,906 人，分較上月減 3 件、增 6,972 人。1-11 月累計處理 1,296 件，救服人數 77,243 人，分較上年同期增 88 件、16,227 人。若依各案件型態觀察：

- (一) 救難：11 月因船舶遭難之救難案件，計 7 件、救助船舶 7 艘、救助人數 12 人（全屬獲救男性），分較上月減 1 件、1 艘、15 人。1-11 月累計救難案件 88 件、救助船舶 88 艘、救助人 247 人，分較上年同期增 6 件、4 艘、減 164 人。若以船舶遭難原因觀察，以機器故障 44 艘為主，占 50.0%。
- (二) 救生：11 月非船難所發生之人員落水或因從事水上作業、活動而受傷、生病，有致命危險之救生案件 13 件、救生人數 23 人（男性 15 人、女性 8 人；全數獲救），分較上月減 9 件、增 1 人。1-11 月累計救生 269 件、救生人數 349 人，分較上年同期減 4 件、20 人。若以遭難人員事故原因觀察，以進行水上休閒活動發生意外落水者 164 人為大宗，占 47.0%

(三) 其他災難救護及服務工作：11月其他災難救護及服務工作73件、救服人數10,871人，分較上月增7件、6,986人。1-11月累計處理955件、服務人數76,647人，分較上年同期增72件、16,411人。案件型態中，主要以岸際活動安全維護服務為大宗之其他服務380件(占38.6%)、處理(打撈)大體及人員死亡相驗186件(18.9%)、遇險船舶戒護服務139件(14.1%)為主。

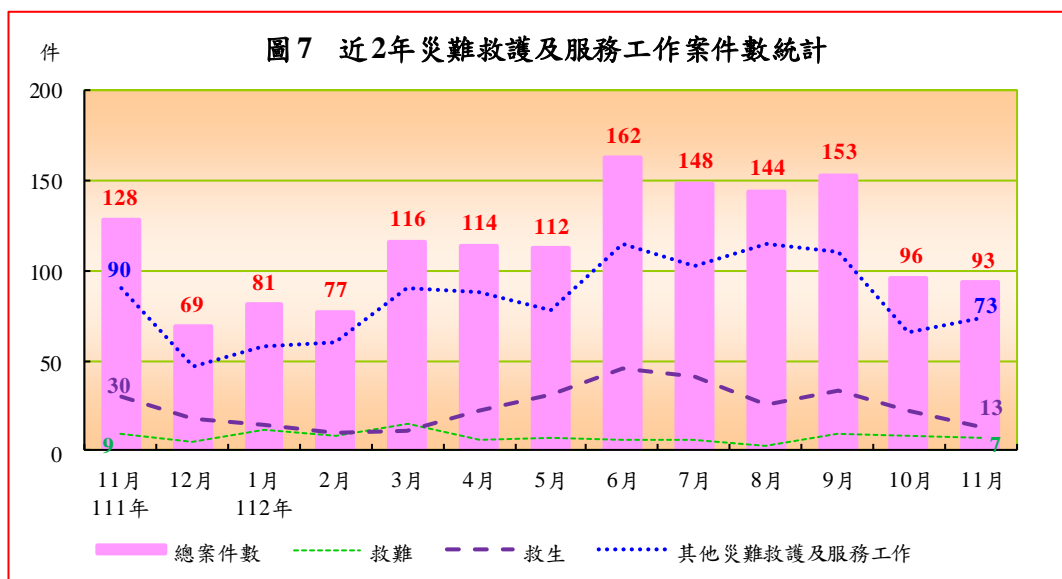
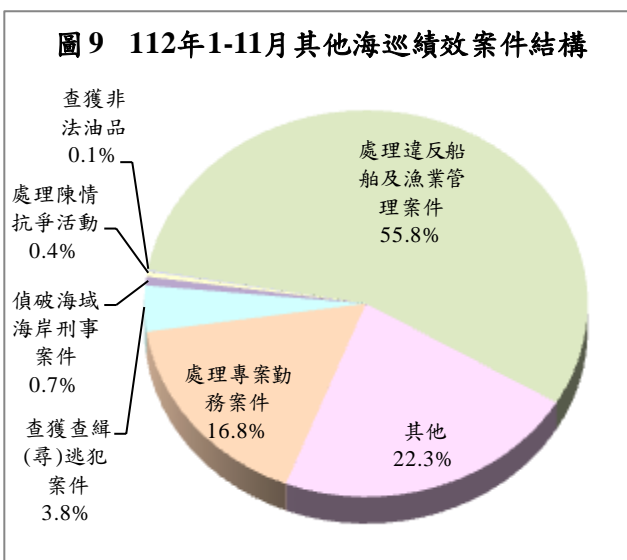
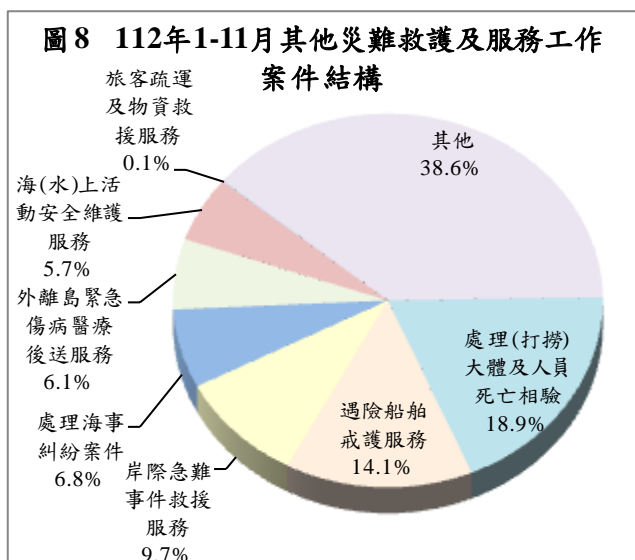


表10 本署災難救護及服務工作統計

單位：件、人

	總計		救難			救生		其他災難救護及服務工作	
	案件數	救服人數	案件數	船數	人數	案件數	人數	案件數	人數
112年11月	93	10,906	7	7	12	13	23	73	10,871
與上月比較增減數	-3	6,972	-1	-1	-15	-9	1	7	6,986
與上月比較增減率(%)	-3.1	177.2	-12.5	-12.5	-55.6	-40.9	4.5	10.6	179.8
112年1-11月	1,296	77,243	88	88	247	269	349	955	76,647
與上年同期比較增減數	88	16,227	6	4	-164	-4	-20	72	16,411
與上年同期比較增減率(%)	7.3	26.6	7.3	4.8	-39.9	-1.5	-5.4	8.2	27.2

說明：表內救服人數係救難、救生、其他災難救護及服務工作之人數合計。



十、其他海巡績效

本署 11 月查獲處理其他海巡績效 228 件，較上月增 15 件或 7.0%；1-11 月累計查獲 2,736 件，較上年同期增 862 件或 46.0%，主因處理違反船舶及漁業管理案件增 674 件所致，其中又以處理漁船出港幹部船員人數不足案件增 569 件為主，主因係配合漁船船員管理規則 110 年 11 月 23 日修訂實施，規定長度二十四公尺以上航行有限水域（中華民國專屬經濟海域以內之水域）之漁船，自 111 年 11 月起應依規定配置漁航及輪機人員幹部船員，致執行進出港安檢時查獲是類案件增加。案件型態中，以處理違反船舶及漁業管理案件 1,529 件為大宗，占 55.8%，其他案件 612 件（含取締越界非捕魚船舶 238 件、安檢發現境管人士 185 件及查獲失聯移工 102 件）次之，占 22.3%，處理專案勤務案件 460 件（含護漁及經濟海域巡護 347 件）再次之，占 16.8%。

表 11 其他海巡績效案件數統計

單位：件

	總案件數	偵破海域海岸刑事案件	查獲查緝(尋)逃犯案件	查獲非法油品	處理專案勤務案件	處理護漁及經濟海域巡護	處理陳情抗爭活動	處理違反船舶及漁業管理案件	其他	取締越界非捕魚船舶	安檢發現境管人士	查獲失聯移工
與上月比較增減數	15	-4	3	-2	-3	-1	0	22	0	-2	-4	3
與上月比較增減率(%)	7.0	-100.0	60.0	-100.0	-8.8	-3.8	0.0	17.7	0.0	-9.1	-33.3	60.0
112 年 1-11 月	2,736	20	105	3	460	347	12	1,529	612	238	185	102
與上年同期比較增減數	862	10	2	-1	27	-10	9	674	121	63	35	44
與上年同期比較增減率(%)	46.0	100.0	1.9	-25.0	6.2	-2.8	300.0	78.8	24.6	36.0	23.3	75.9

參、各分署查獲成效概況

本署下轄八大分署中，由於各分署派出單位之業務特性及轄區地境線不同，致查處成效亦略有差異。以下僅依納編岸巡隊、海巡隊及查緝隊等各分署說明如下：

一、納編岸巡隊者：計有北部、中部、南部、東部及金馬澎分署，查獲類別多以其他海巡績效、災難救護及服務工作、維護海域海岸資源、查獲私運農林漁畜產品及其他物品為主，其中：

(一)北部分署 11 月查獲海巡績效總案件 29 件，較上月減 16 件；1-11 月累計 559 件，較上年同期增 64 件，主因岸際活動安全維護服務增 64 件，致災難救護及服務工作增 76 件所致。查處類別以災難救護及服務工作 352 件、維護海域海岸資源 145 件（含處理保育類野生動物屍體 85 件）為主。

(二)中部分署 11 月查處 61 件，較上月增 1 件；1-11 月累計 563 件，較上年同期增 323 件，主因第四岸巡隊處理違反船舶及漁業管理案件增 237 件所致。查獲類別中亦以其他海巡績效 385 件（含處理違反船舶及漁業管理案件 278 件）為主。

(三)南部分署 11 月查處 120 件，較上月減 3 件；1-11 月累計 1,161 件，較上年同期增 508 件，主因第一岸巡隊處理違反船舶及漁業管理案件增 363 件所致。查獲類別中亦以其他海巡績效 733 件（含處理違反船舶及漁業管理案件 636 件）為主。

(四)東部分署 11 月查處 14 件，較上月減 10 件；1-11 月累計 293 件，較上年同期減 25 件，以災難救護及服務工作 117 件、其他海巡績效 91 件（含安檢發現境管人士 43 件、查獲一般刑案逃犯 36 件）、維護海域海岸資源 82 件（含處理保育類野生動物屍體 61 件）為主。

(五)金馬澎分署 11 月查處 93 件，較上月增 26 件；1-11 月累計 983 件，較上年同期增 165 件，主因查獲私運農林漁畜產品及其他物品增 102 件所致。查處類別以其他海巡績效 613 件（含處理違反船舶及漁業管理案件 585 件）、查獲私運農林漁畜產品及其他物品 180 件、維護海域海岸資源 126 件（含處理保育類野生動物屍體 95 件）為主。

- 二、納編海巡隊者：艦隊分署 11 月查處 153 件，較上月增 16 件；1-11 月累計 1,704 件，較上年同期增 137 件，主因取締越界非捕魚船舶增 66 件及查獲失聯移工增 35 件，致其他海巡績效增 138 件所致。查處類別以其他海巡績效 827 件（含護漁及經濟海域巡護 347 件、取締越界非捕魚船舶 238 件）、災難救護及服務工作 483 件、取締非法越區捕魚 375 件為主。
- 三、納編查緝隊者：偵防分署 11 月績效案件 13 件，與上月同；1-11 月累計 178 件，較上年同期減 50 件，主因查獲私運農林漁畜產品及其他物品減 29 件、查獲毒品減 23 件及查獲非法入出國減 18 件所致。查處類別以其他海巡績效 52 件（含查獲失聯移工 38 件）、查獲私運農林漁畜產品及其他物品 47 件、查獲毒品 46 件、查獲非法入出國 18 件、查獲槍砲彈藥刀械 14 件等犯罪偵防案件為主。

圖 10 112 年 1-11 月各分署海巡績效案件數統計

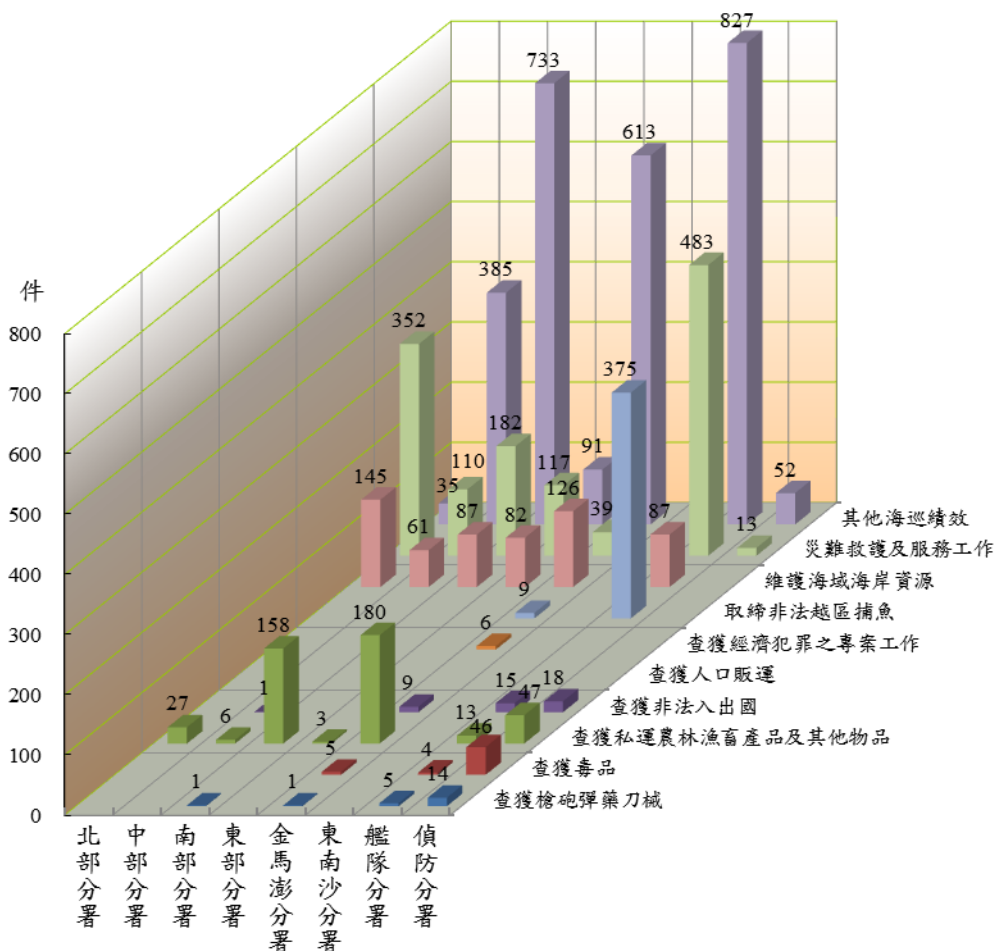


表 12 海巡署績效案件數統計

(岸巡隊)

112 年 1-11 月

單位：件

	總案件數	跨類別業務績效案件數											
		合計	查獲槍砲彈藥刀	查獲毒品	查獲私運農漁畜產品及其他物品	查獲非法入出國	查獲人口販運	查獲經濟犯罪之專案工作	取締非法越區捕魚	維護海域海岸資	源	災難救護及服務	工作
北部分署	559	559	-	-	27	-	-	-	-	-	145	352	35
第一岸巡隊	183	183	-	-	1	-	-	-	-	-	57	105	20
第二岸巡隊	258	258	-	-	23	-	-	-	-	-	64	161	10
第八岸巡隊	118	118	-	-	3	-	-	-	-	-	24	86	5
中部分署	563	563	-	-	6	1	-	-	-	-	61	110	385
第三岸巡隊	164	164	-	-	-	1	-	-	-	-	59	92	12
第四岸巡隊	399	399	-	-	6	-	-	-	-	-	2	18	373
南部分署	1,161	1,161	1	-	158	-	-	-	-	-	87	182	733
第五岸巡隊	419	419	1	-	148	-	-	-	-	-	27	69	174
第六岸巡隊	115	115	-	-	3	-	-	-	-	-	28	24	60
第一一岸巡隊	627	627	-	-	7	-	-	-	-	-	32	89	499
東部分署	293	293	-	-	3	-	-	-	-	-	82	117	91
第一二岸巡隊	119	119	-	-	1	-	-	-	-	-	19	15	84
第一三岸巡隊	174	174	-	-	2	-	-	-	-	-	63	102	7
金馬澎分署	983	988	1	5	180	9	-	6	9	126	39	613	
第七岸巡隊	701	701	1	4	21	-	-	-	-	73	20	582	
第九岸巡隊	157	159	-	1	83	9	-	3	9	19	14	21	
第一〇岸巡隊	125	128	-	-	76	-	-	3	-	34	5	10	
(較上年同期增減數)													
北部分署	64	63	-2	0	-7	0	0	0	0	-4	76	0	
第一岸巡隊	61	60	0	0	1	0	0	0	0	8	50	1	
第二岸巡隊	-10	-10	-2	0	-10	0	0	0	0	-11	15	-2	
第八岸巡隊	13	13	0	0	2	0	0	0	0	-1	11	1	
中部分署	323	323	0	0	4	1	0	-1	0	22	18	279	
第三岸巡隊	46	46	0	0	0	1	0	0	0	23	13	9	
第四岸巡隊	277	277	0	0	4	0	0	-1	0	-1	5	270	
南部分署	508	508	1	-1	149	0	0	0	0	0	23	336	
第五岸巡隊	122	122	1	-1	142	0	0	0	0	-5	16	-31	
第六岸巡隊	-1	-1	0	0	0	0	0	0	0	7	-12	4	
第一一岸巡隊	387	387	0	0	7	0	0	0	0	-2	19	363	
東部分署	-25	-25	-2	0	3	0	0	0	0	-22	-21	17	
第一二岸巡隊	6	6	-2	0	1	0	0	0	0	-5	-6	18	
第一三岸巡隊	-31	-31	0	0	2	0	0	0	0	-17	-15	-1	
金馬澎分署	165	158	1	4	102	8	0	-13	-2	-17	9	66	
第七岸巡隊	102	100	1	3	20	-1	0	0	0	-9	2	84	
第九岸巡隊	3	-5	0	1	9	9	0	-16	-2	-10	8	-4	
第一〇岸巡隊	60	63	0	0	73	0	0	3	0	2	-1	-14	

表 12 海巡署績效案件數統計 (續 1)

(海巡隊)

112 年 1-11 月

單位：件

	總案件數	跨類別業務績效案件數										
		合計	查獲槍砲彈藥刀	查獲毒品	查獲私運農漁畜	產品及其他物品	查獲非法入出國	查獲人口販運	查獲經濟犯罪之專案工作	取締非法越區捕魚	維護海域海岸資	災難救護及服務
艦隊分署	1,704	1,809	5	4	13	15	-	-	375	87	483	827
基隆海巡隊	95	95	-	-	-	1	-	-	9	3	59	23
淡水海巡隊	76	77	-	-	1	-	-	-	5	-	12	59
臺中海巡隊	74	74	1	-	1	-	-	-	27	9	16	20
臺南海巡隊	65	65	-	1	2	-	-	-	-	8	37	17
高雄海巡隊	117	117	-	-	-	-	-	-	34	2	68	13
花蓮海巡隊	45	45	-	-	-	-	-	-	-	-	42	3
蘇澳海巡隊	52	52	-	-	-	1	-	-	-	6	18	27
澎湖海巡隊	154	154	-	-	1	1	-	-	28	7	48	69
金門海巡隊	74	75	-	-	1	-	-	-	44	3	16	11
馬祖海巡隊	239	247	-	-	4	-	-	-	128	2	28	85
新竹海巡隊	101	102	4	2	2	7	-	-	9	-	20	58
布袋海巡隊	74	74	-	1	1	3	-	-	-	41	23	5
恆春海巡隊	71	72	-	-	-	2	-	-	1	6	26	37
臺東海巡隊	53	53	-	-	-	-	-	-	6	-	28	19
澳底海巡隊	20	21	-	-	-	-	-	-	2	-	10	9
北部地區機動海巡隊	127	161	-	-	-	-	-	-	25	-	10	126
中部地區機動海巡隊	76	107	-	-	-	-	-	-	35	-	7	65
南部地區機動海巡隊	96	112	-	-	-	-	-	-	12	-	11	89
東部地區機動海巡隊	65	72	-	-	-	-	-	-	6	-	2	64
直屬船隊	30	34	-	-	-	-	-	-	4	-	2	28
(較上年同期增減數)												
艦隊分署	137	130	-1	1	11	6	0	0	9	-14	-20	138
基隆海巡隊	16	16	0	0	0	0	0	0	4	2	-6	16
淡水海巡隊	2	3	0	0	0	-1	0	0	-5	-2	-7	18
臺中海巡隊	-6	-9	0	0	1	0	0	0	-11	-7	-3	11
臺南海巡隊	31	31	0	1	2	0	0	0	-3	3	13	15
高雄海巡隊	-20	-21	0	-1	0	0	0	0	-23	-7	2	8
花蓮海巡隊	17	17	0	0	0	-1	0	0	0	0	22	-4
蘇澳海巡隊	-14	-14	0	0	0	1	0	0	0	3	-13	-5
澎湖海巡隊	52	52	0	0	1	1	0	0	-12	-2	-1	65
金門海巡隊	-2	-1	0	0	1	-2	0	0	-4	3	5	-4
馬祖海巡隊	36	38	0	0	3	0	0	0	73	0	-11	-27
新竹海巡隊	44	43	-1	2	2	5	0	0	-1	-1	-2	39
布袋海巡隊	3	3	0	-1	1	1	0	0	-2	-9	8	5
恆春海巡隊	-5	-4	0	0	0	2	0	0	-4	4	3	-9
臺東海巡隊	-24	-24	0	0	0	0	0	0	-1	0	-16	-7
澳底海巡隊	-1	0	0	0	0	0	0	0	2	-1	-9	8
北部地區機動海巡隊	38	48	0	0	0	0	0	0	14	0	-3	37
中部地區機動海巡隊	-12	-28	0	0	0	0	0	0	-11	0	-1	-16
南部地區機動海巡隊	13	13	0	0	0	0	0	0	-5	0	-3	21
東部地區機動海巡隊	-25	-30	0	0	0	0	0	0	-6	0	1	-25
直屬船隊	-6	-3	0	0	0	0	0	0	4	0	1	-8

表 12 海巡署績效案件數統計 (續 2 完)

(查緝隊)

112 年 1-11 月

單位：件

	總案件數	跨類別業務績效案件數														
		合計	查獲槍砲彈藥刀	查獲毒品	查獲私運農漁畜	產品及其他物品	查獲非法入出國	查獲人口販運	查獲經濟犯罪之	專案工作	取締非法越區捕魚	維護海域海岸資	源	災難救護及服務	工作	其他海巡績效
偵防分署	178	190	14	46	47	18	-	-	-	-	-	-	-	13	52	
特勤隊	-	-	-	-	-	-	-	-	-	-	-	-	-	-	-	
空勤吊掛分隊	13	13	-	-	-	-	-	-	-	-	-	-	-	13	-	
空中作業隊	-	-	-	-	-	-	-	-	-	-	-	-	-	-	-	
偵防查緝隊	7	7	-	-	2	-	-	-	-	-	-	-	-	-	5	
宜蘭查緝隊	5	5	-	2	3	-	-	-	-	-	-	-	-	-	-	
基隆查緝隊	5	5	-	1	2	1	-	-	-	-	-	-	-	-	1	
臺北查緝隊	12	14	2	4	4	-	-	-	-	-	-	-	-	-	4	
桃園查緝隊	7	8	1	2	3	1	-	-	-	-	-	-	-	-	1	
新竹查緝隊	11	11	3	5	1	2	-	-	-	-	-	-	-	-	-	
苗栗查緝隊	5	7	-	3	1	1	-	-	-	-	-	-	-	-	2	
臺中查緝隊	19	21	1	3	5	4	-	-	-	-	-	-	-	-	8	
彰化查緝隊	9	9	-	3	4	2	-	-	-	-	-	-	-	-	-	
雲林查緝隊	18	20	6	13	1	-	-	-	-	-	-	-	-	-	-	
嘉義查緝隊	5	5	-	-	4	1	-	-	-	-	-	-	-	-	-	
臺南查緝隊	9	11	-	-	6	2	-	-	-	-	-	-	-	-	3	
北門查緝隊	6	6	-	-	-	-	-	-	-	-	-	-	-	-	6	
高雄查緝隊	6	6	-	1	1	1	-	-	-	-	-	-	-	-	3	
鳳山查緝隊	6	6	-	2	2	-	-	-	-	-	-	-	-	-	2	
屏東查緝隊	10	11	1	4	-	2	-	-	-	-	-	-	-	-	4	
花蓮查緝隊	2	2	-	-	1	-	-	-	-	-	-	-	-	-	1	
臺東查緝隊	3	3	-	-	-	-	-	-	-	-	-	-	-	-	3	
連江查緝隊	7	7	-	-	5	1	-	-	-	-	-	-	-	-	1	
金門查緝隊	9	9	-	2	2	-	-	-	-	-	-	-	-	-	5	
澎湖查緝隊	4	4	-	1	-	-	-	-	-	-	-	-	-	-	3	
							(較上年同期增減數)									
偵防分署	-50	-45	-1	-23	-29	-18	-2	-1	0	0	0	0	0	3	26	
特勤隊	0	0	0	0	0	0	0	0	0	0	0	0	0	0	0	
空勤吊掛分隊	3	3	0	0	0	0	0	0	0	0	0	0	0	3	0	
空中作業隊	0	0	0	0	0	0	0	0	0	0	0	0	0	0	0	
偵防查緝隊	-4	-4	0	0	-5	0	0	0	0	0	0	0	0	0	1	
宜蘭查緝隊	-4	-4	0	-2	3	-3	0	0	0	0	0	0	0	0	-2	
基隆查緝隊	1	1	0	-2	1	1	0	0	0	0	0	0	0	0	1	
臺北查緝隊	1	3	0	0	0	0	0	0	0	0	0	0	0	0	3	
桃園查緝隊	-11	-11	0	-4	2	-10	0	0	0	0	0	0	0	0	1	
新竹查緝隊	4	3	3	0	1	0	0	0	0	0	0	0	0	0	-1	
苗栗查緝隊	-7	-5	-2	-4	-2	1	0	0	0	0	0	0	0	0	2	
臺中查緝隊	0	2	0	1	-1	-4	0	0	0	0	0	0	0	0	6	
彰化查緝隊	-13	-13	-2	-10	1	-2	0	0	0	0	0	0	0	0	0	
雲林查緝隊	3	3	4	7	-2	-2	-2	0	0	0	0	0	0	0	-2	
嘉義查緝隊	-1	-2	-1	-3	3	1	0	0	0	0	0	0	0	0	-2	
臺南查緝隊	0	2	-1	-3	2	2	0	0	0	0	0	0	0	0	2	
北門查緝隊	3	3	0	-1	0	0	0	0	0	0	0	0	0	0	4	
高雄查緝隊	-4	-5	0	-2	-1	-4	0	0	0	0	0	0	0	0	2	
鳳山查緝隊	-2	-2	-1	1	-2	0	0	0	0	0	0	0	0	0	0	
屏東查緝隊	3	4	1	2	0	2	0	0	0	0	0	0	0	0	-1	
花蓮查緝隊	1	1	0	-1	1	0	0	0	0	0	0	0	0	0	1	
臺東查緝隊	-2	-2	0	-2	0	-1	0	-1	0	0	0	0	0	0	2	
連江查緝隊	-32	-33	-2	-2	-31	1	0	0	0	0	0	0	0	0	1	
金門查緝隊	8	8	0	1	2	0	0	0	0	0	0	0	0	0	5	
澎湖查緝隊	3	3	0	1	-1	0	0	0	0	0	0	0	0	0	3	