

112 年 12 月份 海巡績效統計概況

本署 12 月海巡績效總案件數 457 件，較上月減 26 件 (5.4%)；112 年累計 5,898 件，較上年增 1,220 件 (26.1%)，主因受處理違反船舶及漁業管理案件增 699 件，致其他海巡績效增 890 件影響所致。

壹、海巡績效變動概況

本署 12 月海巡績效總案件數 457 件，較上月減 26 件或 5.4%；112 年累計 5,898 件，較上年增 1,220 件或 26.1%。若加計跨類別案件統計，12 月各類別海巡績效案件合計數 466 件，較上月減 25 件或 5.1%；112 年累計 6,030 件，較上年增 1,215 件或 25.2%，主因受處理違反船舶及漁業管理案件增 699 件，致其他海巡績效增 890 件影響所致。

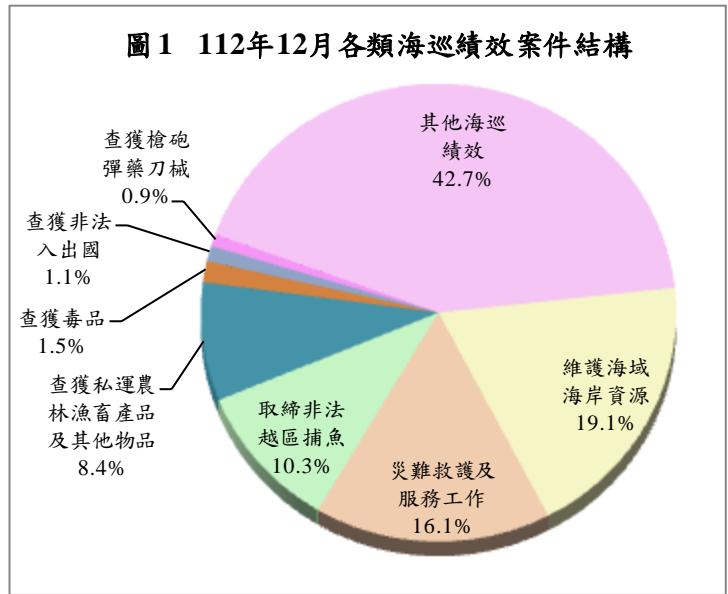
表 1 本署海巡績效案件數統計

	112 年 12 月			112 年		
	案件數 (件)	與上月比較		案件數 (件)	與上年比較	
		增減數 (件)	增減率 (%)		增減數 (件)	增減率 (%)
總案件數	457	-26	-5.4	5,898	1,220	26.1
合計(1-10 項)	466	-25	-5.1	6,030	1,215	25.2
1.查獲槍砲彈藥刀械	4	3	300.0	25	-2	-7.4
2.查獲毒品	7	4	133.3	62	-16	-20.5
3.查獲私運農林漁畜產品及其他物品	39	-20	-33.9	472	229	94.2
4.查獲非法入出國	5	5	-	48	1	2.1
5.查獲人口販運	0	0	-	0	-2	-100.0
6.查獲經濟犯罪之專案工作	0	0	-	6	-16	-72.7
7.取締非法越區捕魚	48	-7	-12.7	432	25	6.1
8.維護海域海岸資源	89	39	78.0	677	11	1.7
9.災難救護及服務工作	75	-19	-20.2	1,372	95	7.4
10.其他海巡績效	199	-30	-13.1	2,936	890	43.5

說明：因同一案件涉及 2 種以上類別時，每 1 類各計 1 件次，惟總案件數僅以 1 件計算，故總案件數小於或等於各類別合計數，以下各表同。

貳、各類海巡績效變動概況

12月各類別海巡績效案件合計數466件中，以其他海巡績效199件（占42.7%）居首、維護海域海岸資源89件（19.1%）次之、災難救護及服務工作75件（16.1%）再次之，餘依序為取締非法越區捕魚48件、查獲私運農林漁畜產品及其他物品39件、查獲毒品7件、查獲非法入出國5件及查獲槍砲彈藥刀械4件。茲將12月各類別查獲處理績效案件變動分述如下：



一、查獲槍砲彈藥刀械

本署12月查獲槍砲彈藥刀械4件，較上月增3件或3.0倍，其中查獲槍砲8枝，較上月增5枝或1.7倍；彈藥35顆，減389顆或91.7%，主因上月新竹查緝隊於新竹市北區查獲制式子彈197顆及非制式子彈227顆比較基準偏高所致。112年累計查獲25件，較上年減2件或7.4%，其中查獲槍砲35枝，七成一為非制式槍枝，較上年減14枝或28.6%；彈藥765顆，六成一為非制式子彈，減697顆或47.7%。

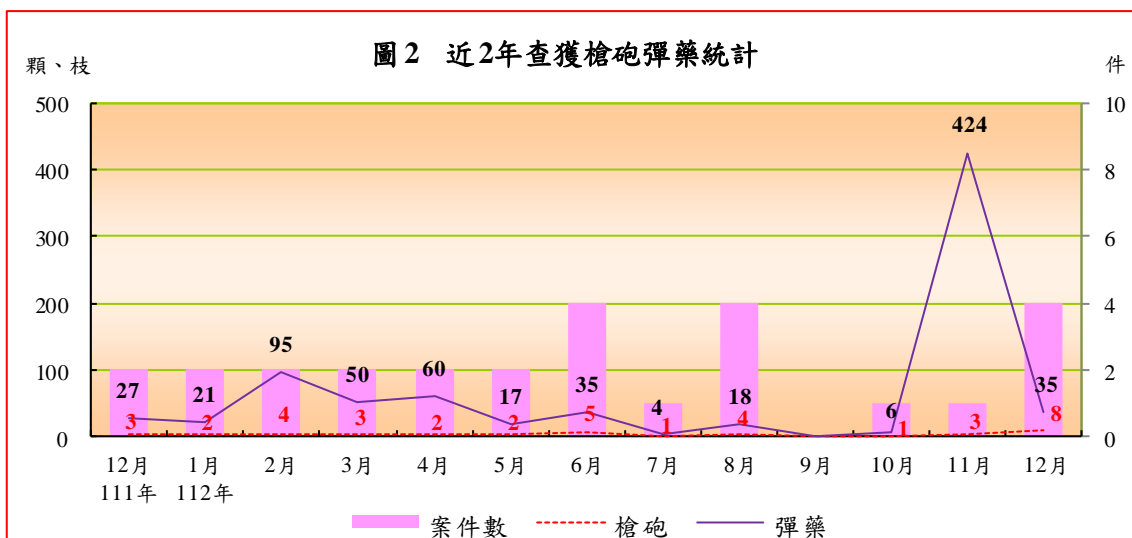


表 2 本署查獲槍砲彈藥及刀械統計

	案件數 (件)	查獲數量				刀械 (把)
		槍砲 (枝)	非制式 槍砲	彈藥 (顆)	非制式 子彈	
112 年 12 月	4	8	3	35	35	0
與上月比較增減數	3	5	1	-389	-192	0
與上月比較增減率(%)	300.0	166.7	50.0	-91.7	-84.6	-
112 年	25	35	25	765	464	0
與上年比較增減數	-2	-14	-5	-697	142	0
與上年比較增減率(%)	-7.4	-28.6	-16.7	-47.7	44.1	-

二、查獲毒品

本署 12 月查獲毒品 7 件，較上月增 4 件或 1.3 倍；112 年累計查獲 62 件，較上年減 16 件或 20.5%。12 月查獲毒品 1,381.4 公斤，較上月增 1,173.4 公斤或 5.6 倍，主因北門查緝隊於高雄市臨近海域分別查獲外國籍商船及本國籍漁船走私第二級毒品大麻共計 1,380.9 公斤所致。112 年累計查獲毒品 5,420.6 公斤，較上年減 2,761.9 公斤或 33.8%。查獲各級毒品中，以第三級毒品 2,051.4 公斤居首，減 2,033.0 公斤，八成八為愷他命；第二級毒品 1,681.8 公斤次之，增 1,483.0 公斤，82.6% 為大麻；第四級毒品 1,676.0 公斤再次之，減 2,098.5 公斤，九成七為三級丁氧羰基去甲基愷他命；第一級毒品則僅 11.4 公斤居第四，減 113.4 公斤，九成一為古柯鹼。

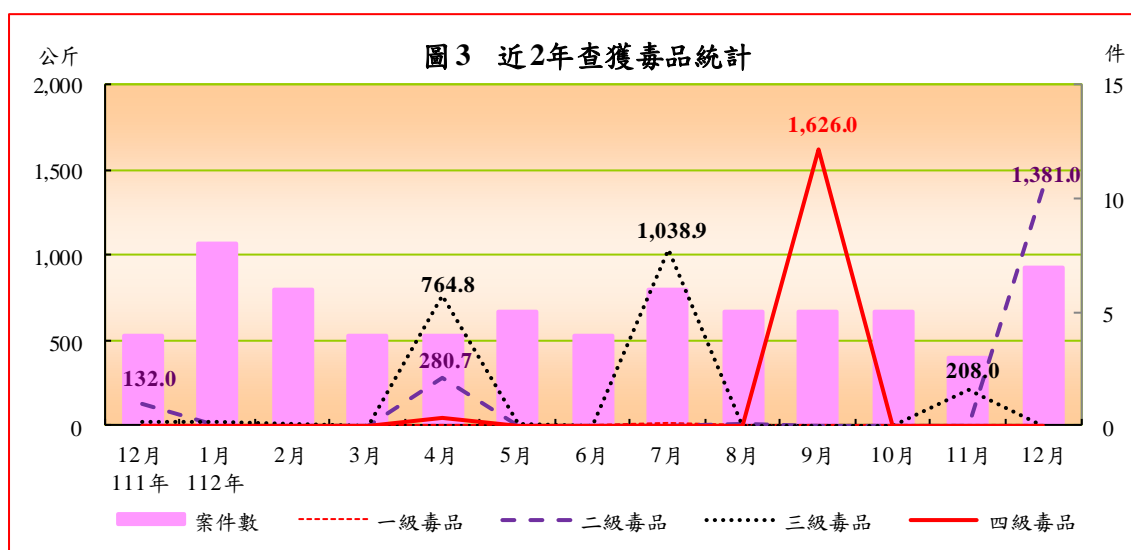


表 3 本署查獲毒品統計

	案件數 (件)	查獲數量(毛重；公斤)				製毒 工廠 (座)	
		第一級 毒品	第二級 毒品	第三級 毒品	第四級 毒品		
112 年 12 月	7	1,381.4	0.4	1,381.0	0.0	0.0	0
與上月比較增減數	4	1,173.4	0.4	1,381.0	-208.0	0.0	0
與上月比較增減率(%)	133.3	564.1	-	20,861,409.5	-100.0	-	-
112 年	62	5,420.6	11.4	1,681.8	2,051.4	1,676.0	3
與上年比較增減數	-16	-2,761.9	-113.4	1,483.0	-2,033.0	-2,098.5	2
與上年比較增減率(%)	-20.5	-33.8	-90.9	746.0	-49.8	-55.6	200.0

說明：表列製毒工廠以警政署認列數計。

三、查獲私運農林漁畜產品及其他物品

本署 12 月查獲私運農林漁畜產品及其他物品 39 件，較上月減 20 件或 33.9%；112 年累計查獲 472 件，較上年增 229 件或 94.2%，其中，農林漁畜產品查獲 162 件，減 9 件或 5.3%；其他私運物品查獲 334 件，增 261 件或 3.6 倍。若依查獲量觀察：

- (一) 農林漁畜產品：12 月查獲農林漁畜產品 2,017 公斤，較上月減 68,672 公斤或 97.1%，主因上月臺南查緝隊於高雄市旗津區查獲外國籍油輪走私大陸香菇 70,000 公斤比較基準偏高所致。112 年累計查獲 605,163 公斤，較上年增 124,331 公斤或 25.9%。查獲品項中，以漁產品 313,227 公斤居首，減 19,372 公斤，又以走私白帶魚、午仔魚、旗魚肚、龍蝦及魚翅等高經濟價值漁獲為主；畜產品 212,428 公斤次之，增 66,088 公斤，以漁船走私牛、羊內臟為主；農產品 79,506 公斤居第三，增 77,614 公斤，以走私大陸香菇為主；林產品僅 1 公斤居第四，增 1 公斤，為執行安檢勤務時，查獲旅客攜帶植栽入境案。
- (二) 菸品：12 月查獲私菸品 92.1 千包，較上月減 2,270.4 千包或 96.1%，主因上月臺南查緝隊於高雄市旗津區查獲外國籍油輪走私菸品 1,480.7 千包比較基準偏高所致；112 年累計查獲 7,734.9 千包，較上年減 2,658.1 千包或 25.6%，其中，以查獲本國菸品 3,168.7 千包居冠，占 41.0%，增 2,483.4 千包；外國菸品 3,025.3 千包居次，占 39.1%，減 866.7 千包；大陸菸品 1,540.9 千包居第三，占 19.9%，減 4,274.8 千包。

(三) 類菸品：12 月查獲類菸品 83 毫升，較上月減 332 毫升或 80.0%。112 年累計查獲 1,351 毫升，均屬電子菸。

(四) 私酒：12 月查獲私酒 6 公升，較上月減 96 公升或 94.1%；112 年累計查獲私酒 2,624 公升，較上年減 2,977 公升或 53.2%，主因上年第九岸巡隊於金門縣料羅商港查獲本國籍貨輪走私外國酒 4,305 公升及大陸酒 891 公升比較基準偏高所致。

表 4 本署查獲私運農林漁畜產品及其他物品統計

	案件數 (件)	農林漁畜產品						菸品 (包)	類菸品 (毫升)	酒 (公升)
		合計 (公斤)	農產品 (公斤)	林產品 (公斤)	漁產品 (公斤)	畜產品 (公斤)	活體 動物 (隻)			
112 年 12 月	39	2,017	868	0	1,149	0	0	92,138	83	6
與上月比較增減數	-20	-68,672	-69,391	0	719	0	-143	-2,270,445	-332	-96
與上月比較增減率(%)	-33.9	-97.1	-98.8	-	167.1	-100.0	-100.0	-96.1	-80.0	-94.1
112 年	472	605,163	79,506	1	313,227	212,428	1,197	7,734,898	1,351	2,624
與上年比較增減數	229	124,331	77,614	1	-19,372	66,088	1,197	-2,658,143	1,351	-2,977
與上年比較增減率(%)	94.2	25.9	4,100.7	-	-5.8	45.2	-	-25.6	-	-53.2

說明：1.表內查獲私運農林漁畜產品及其他物品皆以查獲「走私」案件為主，凡私釀酒等因不涉及走私行為，則納入其他海巡績效統計。
說明：2.配合 112 年 3 月 22 日「菸害防制法」修正實施，自 112 年 3 月起增列「類菸品」。

四、查獲非法入出國

本署 12 月查獲非法入出國 5 件，較上月增 5 件；112 年累計查獲 48 件，較上年增 1 件或 2.1%。若以偷渡犯觀察，12 月查獲偷渡犯 20 人（越南籍 18 人、印尼籍及本國籍各 1 人），較上月增 20 人，主因第五岸巡隊於高雄港查獲蒙古籍雜貨輪載運越南籍偷渡犯 16 人所致。112 年累計查獲 96 人，皆為非法入境者，較上年增 45 人或 88.2%。其中，以查獲外國籍 79 人（含越南籍 73 人、印尼籍 4 人及菲律賓籍 2 人）居首，占 82.3%；大陸籍 15 人次之，占 15.6%；本國籍僅 2 人再次之，占 2.1%。

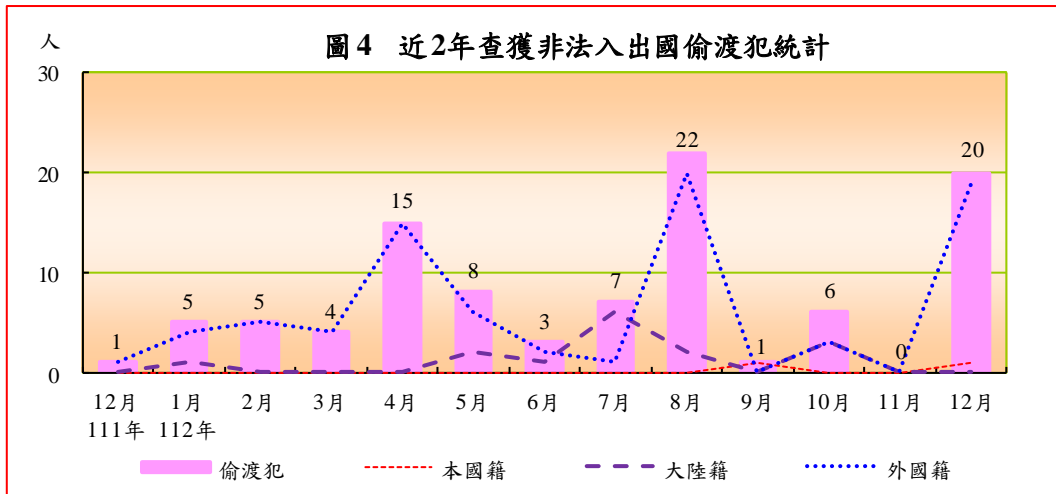


表 5 本署查獲非法入出國統計

	案件數 (件)	嫌犯 人數 (人)	偷渡犯(人)				
			合計	本國籍	大陸籍	外國籍	越南籍
112年12月	5	6	20	1	0	19	18
與上月比較增減數	5	6	20	1	0	19	18
與上月比較增減率(%)	-	-	-	-	-	-	-
112年	48	13	96	2	15	79	73
與上年比較增減數	1	7	45	0	10	35	32
與上年比較增減率(%)	2.1	116.7	88.2	0.0	200.0	79.5	78.0

五、查獲人口販運

本署 112 年均無查獲人口販運案件，較上年減 2 件、2 人。

表 6 本署查獲人口販運統計

	案件數 (件)	被害人(人)				
		合計	本國籍	大陸籍	外國籍	越南籍
112年12月	0	0	0	0	0	0
與上月比較增減數	0	0	0	0	0	0
與上月比較增減率(%)	-	-	-	-	-	-
112年	0	0	0	0	0	0
與上年比較增減數	-2	-2	0	0	-2	-2
與上年比較增減率(%)	-100.0	-100.0	-	-	-100.0	-100.0

六、查獲經濟犯罪之專案工作

本署 12 月無查獲經濟犯罪之專案工作案件；112 年累計查獲 6 件，均為查獲偽劣禁藥案，較上年減 16 件或 72.7%。

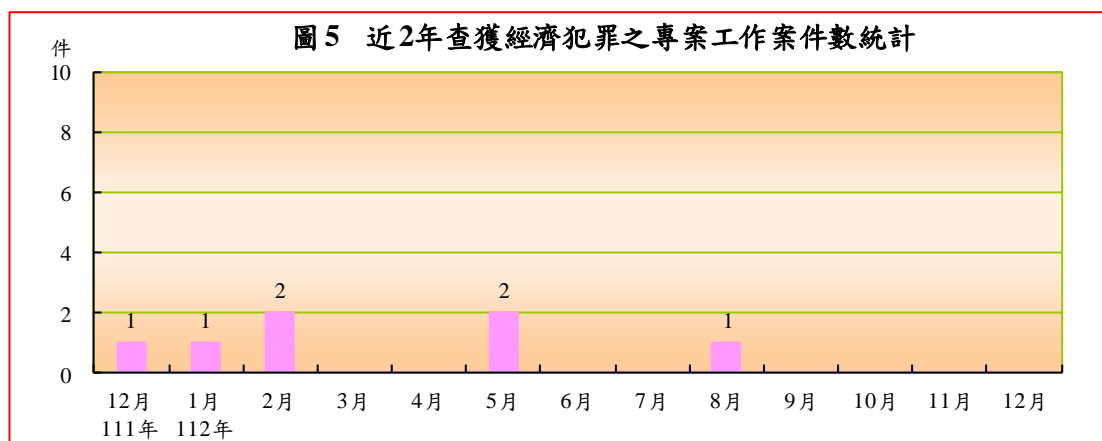


表 7 本署查獲經濟犯罪之專案工作案件數統計

單位：件

	總計	查獲偽鈔案件	查獲仿冒、盜版案件	查獲違反洗錢防制法案件	查獲偽劣禁藥
112 年 12 月	0	0	0	0	0
與上月比較增減數	0	0	0	0	0
與上月比較增減率(%)	-	-	-	-	-
112 年	6	0	0	0	6
與上年比較增減數	-16	-1	0	0	-15
與上年比較增減率(%)	-72.7	-100.0	-	-	-71.4

七、取締非法越區捕魚

本署 12 月取締非法越區捕魚 48 件，較上月減 7 件或 12.7%；112 年累計取締 432 件，較上年增 25 件或 6.1%。若以非法越區捕魚船隻觀察，12 月無扣留船隻，較上月減 6 艘；驅離船隻 95 艘，減 32 艘。112 年累計扣留船隻 28 艘，均屬大陸籍漁船，較上年增 7 艘，查扣區域分別於金門(13 艘)、澎湖(8 艘)、連江(4 艘)、苗栗(2 艘)、新竹(1 艘) 臨近海域。驅離船隻 1,045 艘，較上年減 296 艘，其中，以大陸籍漁船 1,009 艘為主，又查獲百艘以上者依序分布於連江(202 艘)、金門(183 艘)、新北(166 艘)、澎

湖（128 艘）臨近海域；外國籍漁船 36 艘，依序均為驅離臨近南沙、東沙及西南海域之越南籍漁船。

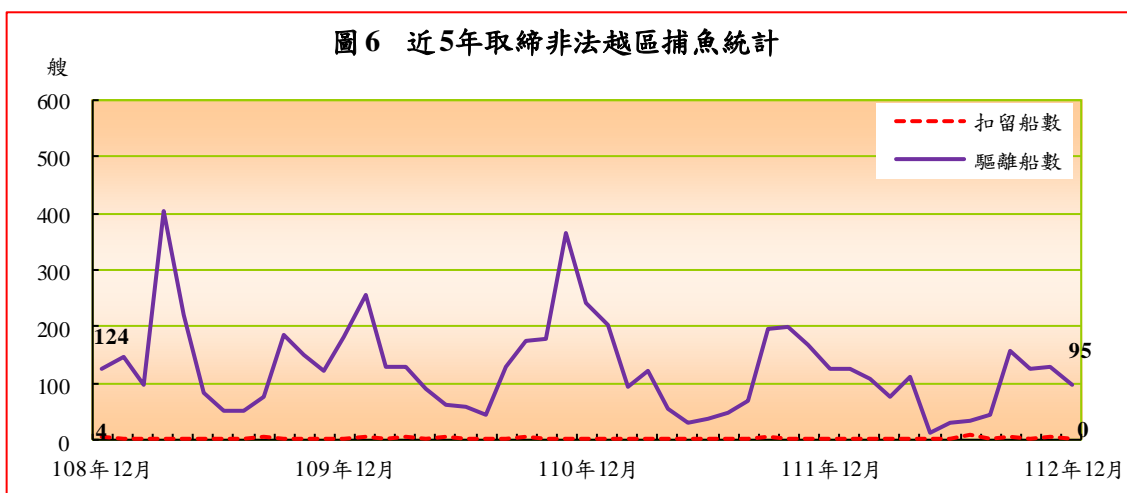


表 8 本署取締非法越區捕魚統計

	案件數 (件)	船隻數(艘)							
		扣留				驅離			
		合計	大陸籍	外國籍 (含無籍)	越南籍	合計	大陸籍	外國籍 (含無籍)	越南籍
112年12月	48	0	0	0	0	95	91	4	4
與上月比較增減數	-7	-6	-6	0	0	-32	-32	0	0
與上月比較增減率(%)	-12.7	-100.0	-100.0	-	-	-25.2	-26.0	0.0	0.0
112年	432	28	28	0	0	1,045	1,009	36	36
與上年比較增減數	25	7	8	-1	-1	-296	-262	-34	-34
與上年比較增減率(%)	6.1	33.3	40.0	-100.0	-100.0	-22.1	-20.6	-48.6	-48.6

八、維護海域海岸資源

本署 12 月查獲處理維護海域海岸資源 89 件、嫌犯 18 人，分較上月增 39 件、7 人；112 年累計查處 677 件、嫌犯 169 人，分較上年增 11 件、減 33 人。案件型態中，以處理保育類野生動物屍體 347 件（占 51.2%）居首，非法捕魚 103 件（15.2%）次之，其他維護海域海岸資源統計 86 件（12.7%）居第三。

表 9 本署維護海域海岸資源案件數統計

單位：件、人

	總計		處理海 洋(岸) 污染	捕殺販 售保育 類野生 動物	拯救保 育類野 生動物	處理保 育類野 生動物 屍體	盜採 砂石 伐木	非法 捕魚	其他維 護海域 海岸資 源統計
	案件數	嫌犯 人數							
112 年 12 月	89	18	11	0	12	50	0	11	5
與上月比較增減數	39	7	7	0	6	20	0	8	-2
與上月比較增減率(%)	78.0	63.6	175.0	-	100.0	66.7	-	266.7	-28.6
112 年	677	169	60	0	82	347	0	103	86
與上年比較增減數	11	-33	3	0	-16	10	-2	23	-8
與上年比較增減率(%)	1.7	-16.3	5.3	-	-16.3	3.0	-100.0	28.8	-8.5

九、災難救護及服務工作

本署 12 月處理災難救護及服務工作 75 件、救服人數 1,525 人，分較上月減 19 件、9,397 人。112 年累計處理 1,372 件，救服人數 78,784 人，分較上年增 95 件、16,933 人。若依各案件型態觀察：

- (一) 救難：12 月因船舶遭難之救難案件，計 2 件、救助船舶 2 艘、救助人數 9 人（全屬獲救男性），分較上月減 6 件、6 艘、19 人。112 年累計救難案件 91 件、救助船舶 91 艘、救助人數 272 人，分較上年增 4 件、2 艘、減 151 人。若以船舶遭難原因觀察，以機器故障 45 艘為主，占 49.5%。
- (二) 救生：12 月非船難所發生之人員落水或因從事水上作業、活動而受傷、生病，有致命危險之救生案件 14 件、救生人數 21 人（男性 16 人、女性 5 人；獲救 12 人、死亡 5 人及失蹤 4 人），分較上月增 1 件、減 2 人。112 年累計救生 283 件、救生人數 370 人，分較上年減 8 件、19 人。若以遭難人員事故原因觀察，以進行水上休閒活動發生意外落水者 167 人為大宗，占 45.1%

(三) 其他災難救護及服務工作：12月其他災難救護及服務工作 59 件、救服人數 1,495 人，分較上月減 15 件、9,376 人。112 年累計處理 1,015 件、服務人數 78,142 人，分較上年增 85 件、17,103 人。案件型態中，主要以岸際活動安全維護服務為大宗之其他服務 397 件(占 37.9%)、處理(打撈)大體及人員死亡相驗 196 件(18.7%)、遇險船舶戒護服務 153 件(14.6%) 為主。

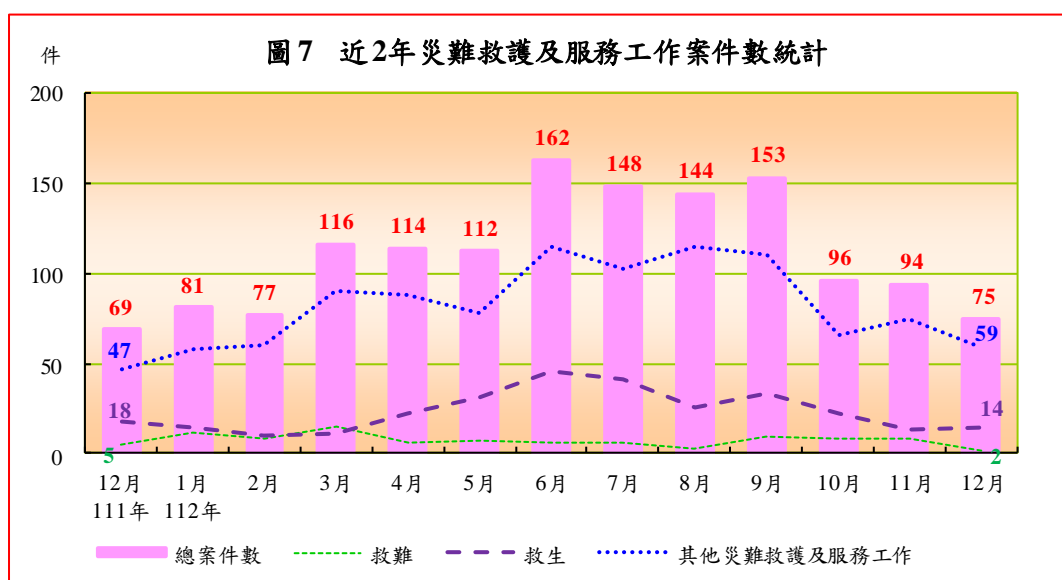
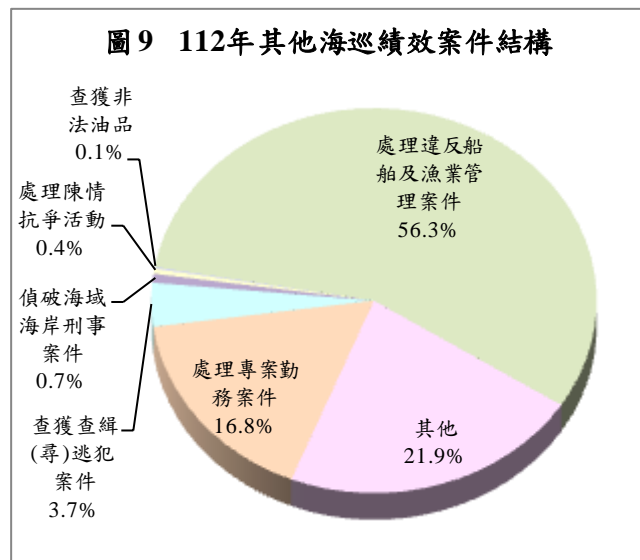
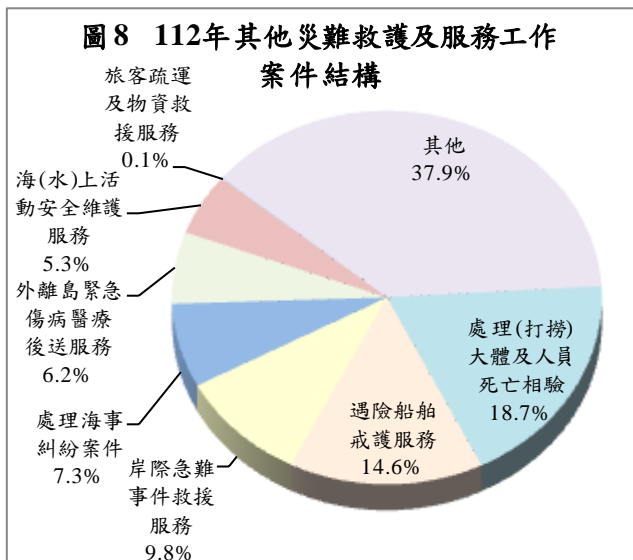


表 10 本署災難救護及服務工作統計

單位：件、人

	總計		救難			救生		其他災難救護及服務工作	
	案件數	救服人數	案件數	船數	人數	案件數	人數	案件數	人數
112年12月	75	1,525	2	2	9	14	21	59	1,495
與上月比較增減數	-19	-9,397	-6	-6	-19	1	-2	-15	-9,376
與上月比較增減率(%)	-20.2	-86.0	-75.0	-75.0	-67.9	7.7	-8.7	-20.3	-86.2
112年	1,372	78,784	91	91	272	283	370	1,015	78,142
與上年比較增減數	95	16,933	4	2	-151	-8	-19	85	17,103
與上年比較增減率(%)	7.4	27.4	4.6	2.2	-35.7	-2.7	-4.9	9.1	28.0

說明：表內救服人數係救難、救生、其他災難救護及服務工作之人數合計。



十、其他海巡績效

本署 12 月查獲處理其他海巡績效 199 件，較上月減 30 件或 13.1%；112 年累計查獲 2,936 件，較上年增 890 件或 43.5%，主因處理違反船舶及漁業管理案件增 699 件所致，其中又以處理漁船出港幹部船員人數不足案件增 573 件為主，主因係配合漁船船員管理規則 110 年 12 月 23 日修訂實施，規定長度二十四公尺以上航行有限水域（中華民國專屬經濟海域以內之水域）之漁船，自 111 年 12 月起應依規定配置漁航及輪機人員幹部船員，致執行進出港安檢時查獲是類案件增加。案件型態中，以處理違反船舶及漁業管理案件 1,660 件為大宗，占 56.3%，其他案件 646 件（含取締越界非捕魚船舶 254 件、安檢發現境管人士 189 件及查獲失聯移工 109 件）次之，占 21.9%，處理專案勤務案件 494 件（含護漁及經濟海域巡護 373 件）再次之，占 16.8%。

表 11 其他海巡績效案件數統計

單位：件

	總案件數	偵破海域海岸刑事案件	查獲查緝(尋)逃犯案件	查獲非法油品	處理專案勤務案件	處理護漁及經濟海域巡護	處理陳情抗爭活動	處理違反船舶及漁業管理案件	其他	取締越界非捕魚船舶	安檢發現境管人士	查獲失聯移工
112 年 12 月	199	1	3	0	35	26	1	130	34	16	4	7
與上月比較增減數	-30	0	-5	0	5	1	0	-17	-9	-4	-4	-1
與上月比較增減率(%)	-13.1	0.0	-62.5	-	16.7	4.0	0.0	-11.6	-20.9	-20.0	-50.0	-12.5
112 年	2,936	22	108	3	494	373	13	1,660	646	254	189	109
與上年比較增減數	890	12	-3	-1	39	-5	10	699	119	70	33	41
與上年比較增減率(%)	43.5	120.0	-2.7	-25.0	8.6	-1.3	333.3	72.7	22.6	38.0	21.2	60.3

參、各分署查獲成效概況

本署下轄八大分署中，由於各分署派出單位之業務特性及轄區地境線不同，致查處成效亦略有差異。以下僅依納編岸巡隊、海巡隊及查緝隊等各分署說明如下：

一、納編岸巡隊者：計有北部、中部、南部、東部及金馬澎分署，查獲類別多以其他海巡績效、災難救護及服務工作、維護海域海岸資源、查獲私運農林漁畜產品及其他物品為主，其中：

(一)北部分署 12 月查獲海巡績效總案件 39 件，較上月增 9 件；112 年累計 599 件，較上年增 83 件，主因岸際活動安全維護服務增 64 件，致災難救護及服務工作增 80 件所致。查處類別以災難救護及服務工作 366 件、維護海域海岸資源 166 件（含處理保育類野生動物屍體 98 件）為主。

(二)中部分署 12 月查處 61 件，與上月同；112 年累計 624 件，較上年增 367 件，主因第四岸巡隊處理違反船舶及漁業管理案件增 270 件所致。查獲類別中亦以其他海巡績效 425 件（含處理違反船舶及漁業管理案件 317 件）為主。

(三)南部分署 12 月查處 93 件，較上月減 26 件；112 年累計 1,253 件，較上年增 541 件，主因第一岸巡隊處理違反船舶及漁業管理案件增 397 件所致。查獲類別中亦以其他海巡績效 791 件（含處理違反船舶及漁業管理案件 690 件）為主。

(四)東部分署 12 月查處 22 件，較上月增 8 件；112 年累計 315 件，較上年減 11 件，以災難救護及服務工作 129 件、其他海巡績效 93 件（含安檢發現境管人士 44 件、查獲一般刑案逃犯 36 件）、維護海域海岸資源 90 件（含處理保育類野生動物屍體 65 件）為主。

(五)金馬澎分署 12 月查處 88 件，較上月減 5 件；112 年累計 1,071 件，較上年增 123 件，主因查獲私運農林漁畜產品及其他物品增 82 件所致。查處類別以其他海巡績效 649 件（含處理違反船舶及漁業管理案件 616 件）、查獲私運農林漁畜產品及其他物品 198 件、維護海域海岸資源 156 件（含處理保育類野生動物屍體 120 件）為主。

- 二、納編海巡隊者：艦隊分署 12 月查處 138 件，較上月減 15 件；112 年累計 1,842 件，較上年增 159 件，主因取締越界非捕魚船舶增 73 件及查獲失聯移工增 32 件，致其他海巡績效增 146 件所致。查處類別以其他海巡績效 883 件（含護漁及經濟海域巡護 373 件、取締越界非捕魚船舶 254 件）、災難救護及服務工作 515 件、取締非法越區捕魚 423 件為主。
- 三、納編查緝隊者：偵防分署 12 月績效案件 16 件，較上月增 3 件；112 年累計 194 件，較上年減 42 件，主因查獲私運農林漁畜產品及其他物品減 25 件、查獲毒品減 20 件及查獲非法入出國減 17 件所致。查處類別以其他海巡績效 55 件（含查獲失聯移工 40 件）、查獲毒品 52 件、查獲私運農林漁畜產品及其他物品 51 件、查獲非法入出國 20 件、查獲槍砲彈藥刀械 17 件等犯罪偵防案件為主。

圖 10 112 年各分署海巡績效案件數統計

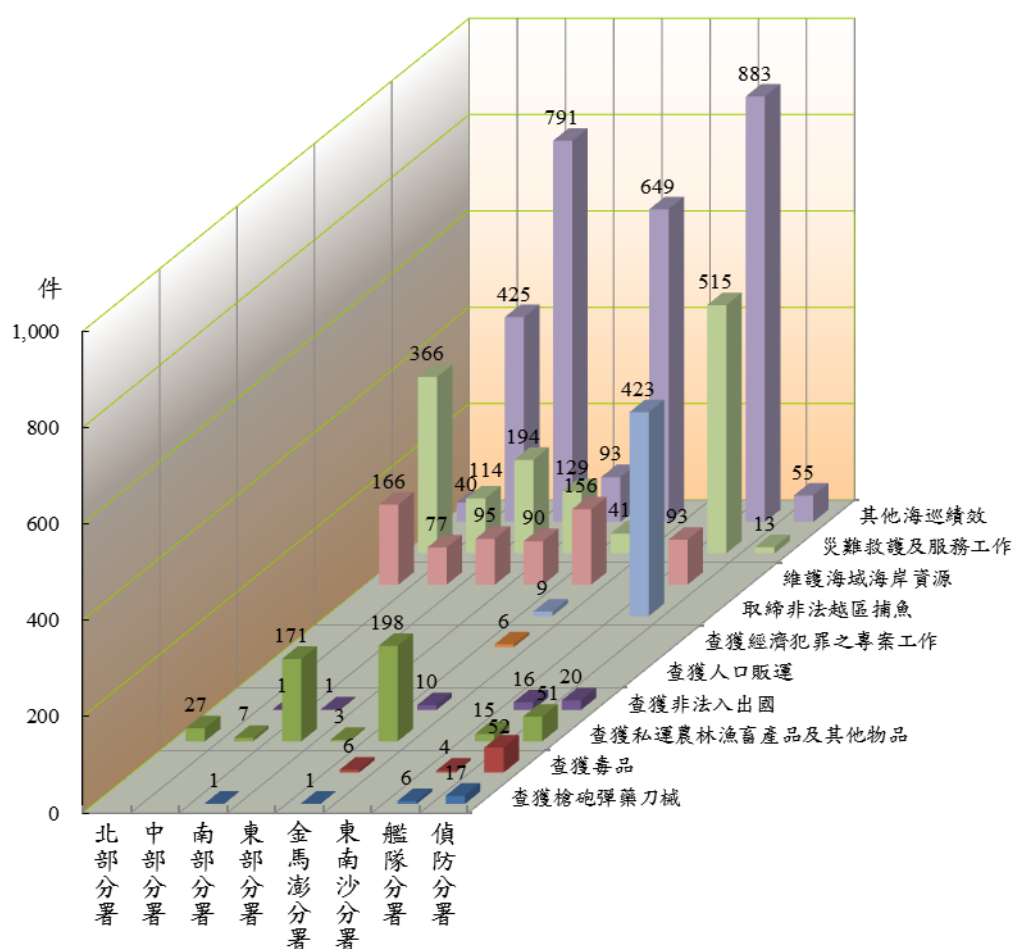


表 12 海巡署績效案件數統計

(岸巡隊)

112 年

單位：件

	總案件數	跨類別業務績效案件數											
		合計	查獲槍砲彈藥刀	查獲毒品	查獲私運農漁畜	查獲非法入出國	查獲人口販運	查獲經濟犯罪之	專案工作	取締非法越區捕	魚維護	源	災難救護及服務
北部分署	599	599	-	-	27	-	-	-	-	-	166	366	40
第一岸巡隊	200	200	-	-	1	-	-	-	-	-	67	111	21
第二岸巡隊	278	278	-	-	23	-	-	-	-	-	74	167	14
第八岸巡隊	121	121	-	-	3	-	-	-	-	-	25	88	5
中部分署	624	624	-	-	7	1	-	-	-	-	77	114	425
第三岸巡隊	182	182	-	-	-	1	-	-	-	-	74	95	12
第四岸巡隊	442	442	-	-	7	-	-	-	-	-	3	19	413
南部分署	1,253	1,253	1	-	171	1	-	-	-	-	95	194	791
第五岸巡隊	453	453	1	-	161	1	-	-	-	-	32	71	187
第六岸巡隊	119	119	-	-	4	-	-	-	-	-	29	24	62
第一一岸巡隊	681	681	-	-	6	-	-	-	-	-	34	99	542
東部分署	315	315	-	-	3	-	-	-	-	-	90	129	93
第一二岸巡隊	124	124	-	-	1	-	-	-	-	-	19	19	85
第一三岸巡隊	191	191	-	-	2	-	-	-	-	-	71	110	8
金馬澎分署	1,071	1,076	1	6	198	10	-	6	9	156	41	649	
第七岸巡隊	753	753	1	5	22	-	-	-	-	90	21	614	
第九岸巡隊	175	177	-	1	92	10	-	3	9	22	15	25	
第一〇岸巡隊	143	146	-	-	84	-	-	3	-	44	5	10	
(較上年增減數)													
北部分署	83	82	-2	0	-7	0	0	0	0	9	80	2	
第一岸巡隊	73	72	0	0	1	0	0	0	0	16	54	1	
第二岸巡隊	2	2	-2	0	-10	0	0	0	0	-3	16	1	
第八岸巡隊	8	8	0	0	2	0	0	0	0	-4	10	0	
中部分署	367	367	0	0	5	1	0	-1	0	32	21	309	
第三岸巡隊	55	55	0	0	0	1	0	0	0	33	15	6	
第四岸巡隊	312	312	0	0	5	0	0	-1	0	-1	6	303	
南部分署	541	541	1	-1	158	1	0	0	0	2	19	361	
第五岸巡隊	128	128	1	-1	153	1	0	0	0	-3	14	-37	
第六岸巡隊	-2	-2	0	0	1	0	0	0	0	8	-14	3	
第一一岸巡隊	415	415	0	0	4	0	0	0	0	-3	19	395	
東部分署	-11	-11	-2	0	3	0	0	0	0	-19	-11	18	
第一二岸巡隊	7	7	-2	0	1	0	0	0	0	-6	-4	18	
第一三岸巡隊	-18	-18	0	0	2	0	0	0	0	-13	-7	0	
金馬澎分署	123	116	1	5	82	9	0	-14	-2	-1	10	26	
第七岸巡隊	71	69	1	4	20	-1	0	0	0	-1	3	43	
第九岸巡隊	-17	-25	0	1	-17	10	0	-17	-2	-7	9	-2	
第一〇岸巡隊	69	72	0	0	79	0	0	3	0	7	-2	-15	

