

113 年 1 月份 海巡績效統計概況

本署 1 月海巡績效總案件數 442 件，較上月減 15 件 (3.3%)，其中，以取締非法越區捕魚增 23 件、維護海域海岸資源減 17 件及其他海巡績效減 15 件變動最為顯著；較上年同月增 7 件 (1.6%)，主因其他海巡績效減 48 件、取締非法越區捕魚增 32 件及維護海域海岸資源增 20 件交互影響所致。

壹、海巡績效變動概況

本署 1 月海巡績效總案件數 442 件，較上月減 15 件或 3.3%，較上年同月增 7 件或 1.6%。若加計跨類別案件統計，1 月各類別海巡績效案件合計數 455 件，較上月減 11 件或 2.4%，其中，以取締非法越區捕魚增 23 件、維護海域海岸資源減 17 件及其他海巡績效減 15 件變動最為顯著；較上年同月增 4 件或 0.9%，主因其他海巡績效減 48 件、取締非法越區捕魚增 32 件及維護海域海岸資源增 20 件交互影響所致。

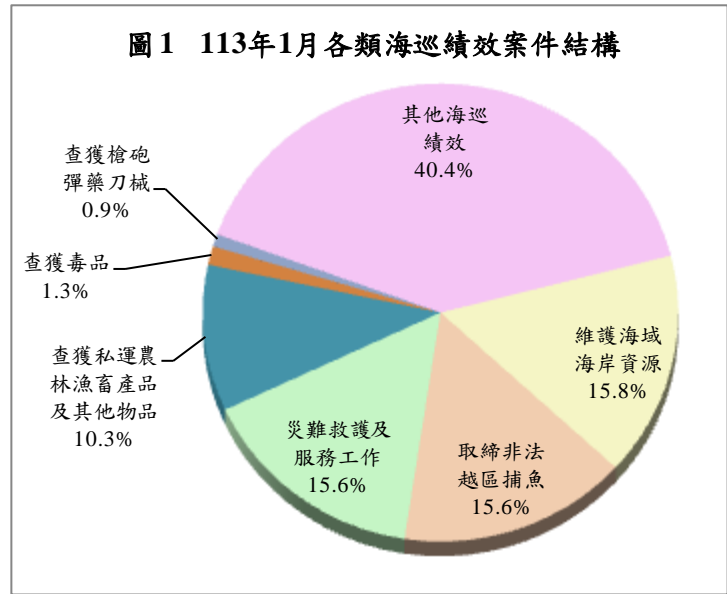
表 1 本署海巡績效案件數統計
113 年 1 月

	案件數 (件)	與上月比較		與上年同月比較	
		增減數 (件)	增減率 (%)	增減數 (件)	增減率 (%)
總案件數	442	-15	-3.3	7	1.6
合計(1-10 項)	455	-11	-2.4	4	0.9
1.查獲槍砲彈藥刀械	4	0	0.0	2	100.0
2.查獲毒品	6	-1	-14.3	-2	-25.0
3.查獲私運農林漁畜產品及其他物品	47	8	20.5	16	51.6
4.查獲非法入出國	0	-5	-100.0	-5	-100.0
5.查獲人口販運	0	0	-	0	-
6.查獲經濟犯罪之專案工作	0	0	-	-1	-100.0
7.取締非法越區捕魚	71	23	47.9	32	82.1
8.維護海域海岸資源	72	-17	-19.1	20	38.5
9.災難救護及服務工作	71	-4	-5.3	-10	-12.3
10.其他海巡績效	184	-15	-7.5	-48	-20.7

說明：因同一案件涉及 2 種以上類別時，每 1 類各計 1 件次，惟總案件數僅以 1 件計算，故總案件數小於或等於各類別合計數，以下各表同。

貳、各類海巡績效變動概況

1 月各類別海巡績效案件合計數 455 件中，以其他海巡績效 184 件（占 40.4%）居首、維護海域海岸資源 72 件（占 15.8%）次之、取締非法越區捕魚與災難救護及服務工作各 71 件（分占 15.6%）並居第三，餘依序為查獲私運農林漁畜產品及其他物品 47 件、查獲毒品 6 件及查獲槍砲彈藥刀械 4 件。茲將 1 月各類別查獲處理績效案件變動分述如下：



一、查獲槍砲彈藥刀械

本署 1 月查獲槍砲彈藥刀械 4 件，與上月同，較上年同月增 2 件，其中查獲槍砲 6 枝，以非制式槍砲占 83.3% 為主，較上月減 2 枝，較上年同月增 4 枝；查獲彈藥 330 顆，以制式子彈占 70.6% 為主，較上月增 295 顆，較上年同月增 309 顆，主因彰化查緝隊於台中市烏日區查獲制式子彈 186 顆所致。

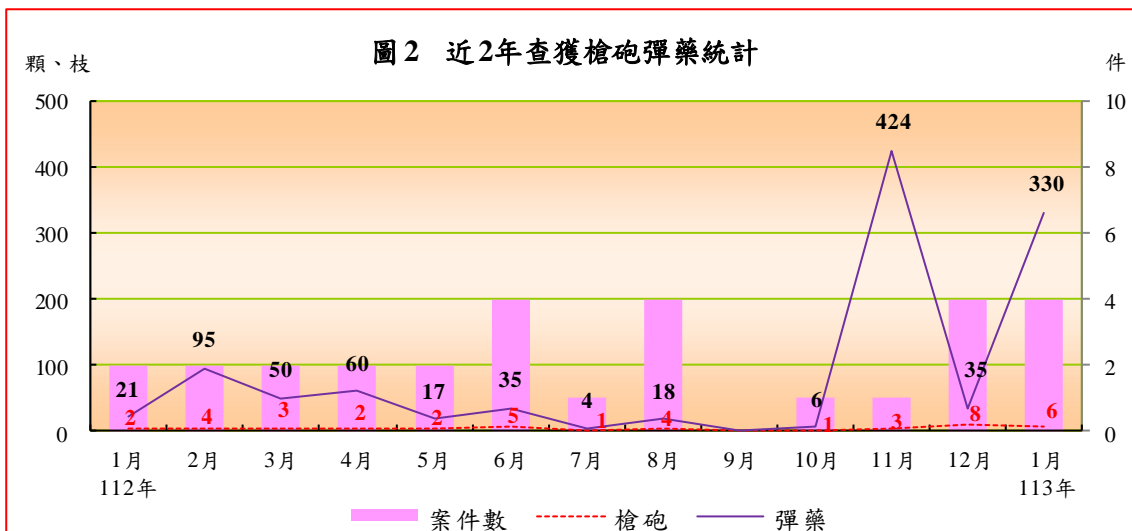


表 2 本署查獲槍砲彈藥及刀械統計

	案件數 (件)	查獲數量				
		槍砲		彈藥		刀械 (把)
		(枝)	非制式槍砲	(顆)	制式子彈	
113年1月	4	6	5	330	233	0
與上月比較增減數	0	-2	2	295	233	0
與上月比較增減率(%)	0.0	-25.0	66.7	842.9	-	-
與上年同月比較增減數	2	4	3	309	233	0
與上年同月比較增減率(%)	100.0	200.0	150.0	1,471.4	-	-

二、查獲毒品

本署1月查獲毒品6件，較上月減1件或14.3%，較上年同月減2件或25.0%。1月查獲毒品1,367.4公斤，較上月減14.1公斤或1.0%，較上年同月增1,342.4公斤或53.7倍，主因彰化查緝隊於彰化縣大城鄉西港村潮間帶查獲毒品1,032.9公斤所致。查獲各級毒品中，以第三級毒品1,366.8公斤為主，其中又以查獲愷他命為大宗。

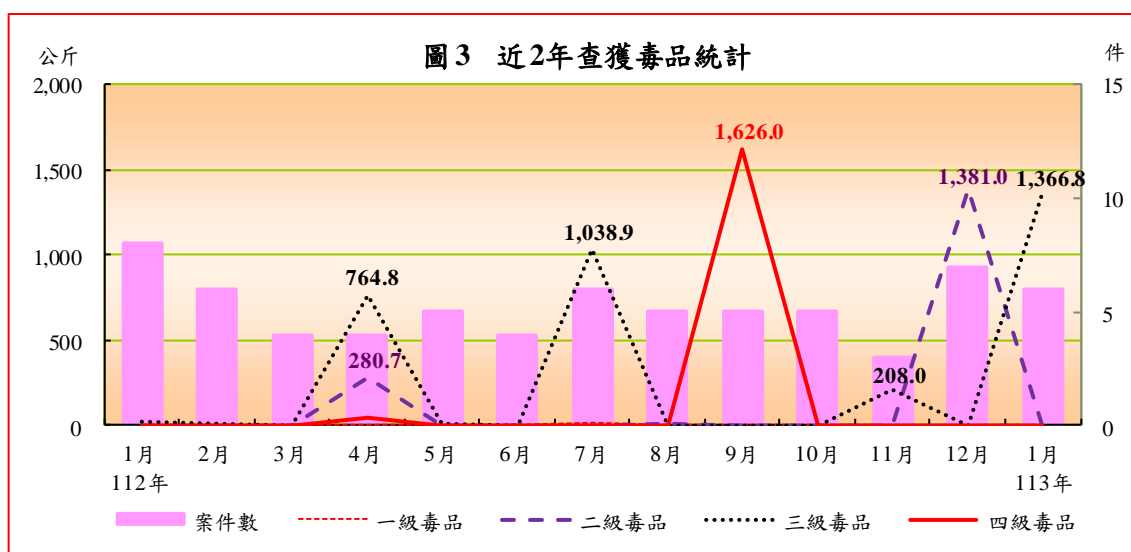


表 3 本署查獲毒品統計

	案件數 (件)	查獲數量(毛重；公斤)				製毒 工廠 (座)	
		第一級 毒品	第二級 毒品	第三級 毒品	第四級 毒品		
113 年 1 月	6	1,367.4	0.1	0.5	1,366.8	0.0	0
與上月比較增減數	-1	-14.1	-0.3	-1,380.6	1,366.8	0.0	0
與上月比較增減率(%)	-14.3	-1.0	-78.4	-100.0	-	-	-
與上年同月比較增減數	-2	1,342.4	0.1	-1.1	1,343.4	0.0	-1
與上年同月比較增減率(%)	-25.0	5,370.5	161.5	-70.6	5,733.8	-	-100.0

說明：表列製毒工廠以警政署認列數計。

三、查獲私運農林漁畜產品及其他物品

本署 1 月查獲私運農林漁畜產品及其他物品 47 件，較上月增 8 件或 20.5%，較上年同月增 16 件或 51.6%，其中，農林漁畜產品查獲 34 件，較上月增 27 件或 3.9 倍，較上年同月增 12 件或 54.5%；其他私運物品查獲 16 件，較上月減 18 件或 52.9%，較上年同月增 7 件或 77.8%。若依查獲量觀察：

(一) 農林漁畜產品：1 月查獲農林漁畜產品 9,039 公斤，較上月增 7,023 公斤或 3.5 倍，較上年同月減 107,244 公斤或 92.2%，主因上年同月第二岸巡隊於基隆市八斗子漁港、新北市深澳漁港及新竹海巡隊於桃園市外海查獲漁船私運白帶魚合計 81,838 公斤，比較基準偏高所致。查獲品項中，以漁產品 7,672 公斤居首，以走私加納魚及魚翅等漁獲為主；農產品 1,366 公斤次之，以走私大陸香菇為主；畜產品 1 公斤居第三，為走私雞蛋及鴨肉。

(二) 菸品：1 月查獲走私菸品 1,162.8 千包，較上月增 1,070.7 千包或 11.6 倍，較上年同月增 485.5 千包或 71.7%，主因本月第五岸巡隊於高雄市旗津區查獲外國籍雜貨船走私菸品 973.9 千包所致。其中，以查獲外國菸品 674.6 千包居冠，占 58.0%，較上月增 619.9 千包，較上年同月增 387.7 千包；大陸菸品 436.9 千包次之，占 37.6%，較上月增 399.5 千包，較上年同月增 314.4 千包；本國菸品 51.3 千包居第三，占 4.4%，較上月增 51.3 千包，較上年同月減 216.6 千包。

(三) 類菸品：1 月查獲類菸品 312 毫升，較上月增 229 毫升或 2.8 倍，主因第七岸巡隊於澎湖縣湖西鄉尖山漁港執行貨輪安檢，查獲電子菸 300 毫升所致。

(四) 私酒：1 月查獲走私酒 15 公升，較上月增 9 公升或 1.5 倍，較上年同月增 15 公升，為第九岸巡隊於金門縣料羅商港執行貨輪安檢，查獲大陸酒案件。

表 4 本署查獲私運農林漁畜產品及其他物品統計

	案件數 (件)	農林漁畜產品						菸品 (包)	類菸品 (毫升)	酒 (公升)
		合計 (公斤)	農產品 (公斤)	林產品 (公斤)	漁產品 (公斤)	畜產品 (公斤)	活體 動物 (隻)			
113 年 1 月	47	9,039	1,366	0	7,672	1	198	1,162,821	312	15
與上月比較增減數	8	7,023	498	0	6,524	1	198	1,070,683	229	9
與上月比較增減率(%)	20.5	348.2	57.3	-	568.0	-	-	1,162.0	275.9	150.0
與上年同月比較增減數	16	-107,244	-2,773	0	-104,471	-1	198	485,472	...	15
與上年同月比較增減率(%)	51.6	-92.2	-67.0	-	-93.2	-41.3	-	71.7	-	-

說明：1.表內查獲私運農林漁畜產品及其他物品皆以查獲「走私」案件為主，凡私釀酒等因不涉及走私行為，則納入其他海巡績效統計。

說明：2.配合 112 年 3 月 22 日「菸害防制法」修正實施，自 112 年 3 月起增列「類菸品」。

四、查獲非法入出國

本署 1 月無查獲非法入出國案件，較上月及上年同月皆減 5 件或 100.0 %。若以偷渡犯觀察，1 月無查獲非法入境者，較上月減 20 人，較上年同月減 5 人。

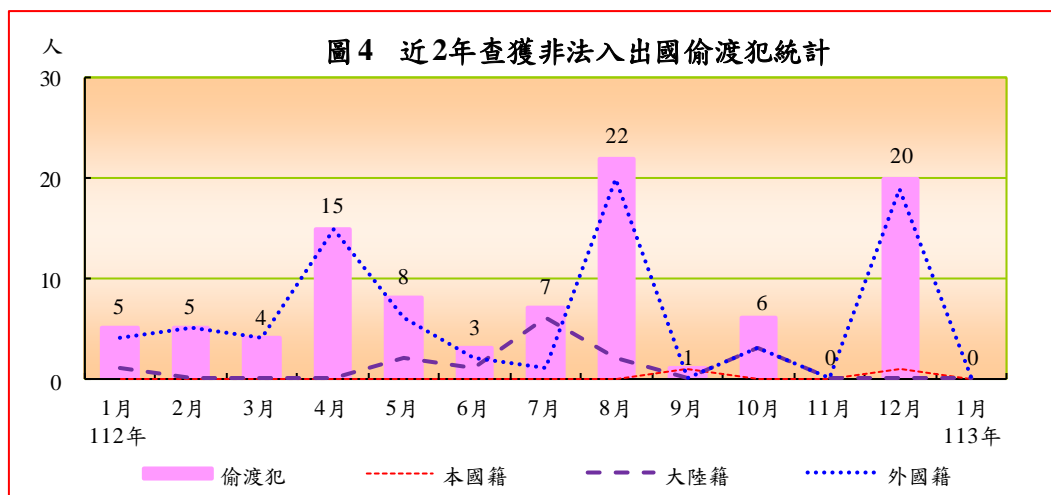


表 5 本署查獲非法入出國統計

	案件數 (件)	嫌犯 人數 (人)	偷渡犯(人)				
			合計	本國籍	大陸籍	外國籍	越南籍
113年1月	0	0	0	0	0	0	0
與上月比較增減數	-5	-6	-20	-1	0	-19	-18
與上月比較增減率(%)	-100.0	-100.0	-100.0	-100.0	-	-100.0	-100.0
與上年同月比較增減數	-5	0	-5	0	-1	-4	-4
與上年同月比較增減率(%)	-100.0	-	-100.0	-	-100.0	-100.0	-100.0

五、查獲經濟犯罪之專案工作

本署1月無查獲經濟犯罪之專案工作案件，與上月同，較上年同月減1件或100.0%。

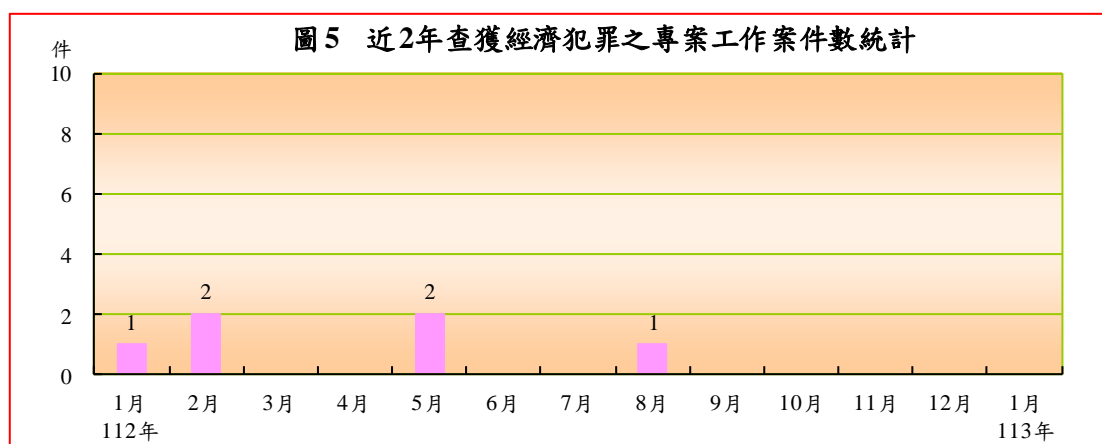


表 6 本署查獲經濟犯罪之專案工作案件數統計

單位：件

	總計	查獲 偽鈔案件	查獲仿冒、 盜版案件	查獲違反洗錢 防制法案件	查獲 偽劣禁藥
113年1月	0	0	0	0	0
與上月比較增減數	0	0	0	0	0
與上月比較增減率(%)	-	-	-	-	-
與上年同月比較增減數	-1	0	0	0	-1
與上年同月比較增減率(%)	-100.0	-	-	-	-100.0

六、取締非法越區捕魚

本署 1 月取締非法越區捕魚 71 件，較上月增 23 件或 47.9%，較上年同月增 32 件或 82.1%。若以非法越區捕魚船隻觀察，1 月扣留船隻 3 艘，均為大陸籍漁船，查扣區域分別於金門（2 艘）及澎湖（1 艘）臨近海域，較上月增 3 艘，較上年同月增 2 艘；驅離船隻 167 艘，分較上月及上年同月各增 72 艘及 41 艘，其中，以大陸籍漁船 165 艘為主，八成三集中於澎湖（65 艘）、連江（31 艘）、金門（16 艘）、苗栗（15 艘）及桃園（10 艘）臨近海域，外國籍漁船則僅 2 艘，皆為驅離南沙海域之越南籍漁船。

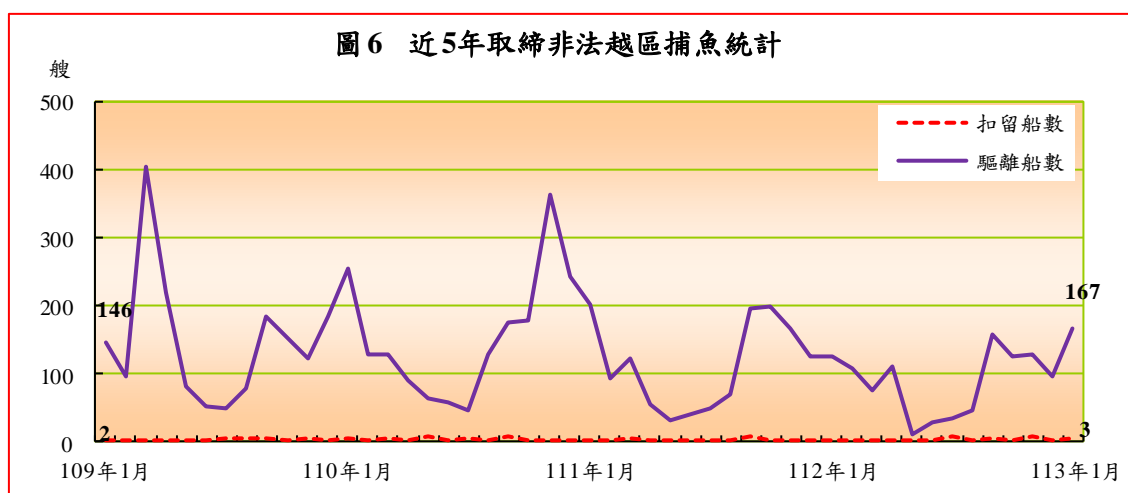


表 7 本署取締非法越區捕魚統計

	案件數 (件)	船隻數(艘)							
		扣留				驅離			
		合計	大陸籍	外國籍 (含無籍)	越南籍	合計	大陸籍	外國籍 (含無籍)	越南籍
113年1月	71	3	3	0	0	167	165	2	2
與上月比較增減數	23	3	3	0	0	72	74	-2	-2
與上月比較增減率(%)	47.9	-	-	-	-	75.8	81.3	-50.0	-50.0
與上年同月比較增減數	32	2	2	0	0	41	39	2	2
與上年同月比較增減率(%)	82.1	200.0	200.0	-	-	32.5	31.0	-	-

七、維護海域海岸資源

本署 1 月查獲處理維護海域海岸資源案件 72 件、嫌犯 22 人，分較上月減 17 件、增 4 人，較上年同月增 20 件、10 人。案件型態中，以處理保育類野生動物屍體 36 件（占 50.0%）居首，非法捕魚 16 件（占 22.2%）次之，拯救保育類野生動物 10 件（占 13.9%）居第三。

表 8 本署維護海域海岸資源案件數統計

	總計		處理海 洋(岸) 污染	捕殺販 售保育 類野生 動物	拯救保 育類野 生動物	處理保 育類野 生動物 屍體	盜採 砂石 伐木	非法 捕魚	其他維 護海域 海岸資 源統計
	案件數	嫌犯 人數							
113 年 1 月	72	22	5	0	10	36	0	16	5
與上月比較增減數	-17	4	-6	0	-2	-14	0	5	0
與上月比較增減率(%)	-19.1	22.2	-54.5	-	-16.7	-28.0	-	45.5	0.0
與上年同月比較增減數	20	10	1	0	5	6	0	5	3
與上年同月比較增減率(%)	38.5	83.3	25.0	-	100.0	20.0	-	45.5	150.0

單位：件、人

八、災難救護及服務工作

本署 1 月處理災難救護及服務工作 71 件、救服人數 481 人，分較上月減 4 件、1,044 人；較上年同月減 10 件、87 人。若依各案件型態觀察：

- (一) 救難：1 月因船舶遭難之救難案件，計 7 件、救助船舶 10 艘，救助人數 17 人（男性 16 人、女性 1 人；全數獲救），分較上月增 5 件、8 艘、8 人，較上年同月減 5 件、2 艘、21 人。若以船舶遭難原因觀察，以失火為主。
- (二) 救生：1 月非船難所發生之人員落水或因從事水上作業、活動而受傷、生病，有致命危險之救生案件，計 15 件，較上月及上年同月皆增 1 件；救生人數 16 人（男性 12 人、女性 4 人；獲救 12 人、死亡及失蹤各 2 人），較上月減 5 人，較上年同月減 2 人。若以遭難人員事故原因觀察，水上休閒活動發生意外、水上作業人員傷病、自殺及其他原因各 4 人。

(三) 其他災難救護及服務工作：1月其他災難救護及服務工作 49 件，救服人數 448 人，分較上月減 10 件、1,047 人，較上年同月減 9 件、64 人，案件型態中，以其他服務 18 件（占 36.0%）、處理(打撈)大體及人員死亡相驗 13 件（26.0%）、處理海事糾紛案件 9 件（18.0%）居前三位。

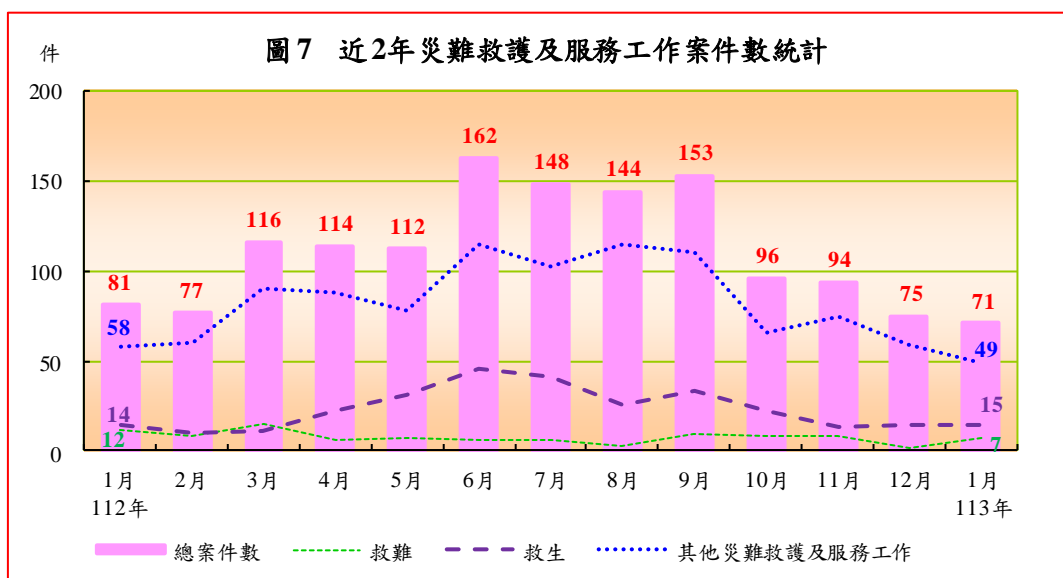


表 9 本署災難救護及服務工作統計

單位：件、人

	總計		救難			救生		其他災難救護及服務工作	
	案件數	救服人數	案件數	船數	人數	案件數	人數	案件數	人數
113年1月	71	481	7	10	17	15	16	49	448
與上月比較增減數	-4	-1,044	5	8	8	1	-5	-10	-1,047
與上月比較增減率(%)	-5.3	-68.5	250.0	400.0	88.9	7.1	-23.8	-16.9	-70.0
與上年同月比較增減數	-10	-87	-5	-2	-21	1	-2	-9	-64
與上年同月比較增減率(%)	-12.3	-15.3	-41.7	-16.7	-55.3	7.1	-11.1	-15.5	-12.5

說明：表內救服人數係救難、救生、其他災難救護及服務工作之人數合計。

圖 8 113年1月其他災難救護及服務工作
案件結構

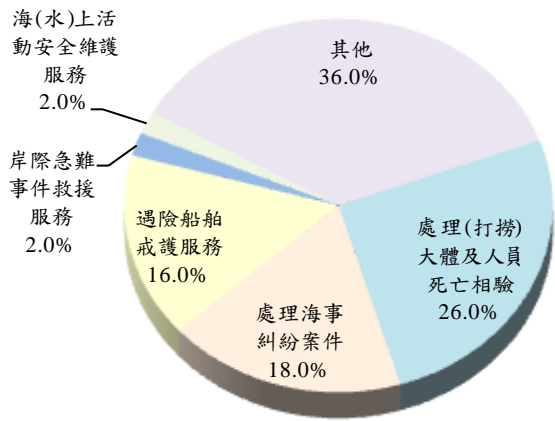
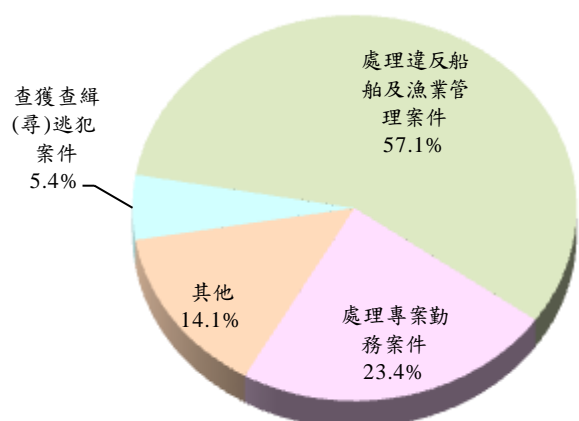


圖 9 113年1月其他海巡績效案件結構



九、其他海巡績效

本署 1 月查獲處理其他海巡績效案件 184 件，較上月減 15 件或 7.5%，較上年同月減 48 件或 20.7%，主因處理違反船舶及漁業管理案件減 61 件所致。案件型態中以處理違反船舶及漁業管理案件 105 件為大宗，占 57.1%，處理專案勤務案件 43 件（含護漁及經濟海域巡護 30 件）次之，占 23.4%，其他案件 26 件（含取締越界非捕魚船舶、查獲失聯移工各 11 件）再次之，占 14.1%。

表 10 其他海巡績效案件數統計

	總案件數	偵破海域海岸刑事案件	查獲查緝(尋)逃犯案件	查獲非法油品	處理專案勤務案件	護漁及經濟海域巡護	處理陳情抗爭活動	處理違反船舶及漁業管理案件	其他		
									取締越界非捕魚船舶	查獲失聯移工	
113 年 1 月	184	0	10	0	43	30	0	105	26	11	11
與上月比較增減數	-15	-1	7	0	8	4	-1	-25	-8	-5	4
與上月比較增減率(%)	-7.5	-100.0	233.3	-	22.9	15.4	-100.0	-19.2	-23.5	-31.3	57.1
與上年同月比較增減數	-48	-1	3	0	9	-1	0	-61	1	2	4
與上年同月比較增減率(%)	-20.7	-100.0	42.9	-	26.5	-3.2	-	-36.7	4.0	22.2	57.1

參、各分署查獲成效概況

本署下轄八大分署中，由於各分署派出單位之業務特性及轄區地境線不同，致查處成效亦略有差異。以下僅依納編岸巡隊、海巡隊及查緝隊等各分署說明如下：

一、納編岸巡隊者：計有北部、中部、南部、東部及金馬澎分署，查獲類別多以其他海巡績效、維護海域海岸資源、查獲私運農林漁畜產品及其他物品與災難救護及服務工作案件為主，其中：

(一)北部分署 1 月查獲海巡績效總案件 45 件，較上月增 6 件，較上年同月增 12 件，查處類別以維護海域海岸資源 21 件（含處理保育類野生動物屍體 13 件）、災難救護及服務工作 19 件為主。

(二)中部分署 1 月查處 65 件，較上月增 4 件，較上年同月增 42 件，主因第四岸巡隊處理違反船舶及漁業管理案件增 37 件所致。查獲類別中亦以其他海巡績效 43 件（皆為處理違反船舶及漁業管理案件）為主。

(三)南部分署 1 月查處 69 件，較上月減 24 件，較上年同月減 62 件，主因第一岸巡隊處理違反船舶及漁業管理案件減 72 件所致。查獲類別以其他海巡績效 30 件（含處理違反船舶及漁業管理案件 29 件）、查獲私運農林漁畜產品及其他物品 18 件、維護海域海岸資源 13 件為主。

(四)東部分署 1 月查處 21 件，較上月減 1 件，較上年同月增 11 件，以維護海域海岸資源 10 件（含處理保育類野生動物屍體 8 件）及其他海巡績效 9 件（含查獲一般刑案逃犯 8 件）為主。

(五)金馬澎分署：1 月查處 65 件，較上月減 23 件，較上年同月減 20 件，以其他海巡績效 32 件（含處理違反船舶及漁業管理案件 31 件）、查獲私運農林漁畜產品及其他物品 21 件為主。

二、納編海巡隊者：艦隊分署 1 月查處 160 件，較上月增 22 件，較上年同月增 27 件，查處類別以取締非法越區捕魚 70 件、其他海巡績效 64 件（含護漁及經濟海域巡護 30 件）、災難救護及服務工作 28 件為主。

三、 納編查緝隊者：偵防分署 1 月績效案件 17 件，較上月增 1 件，較上年同月減 3 件，查處類別以查獲毒品、查獲私運農林漁畜產品及其他物品各 5 件、查獲槍砲彈藥刀械 3 件等犯罪偵防案件為主。

圖 10 113 年 1 月各分署海巡績效案件數統計

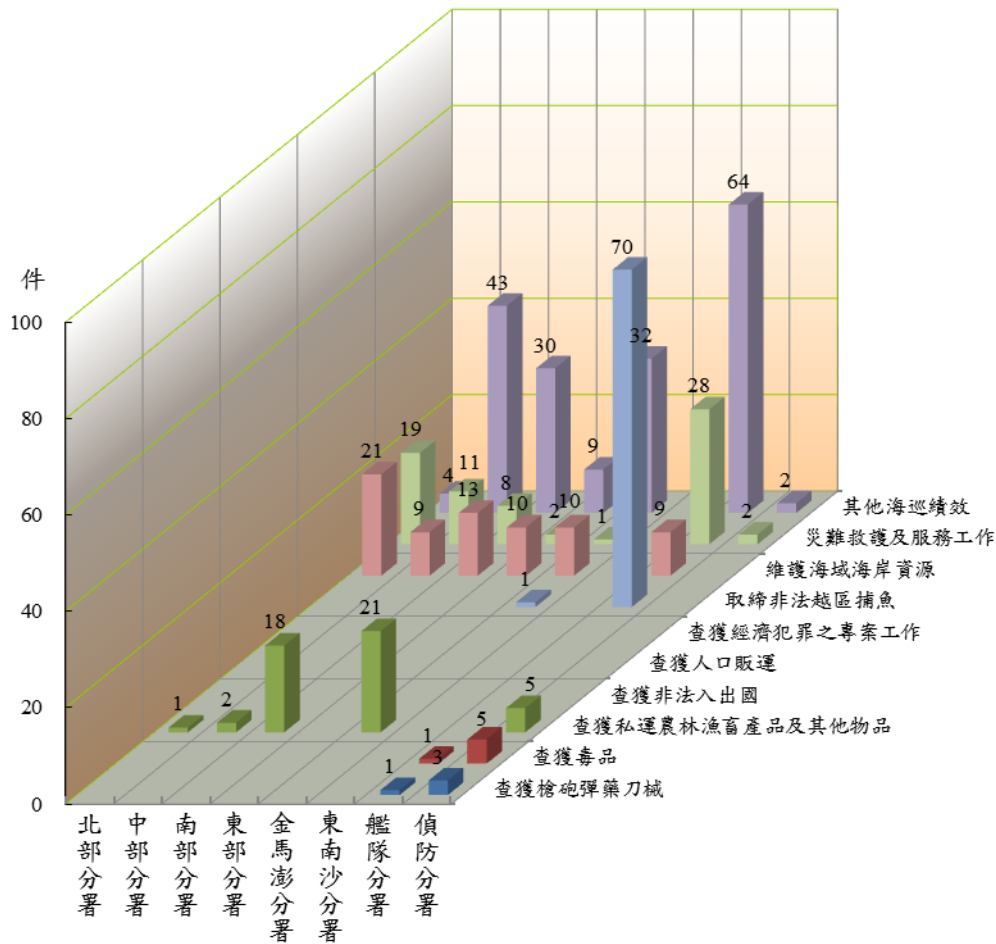


表 11 海巡署績效案件數統計

(岸巡隊)

113 年 1 月

單位：件

	總案件數	跨類別業務績效案件數												
		合計	查獲槍砲彈藥刀	查獲毒品	查獲私運農漁畜	查獲非法入出國	查獲人口販運	查獲經濟犯罪之	專案工作	取締非法越區捕	魚維護海域海岸資	源	災難救護及服務	工作
北部分署	45	45	-	-	1	-	-	-	-	-	21	19	4	
第一岸巡隊	16	16	-	-	-	-	-	-	-	-	9	5	2	
第二岸巡隊	15	15	-	-	1	-	-	-	-	-	8	5	1	
第八岸巡隊	14	14	-	-	-	-	-	-	-	-	4	9	1	
中部分署	65	65	-	-	2	-	-	-	-	-	9	11	43	
第三岸巡隊	16	16	-	-	-	-	-	-	-	-	7	9	-	
第四岸巡隊	49	49	-	-	2	-	-	-	-	-	2	2	43	
南部分署	69	69	-	-	18	-	-	-	-	-	13	8	30	
第五岸巡隊	40	40	-	-	17	-	-	-	-	-	6	3	14	
第六岸巡隊	5	5	-	-	1	-	-	-	-	-	3	-	1	
第一一岸巡隊	24	24	-	-	-	-	-	-	-	-	4	5	15	
東部分署	21	21	-	-	-	-	-	-	-	-	10	2	9	
第一二岸巡隊	10	10	-	-	-	-	-	-	-	-	1	1	8	
第一三岸巡隊	11	11	-	-	-	-	-	-	-	-	9	1	1	
金馬澎分署	65	65	-	-	21	-	-	-	-	1	10	1	32	
第七岸巡隊	44	44	-	-	2	-	-	-	-	-	9	1	32	
第九岸巡隊	13	13	-	-	11	-	-	-	-	1	1	-	-	
第一〇岸巡隊	8	8	-	-	8	-	-	-	-	-	-	-	-	
(較上年同月增減數)														
北部分署	12	12	0	0	-4	0	0	0	0	0	4	10	2	
第一岸巡隊	8	8	0	0	0	0	0	0	0	0	4	4	0	
第二岸巡隊	-1	-1	0	0	-4	0	0	0	0	0	-1	3	1	
第八岸巡隊	5	5	0	0	0	0	0	0	0	0	1	3	1	
中部分署	42	42	0	0	2	0	0	0	0	0	4	2	34	
第三岸巡隊	2	2	0	0	0	0	0	0	0	0	2	0	0	
第四岸巡隊	40	40	0	0	2	0	0	0	0	0	2	2	34	
南部分署	-62	-62	0	0	16	0	0	0	0	0	0	-2	-76	
第五岸巡隊	16	16	0	0	17	0	0	0	0	0	3	-2	-2	
第六岸巡隊	-2	-2	0	0	0	0	0	0	0	0	1	-1	-2	
第一一岸巡隊	-76	-76	0	0	-1	0	0	0	0	0	-4	1	-72	
東部分署	11	11	0	0	-1	0	0	0	0	0	7	-1	6	
第一二岸巡隊	5	5	0	0	-1	0	0	0	0	0	0	0	6	
第一三岸巡隊	6	6	0	0	0	0	0	0	0	0	7	-1	0	
金馬澎分署	-20	-21	0	-1	6	-1	0	-1	1	2	0	-27		
第七岸巡隊	-21	-21	0	-1	1	0	0	0	0	2	1	-24		
第九岸巡隊	-1	-2	0	0	-1	-1	0	-1	1	1	0	-1		
第一〇岸巡隊	2	2	0	0	6	0	0	0	0	-1	-1	-2		

表 11 海巡署績效案件數統計 (續 2 完)

(查緝隊)
113 年 1 月

單位：件

	總案件數	跨類別業務績效案件數											
		合計	查獲槍砲彈藥刀械	查獲毒品	查獲私運農漁畜產品及其他物品	查獲非法入出國	查獲人口販運	查獲經濟犯罪之專案工作	取締非法越區捕魚	維護海域海岸資源	災難救護及服務	其他海巡績效	
偵防分署	17	17	3	5	5	-	-	-	-	-	-	2	2
特勤隊	-	-	-	-	-	-	-	-	-	-	-	-	-
空勤吊掛分隊	2	2	-	-	-	-	-	-	-	-	-	2	-
空中作業隊	-	-	-	-	-	-	-	-	-	-	-	-	-
偵防查緝隊	-	-	-	-	-	-	-	-	-	-	-	-	-
宜蘭查緝隊	1	1	1	-	-	-	-	-	-	-	-	-	-
基隆查緝隊	-	-	-	-	-	-	-	-	-	-	-	-	-
臺北查緝隊	-	-	-	-	-	-	-	-	-	-	-	-	-
桃園查緝隊	-	-	-	-	-	-	-	-	-	-	-	-	-
新竹查緝隊	2	2	-	2	-	-	-	-	-	-	-	-	-
苗栗查緝隊	1	1	-	-	1	-	-	-	-	-	-	-	-
臺中查緝隊	1	1	-	-	1	-	-	-	-	-	-	-	-
彰化查緝隊	2	2	1	1	-	-	-	-	-	-	-	-	-
雲林查緝隊	3	3	-	-	1	-	-	-	-	-	-	-	2
嘉義查緝隊	1	1	-	-	1	-	-	-	-	-	-	-	-
臺南查緝隊	-	-	-	-	-	-	-	-	-	-	-	-	-
北門查緝隊	-	-	-	-	-	-	-	-	-	-	-	-	-
高雄查緝隊	-	-	-	-	-	-	-	-	-	-	-	-	-
鳳山查緝隊	-	-	-	-	-	-	-	-	-	-	-	-	-
屏東查緝隊	-	-	-	-	-	-	-	-	-	-	-	-	-
花蓮查緝隊	-	-	-	-	-	-	-	-	-	-	-	-	-
臺東查緝隊	3	3	1	2	-	-	-	-	-	-	-	-	-
連江查緝隊	-	-	-	-	-	-	-	-	-	-	-	-	-
金門查緝隊	1	1	-	-	1	-	-	-	-	-	-	-	-
澎湖查緝隊	-	-	-	-	-	-	-	-	-	-	-	-	-
(較上年同月增減數)													
偵防分署	-3	-4	2	-1	-2	-2	0	0	0	0	0	-1	0
特勤隊	0	0	0	0	0	0	0	0	0	0	0	0	0
空勤吊掛分隊	-1	-1	0	0	0	0	0	0	0	0	0	-1	0
空中作業隊	0	0	0	0	0	0	0	0	0	0	0	0	0
偵防查緝隊	-2	-2	0	0	-1	0	0	0	0	0	0	0	-1
宜蘭查緝隊	0	0	1	0	-1	0	0	0	0	0	0	0	0
基隆查緝隊	0	0	0	0	0	0	0	0	0	0	0	0	0
臺北查緝隊	-3	-4	-1	-1	-2	0	0	0	0	0	0	0	0
桃園查緝隊	0	0	0	0	0	0	0	0	0	0	0	0	0
新竹查緝隊	2	2	0	2	0	0	0	0	0	0	0	0	0
苗栗查緝隊	-1	-1	0	-2	1	0	0	0	0	0	0	0	0
臺中查緝隊	-1	-1	0	0	0	0	0	0	0	0	0	0	-1
彰化查緝隊	1	1	1	1	0	-1	0	0	0	0	0	0	0
雲林查緝隊	0	0	0	-2	0	0	0	0	0	0	0	0	2
嘉義查緝隊	0	0	0	0	1	-1	0	0	0	0	0	0	0
臺南查緝隊	0	0	0	0	0	0	0	0	0	0	0	0	0
北門查緝隊	0	0	0	0	0	0	0	0	0	0	0	0	0
高雄查緝隊	0	0	0	0	0	0	0	0	0	0	0	0	0
鳳山查緝隊	0	0	0	0	0	0	0	0	0	0	0	0	0
屏東查緝隊	-1	-1	0	-1	0	0	0	0	0	0	0	0	0
花蓮查緝隊	0	0	0	0	0	0	0	0	0	0	0	0	0
臺東查緝隊	3	3	1	2	0	0	0	0	0	0	0	0	0
連江查緝隊	0	0	0	0	0	0	0	0	0	0	0	0	0
金門查緝隊	0	0	0	0	0	0	0	0	0	0	0	0	0
澎湖查緝隊	0	0	0	0	0	0	0	0	0	0	0	0	0