

113 年 2 月份 海巡績效統計概況

本署 2 月海巡績效總案件數 433 件，較上月減 23 件(5.0%)；1-2 月累計 889 件，較上年同期減 25 件(2.7%)，以其他海巡績效減 56 件、取締非法越區捕魚增 33 件及維護海域海岸資源增 23 件變動最為顯著。

壹、海巡績效變動概況

本署 2 月海巡績效總案件數 433 件，較上月減 23 件或 5.0%；1-2 月累計 889 件，較上年同期減 25 件或 2.7%。若加計跨類別案件統計，2 月各類別海巡績效案件合計數 447 件，較上月減 22 件或 4.7%；1-2 月累計 916 件，較上年同期減 26 件或 2.8%，以其他海巡績效減 56 件、取締非法越區捕魚增 33 件及維護海域海岸資源增 23 件變動最為顯著。

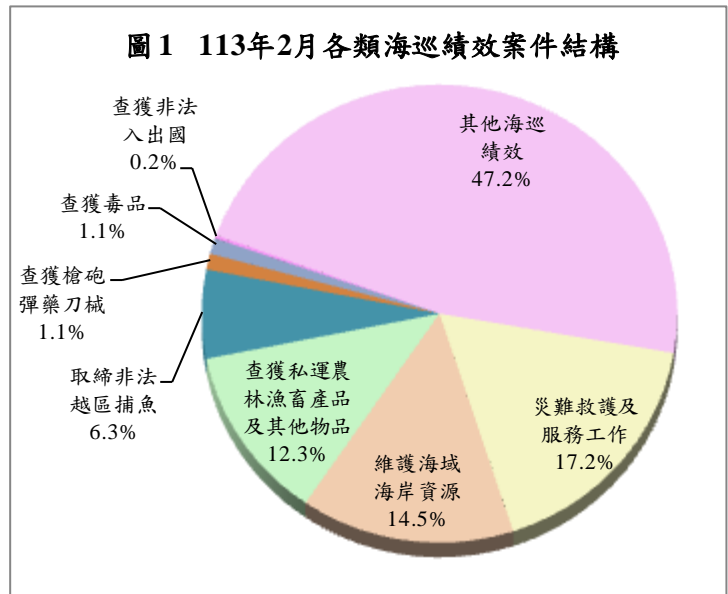
表 1 本署海巡績效案件數統計

	113 年 2 月			113 年 1-2 月		
	案件數 (件)	與上月比較		案件數 (件)	與上年同期比較	
		增減數 (件)	增減率 (%)		增減數 (件)	增減率 (%)
總案件數	433	-23	-5.0	889	-25	-2.7
合計(1-10 項)	447	-22	-4.7	916	-26	-2.8
1.查獲槍砲彈藥刀械	5	1	25.0	9	5	125.0
2.查獲毒品	5	-2	-28.6	12	-2	-14.3
3.查獲私運農林漁畜產品及其他物品	55	7	14.6	103	-6	-5.5
4.查獲非法入出國	1	1	-	1	-9	-90.0
5.查獲人口販運	0	0	-	0	0	-
6.查獲經濟犯罪之專案工作	0	0	-	0	-3	-100.0
7.取締非法越區捕魚	28	-43	-60.6	99	33	50.0
8.維護海域海岸資源	65	-9	-12.2	139	23	19.8
9.災難救護及服務工作	77	4	5.5	150	-11	-6.8
10.其他海巡績效	211	19	9.9	403	-56	-12.2

說明：因同一案件涉及 2 種以上類別時，每 1 類各計 1 件次，惟總案件數僅以 1 件計算，故總案件數小於或等於各類別合計數，以下各表同。

貳、各類海巡績效變動概況

2月各類別海巡績效案件合計數447件中，以其他海巡績效211件（占47.2%）居首、災難救護及服務工作77件（17.2%）次之、維護海域海岸資源65件（14.5%）再次之，餘依序為查獲私運農林漁畜產品及其他物品55件、取締非法越區捕魚28件、查獲槍砲彈藥刀械、查獲毒品各5件及查獲非法入出國1件。茲將2月各類別查獲處理績效案件變動分述如下：



一、查獲槍砲彈藥刀械

本署2月查獲槍砲彈藥刀械5件，較上月增1件或25.0%，其中查獲槍砲11枝，較上月增5枝或83.3%；彈藥368顆，增38顆或11.5%。1-2月累計查獲9件，較上年同期增5件或1.3倍，其中查獲槍砲17枝，九成四為非制式槍枝，較上年同期增12枝或2.4倍；彈藥698顆，六成三為非制式子彈，增604顆或6.4倍。

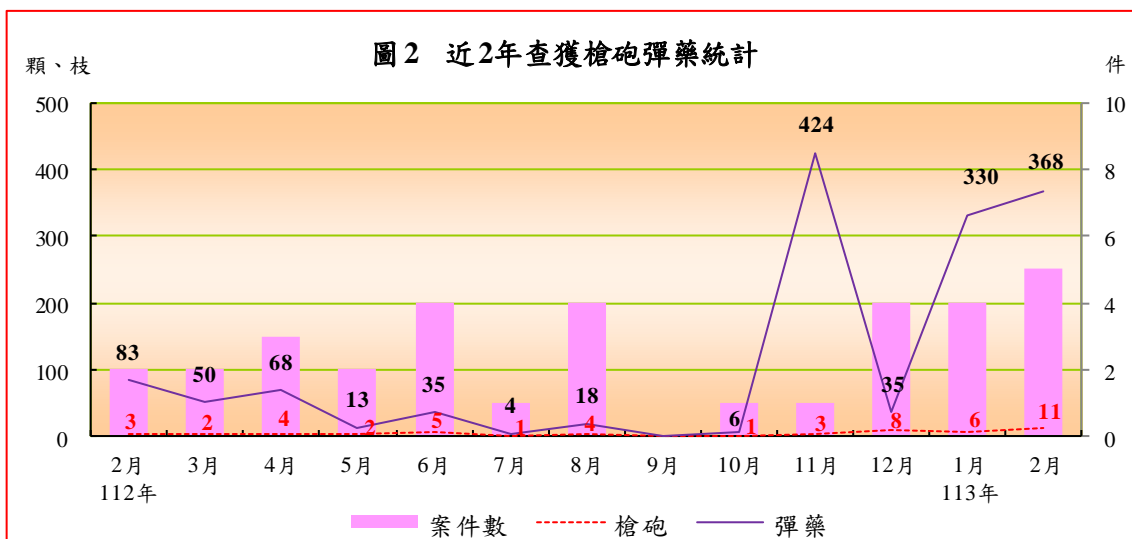


表 2 本署查獲槍砲彈藥及刀械統計

	案件數 (件)	查獲數量				
		槍砲 (枝)		彈藥 (顆)		刀械 (把)
			非制式槍砲		非制式子彈	
113年2月	5	11	11	368	340	0
與上月比較增減數	1	5	6	38	243	0
與上月比較增減率(%)	25.0	83.3	120.0	11.5	250.5	-
113年1-2月	9	17	16	698	437	0
與上年同期比較增減數	5	12	11	604	381	0
與上年同期比較增減率(%)	125.0	240.0	220.0	642.6	680.4	-

二、查獲毒品

本署 2 月查獲毒品 5 件，較上月減 2 件或 28.6%；1-2 月累計查獲 12 件，較上年同期減 2 件或 14.3%。2 月查獲毒品 949.4 公斤，以查獲第三級毒品愷他命 947.1 公斤為主，較上月減 1,929.9 公斤或 67.0%，主因上月新竹查緝隊、彰化查緝隊分別於柬埔寨西港、彰化縣大城鄉查獲毒品計 2,544.9 公斤，比較基準偏高所致。1-2 月累計查獲毒品 3,828.8 公斤，較上年同期增 3,794.9 公斤或 111.9 倍。查獲各級毒品中，以第三級毒品 3,294.0 公斤居首，增 3,285.7 公斤，逾九成九為愷他命；第二級毒品 534.7 公斤次之，增 532.1 公斤，逾九成九為安非他命；第一級毒品 0.2 公斤再次之，增 0.1 公斤，全數為海洛因。

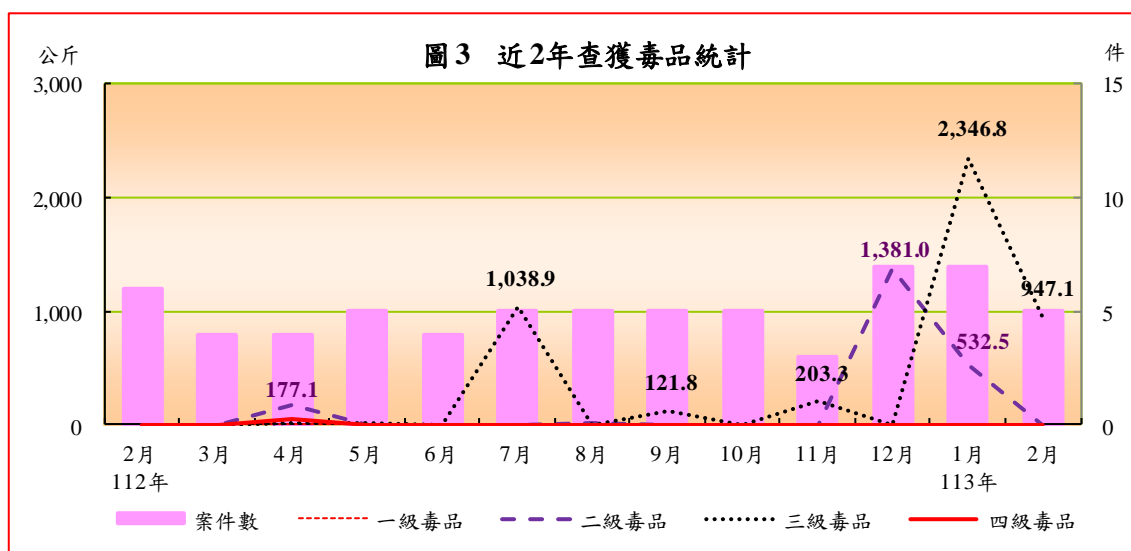


表 3 本署查獲毒品統計

	案件數 (件)	查獲數量(毛重；公斤)				製毒 工廠 (座)
		第一級 毒品	第二級 毒品	第三級 毒品	第四級 毒品	
113 年 2 月	5	949.4	0.1	2.2	947.1	- 0
與上月比較增減數	-2	-1,929.9	-0.0	-530.2	-1,399.7	- 0
與上月比較增減率(%)	-28.6	-67.0	-16.8	-99.6	-59.6	- -
113 年 1-2 月	12	3,828.8	0.2	534.7	3,294.0	0.0 0
與上年同期比較增減數	-2	3,794.9	0.1	532.1	3,285.7	-23.0 -1
與上年同期比較增減率(%)	-14.3	11,188.8	363.7	20,417.6	39,693.9	-100.0 -100.0

說明：表列製毒工廠依警政署核定日期及認列數統計。

三、查獲私運農林漁畜產品及其他物品

本署 2 月查獲私運農林漁畜產品及其他物品 55 件，較上月增 7 件或 14.6%；1-2 月累計查獲 103 件，較上年同期減 6 件或 5.5%，其中，農林漁畜產品查獲 63 件，減 25 件或 28.4%；其他私運物品查獲 44 件，增 23 件或 1.1 倍。若依查獲量觀察：

- (一) 農林漁畜產品：2 月查獲農林漁畜產品 1,553 公斤，較上月減 7,488 公斤或 82.8%，主因上月第二岸巡隊於新北市龜吼漁港查獲漁船私運加納魚、肉魚及白鯧魚計 6,388.7 公斤，以及第一○岸巡隊於連江縣中柱港查獲雜貨船走私魚翅 1,283.0 公斤，比較基準偏高所致。1-2 月累計查獲 10,594 公斤，較上年同期減 270,809 公斤或 96.2%。查獲品項中，以漁產品 7,672 公斤居首，減 269,590 公斤，以走私加納魚及魚翅等漁獲為主；農產品 2,919 公斤次之，減 1,220 公斤，以走私大陸香菇為主；畜產品 3 公斤居第三，增 1 公斤。
- (二) 菸品：2 月查獲菸品 86.7 千包，較上月減 1,076.2 千包或 92.5%，主因上月第五岸巡隊於高雄市旗津區查獲外國籍雜貨船走私菸品 973.9 千包，比較基準偏高所致；1-2 月累計查獲 1,249.5 千包，較上年同期增 272.2 千包或 27.9%，其中，以查獲外國菸品 674.7 千包居冠，占 54.0%，增 187.9 千包；大陸菸品 436.9 千包居次，占 35.0%，增 290.4 千包；本國菸品 137.9 千包居第三，占 11.0%，減 206.0 千包。
- (三) 類菸品：2 月查獲類菸品 120 毫升，較上月減 192 毫升或 61.5%，主因上月第七岸巡隊於澎湖縣尖山漁港執行貨輪安檢，查獲電子菸 300 毫升，比較基準偏高所致。1-2 月累計查獲 432 毫升，均屬電子菸。

(四) 私酒：2月無查獲私酒案件，較上月減15公升；1-2月累計查獲私酒15公升，較上年同期增15公升，為第九岸巡隊於金門縣料羅商港執行貨輪安檢，查獲大陸酒案件。

表4 本署查獲私運農林漁畜產品及其他物品統計

	案件數 (件)	農林漁畜產品						菸品 (包)	類 菸品 (毫升)	酒 (公升)
		合計 (公斤)	農產品 (公斤)	林產品 (公斤)	漁產品 (公斤)	畜產品 (公斤)	活體 動物 (隻)			
113年2月	55	1,553	1,551	0	0	2	0	86,663	120	0
與上月比較增減數	7	-7,488	183	0	-7,672	1	-198	-1,076,158	-192	-15
與上月比較增減率(%)	14.6	-82.8	13.4	-	-100.0	109.8	-100.0	-92.5	-61.5	-100.0
113年1-2月	103	10,594	2,919	0	7,672	3	198	1,249,484	432	15
與上年同期比較增減數	-6	-270,809	-1,220	0	-269,590	1	198	272,233	...	15
與上年同期比較增減率(%)	-5.5	-96.2	-29.5	-	-97.2	81.8	-	27.9	-	-

說明：1.表內查獲私運農林漁畜產品及其他物品皆以查獲「走私」案件為主，凡私釀酒等因不涉及走私行為，則納入其他海巡績效統計。

說明：2.配合112年3月22日「菸害防制法」修正實施，自112年3月起增列「類菸品」。

四、查獲非法入出國

本署2月查獲非法入出國1件，較上月增1件；1-2月累計查獲1件，較上年同期減9件或90.0%。若以偷渡犯觀察，2月查獲越南籍偷渡犯1人，較上月增1人。1-2月累計查獲1人，為非法入境者，較上年同期減23人或95.8%。

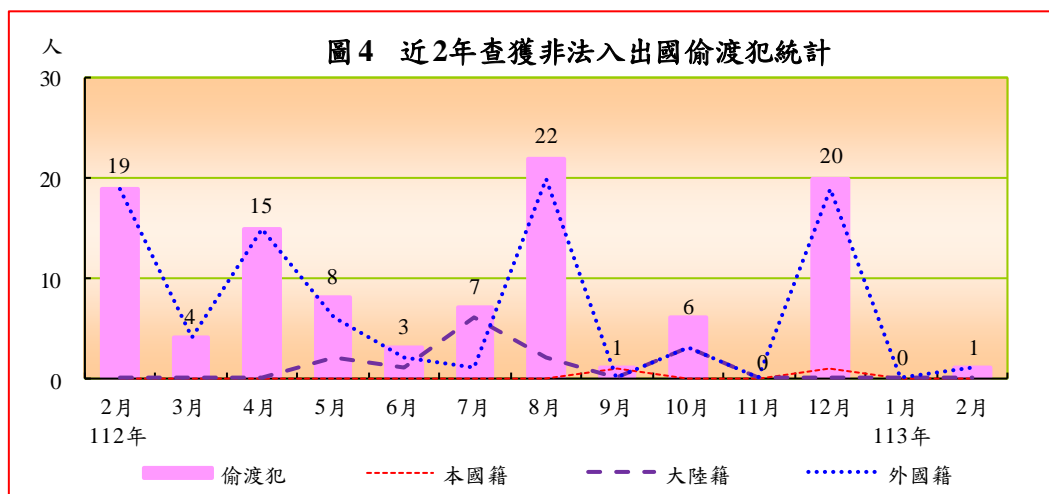


表 5 本署查獲非法入出國統計

	案件數 (件)	嫌犯 人數 (人)	偷渡犯(人)				
			合計	本國籍	大陸籍	外國籍	越南籍
113年2月	1	0	1	0	0	1	1
與上月比較增減數	1	0	1	0	0	1	1
與上月比較增減率(%)	-	-	-	-	-	-	-
113年1-2月	1	0	1	0	0	1	1
與上年同期比較增減數	-9	0	-23	0	-1	-22	-21
與上年同期比較增減率(%)	-90.0	-	-95.8	-	-100.0	-95.7	-95.5

五、查獲經濟犯罪之專案工作

本署 2 月無查獲經濟犯罪之專案工作案件，與上月同；1-2 月亦無查獲案件，較上年同期減 3 件或 100.0%。

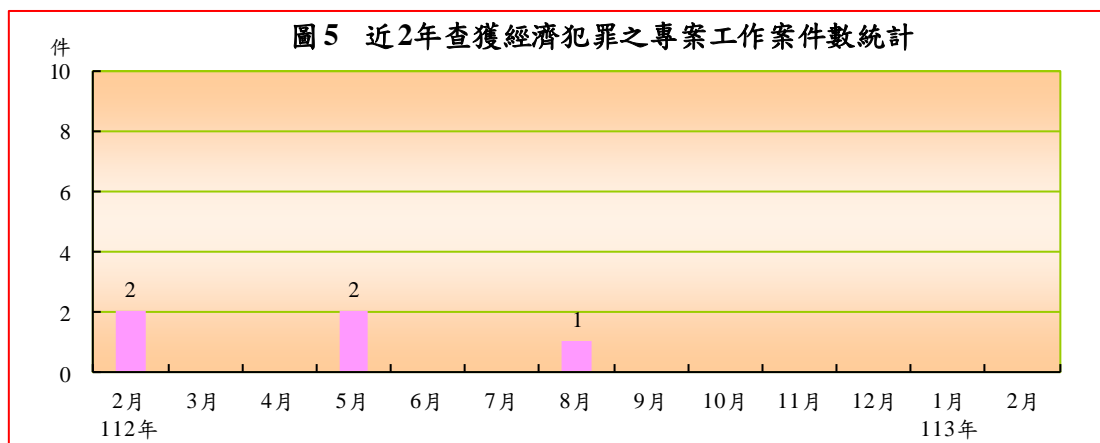


表 6 本署查獲經濟犯罪之專案工作案件數統計

單位：件

	總計	查獲 偽鈔案件	查獲仿冒、 盜版案件	查獲違反洗錢 防制法案件	查獲 偽劣禁藥
113年2月	0	0	0	0	0
與上月比較增減數	0	0	0	0	0
與上月比較增減率(%)	-	-	-	-	-
113年1-2月	0	0	0	0	0
與上年同期比較增減數	-3	0	0	0	-3
與上年同期比較增減率(%)	-100.0	-	-	-	-100.0

六、取締非法越區捕魚

本署 2 月取締非法越區捕魚 28 件，較上月減 43 件或 60.6%；1-2 月累計取締 99 件，較上年同期增 33 件或 50.0%。若以非法越區捕魚船隻觀察，2 月扣留船隻 1 艘，較上月減 2 艘；驅離船隻 74 艘，減 93 艘。1-2 月累計扣留船隻 4 艘，均屬大陸籍漁船，較上年同期增 2 艘，查扣區域分別於金門（3 艘）、澎湖（1 艘）臨近海域。驅離船隻 241 艘，較上年同期增 7 艘，其中，以大陸籍漁船 238 艘為主，九成二集中於澎湖（71 艘）、連江（45 艘）、新北（38 艘）、金門（19 艘）、苗栗（16 艘）、基隆（11 艘）、桃園及臺中（各 10 艘）臨近海域，外國籍漁船則僅 3 艘，依序均為驅離臨近南沙及東沙海域之越南籍漁船。

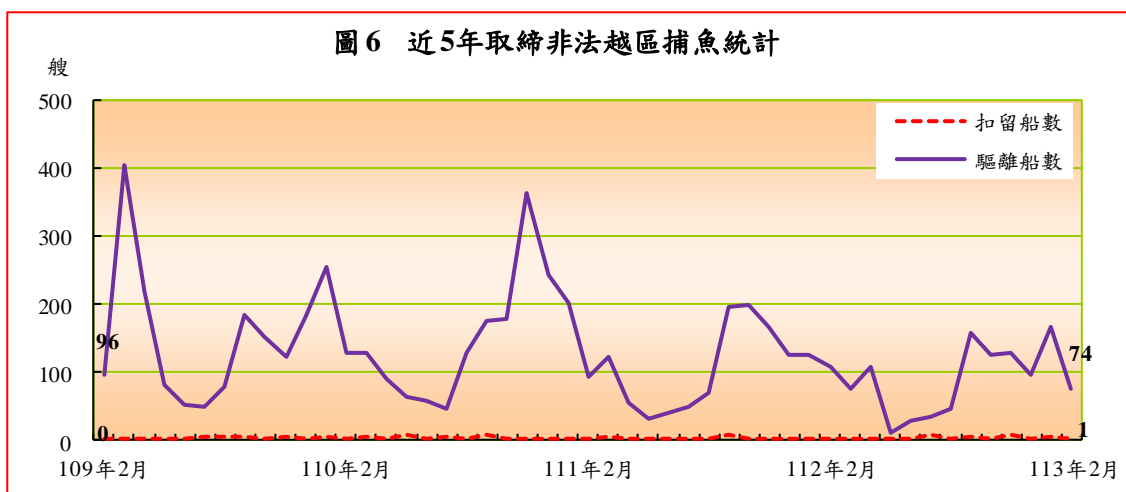


表 7 本署取締非法越區捕魚統計

	案件數 (件)	船隻數(艘)							
		扣留				驅離			
		合計	大陸籍	外國籍 (含無籍) 越南籍	合計	大陸籍	外國籍 (含無籍) 越南籍	合計	
113年2月	28	1	1	0	0	74	73	1	1
與上月比較增減數	-43	-2	-2	0	0	-93	-92	-1	-1
與上月比較增減率(%)	-60.6	-66.7	-66.7	-	-	-55.7	-55.8	-50.0	-50.0
113年1-2月	99	4	4	0	0	241	238	3	3
與上年同期比較增減數	33	2	2	0	0	7	6	1	1
與上年同期比較增減率(%)	50.0	100.0	100.0	-	-	3.0	2.6	50.0	50.0

七、維護海域海岸資源

本署 2 月查獲處理維護海域海岸資源 65 件、嫌犯 9 人，分較上月減 9 件、13 人；1-2 月累計查處 139 件，較上年同期增 23 件；嫌犯 31 人，與上年同期同。案件型態中，以處理保育類野生動物屍體 75 件（占 54.0%）居首，非法捕魚 19 件（13.7%）次之，其他維護海域海岸資源統計 18 件（12.9%）居第三。

表 8 本署維護海域海岸資源案件數統計

	總計		處理海 洋(岸) 污染	捕殺販 售保育 類野生 動物	拯救保 育類野 生動物	處理保 育類野 生動物 屍體	盜採 砂石 伐木	非法 捕魚	其他維 護海域 海岸資 源統計
	案件數	嫌犯 人數							
113 年 2 月	65	9	6	0	6	37	0	3	13
與上月比較增減數	-9	-13	1	0	-4	-1	0	-13	8
與上月比較增減率(%)	-12.2	-59.1	20.0	-	-40.0	-2.6	-	-81.3	160.0
113 年 1-2 月	139	31	11	0	16	75	0	19	18
與上年同期比較增減數	23	0	4	0	5	5	0	-3	12
與上年同期比較增減率(%)	19.8	0.0	57.1	-	45.5	7.1	-	-13.6	200.0

單位：件、人

八、災難救護及服務工作

本署 2 月處理災難救護及服務工作 77 件、救服人數 1,472 人，分較上月增 4 件、988 人。1-2 月累計處理 150 件，救服人數 1,956 人，分較上年同期減 11 件、712 人。若依各案件型態觀察：

- (一) 救難：2 月因船舶遭難之救難案件，計 7 件，較上月增 1 件；救助船舶 9 艘，與上月同；救助人數 13 人（全屬男性、獲救 11 人及死亡 2 人），減 3 人。1-2 月累計救難案件 13 件、救助船舶 18 艘、救助人 29 人，分較上年同期減 7 件、2 艘、39 人。若以船舶遭難原因觀察，以失火 10 艘為主，占 55.6%。
- (二) 救生：2 月非船難所發生之人員落水或因從事水上作業、活動而受傷、生病，有致命危險之救生案件 14 件、救生人數 14 人（男性 12 人、女性 2 人；獲救 11 人、死亡 2 人及失蹤 1 人），分較上月減 4 件、5

人。1-2 月累計救生 32 件、救生人數 33 人，分較上年同期增 9 件、2 人。若以遭難人員事故原因觀察，以進行水上休閒活動發生意外、水上作業人員傷病各 9 人為最多，分占 27.3%，自殺 8 人次之，占 24.2%。

(三) 其他災難救護及服務工作：2 月其他災難救護及服務工作 57 件、救服人數 1,445 人，分較上月增 8 件、996 人。1-2 月累計處理 106 件、救服人數 1,894 人，分較上年同期減 16 件、675 人。案件型態中，主要以剔除人員死亡相驗之其他服務 30 件（占 28.0%）、處理海事糾紛案件 21 件（19.6%）、處理(打撈)大體及人員死亡相驗、遇險船舶戒護服務各 19 件（分占 17.8%）為主。

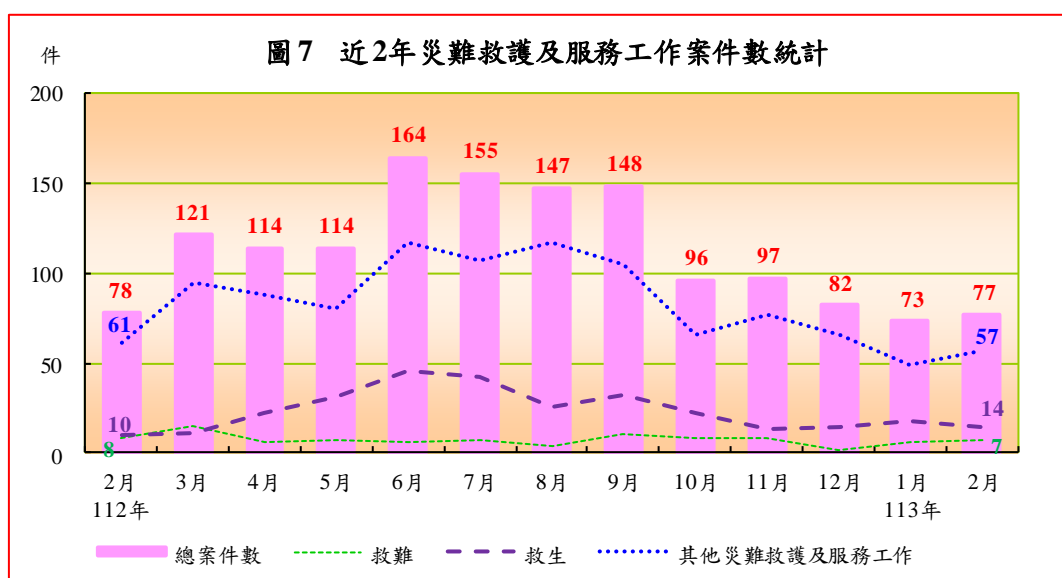


表 9 本署災難救護及服務工作統計

單位：件、人

	總計		救難			救生		其他災難救護及服務工作	
	案件數	救服人數	案件數	船數	人數	案件數	人數	案件數	人數
113 年 2 月	77	1,472	7	9	13	14	14	57	1,445
與上月比較增減數	4	988	1	0	-3	-4	-5	8	996
與上月比較增減率(%)	5.5	204.1	16.7	0.0	-18.8	-22.2	-26.3	16.3	221.8
113 年 1-2 月	150	1,956	13	18	29	32	33	106	1,894
與上年同期比較增減數	-11	-712	-7	-2	-39	9	2	-16	-675
與上年同期比較增減率(%)	-6.8	-26.7	-35.0	-10.0	-57.4	39.1	6.5	-13.1	-26.3

說明：表內救服人數係救難、救生、其他災難救護及服務工作之人數合計。

圖 8 113年1-2月其他災難救護及服務工作
案件結構

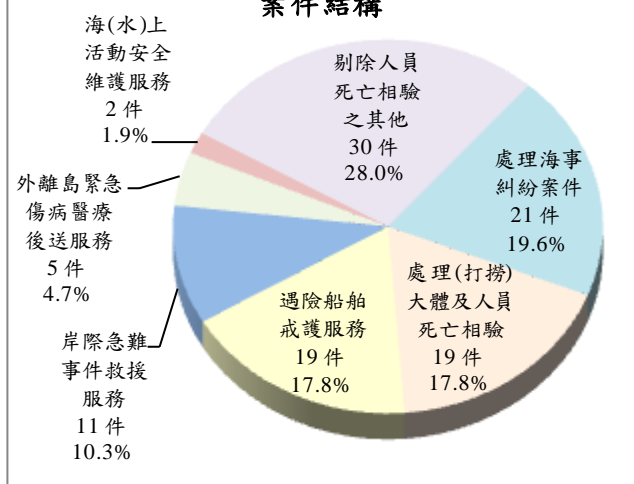
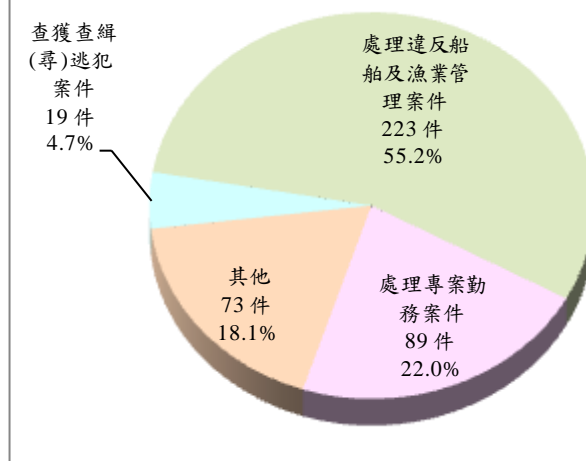


圖 9 113年1-2月其他海巡績效案件結構



九、其他海巡績效

本署 2 月查獲處理其他海巡績效 211 件，較上月增 19 件或 9.9%；1-2 月累計查獲 403 件，較上年同期減 56 件或 12.2%，主因處理違反船舶及漁業管理案件減 100 件所致。案件型態中以處理違反船舶及漁業管理案件 223 件為大宗，占 55.2%，處理專案勤務案件 89 件（含護漁及經濟海域巡護 61 件）次之，占 22.0%，其他案件 73 件（含取締越界非捕魚船舶 41 件）再次之，占 18.1%。

表 10 其他海巡績效案件數統計

單位：件

	總案件數	偵破海域海岸刑事案件	查獲查緝(尋)逃犯案件	查獲非法油品	處理專案勤務案件	護漁及經濟海域巡護	處理陳情抗爭活動	處理違反船舶及漁業管理案件	其他			
									取締越界非捕魚船舶	查獲失聯移工	安檢發現境管人士	
113 年 2 月	211	0	9	0	46	31	0	110	47	30	8	6
與上月比較增減數	19	0	-1	0	3	1	0	-3	21	19	-3	5
與上月比較增減率(%)	9.9	-	-10.0	-	7.0	3.3	-	-2.7	80.8	172.7	-27.3	500.0
113 年 1-2 月	403	0	19	0	89	61	0	223	73	41	19	7
與上年同期比較增減數	-56	-1	4	0	23	-1	0	-100	18	26	0	-1
與上年同期比較增減率(%)	-12.2	-100.0	26.7	-	34.8	-1.6	-	-31.0	32.7	173.3	0.0	-12.5

參、各分署查獲成效概況

本署下轄八大分署中，由於各分署派出單位之業務特性及轄區地境線不同，致查處成效亦略有差異。以下僅依納編岸巡隊、海巡隊及查緝隊等各分署說明如下：

一、納編岸巡隊者：計有北部、中部、南部、東部及金馬澎分署，查獲類別多以其他海巡績效、維護海域海岸資源、查獲私運農林漁畜產品及其他物品、災難救護及服務工作為主，其中：

(一)北部分署 2 月查獲海巡績效總案件 44 件，與上月同；1-2 月累計 88 件，較上年同期增 4 件。查處類別以維護海域海岸資源 45 件（含處理保育類野生動物屍體 28 件）、災難救護及服務工作 36 件為主。

(二)中部分署 2 月查處 63 件，較上月減 10 件；1-2 月累計 136 件，較上年同期增 95 件，主因第四岸巡隊處理違反船舶及漁業管理案件增 72 件所致。查處類別中亦以其他海巡績效 91 件（含處理違反船舶及漁業管理案件 88 件）為主。

(三)南部分署 2 月查處 95 件，較上月增 22 件；1-2 月累計 168 件，較上年同期減 79 件，主因第一岸巡隊處理違反船舶及漁業管理案件減 130 件所致。查處類別以其他海巡績效 78 件（含處理違反船舶及漁業管理案件 72 件）、查獲私運農林漁畜產品及其他物品 43 件為主。

(四)東部分署 2 月查處 15 件，較上月減 6 件；1-2 月累計 36 件，與上年同期同。查處類別以維護海域海岸資源（含處理保育類野生動物屍體 11 件）、其他海巡績效各 15 件（含查獲一般刑案逃犯 14 件）為主。

(五)金馬澎分署 2 月查處 67 件，較上月增 2 件；1-2 月累計 132 件，較上年同期減 84 件，主因處理違反船舶及漁業管理案件減 46 件、查獲私運農林漁畜產品及其他物品減 20 件所致。查處類別以其他海巡績效 64 件（含處理違反船舶及漁業管理案件 60 件）、查獲私運農林漁畜產品及其他物品 48 件為主。

二、納編海巡隊者：艦隊分署 2 月查處 139 件，較上月減 22 件；1-2 月累計 300 件，較上年同期增 48 件，主因其他海巡績效增 46 件及取締非法越區捕魚增 32 件所致。查處類別以其他海巡績效 147 件（含護漁及經濟海域巡護 61 件、特殊突發性海域重大專案[含監控驅離大陸及外國公務船舶與辨識不明船舶案件]49 件、取締越界非捕魚船舶 41 件）、取締非法越區捕魚 97 件、災難救護及服務工作 63 件為主。

三、納編查緝隊者：偵防分署 2 月績效案件 10 件，較上月減 9 件；1-2 月累計 29 件，較上年同期減 9 件。查處類別以查獲毒品 11 件、查獲槍砲彈藥刀械、查獲私運農林漁畜產品及其他物品各 7 件等犯罪偵防案件為主。

圖 10 113 年 1-2 月各分署海巡績效案件數統計

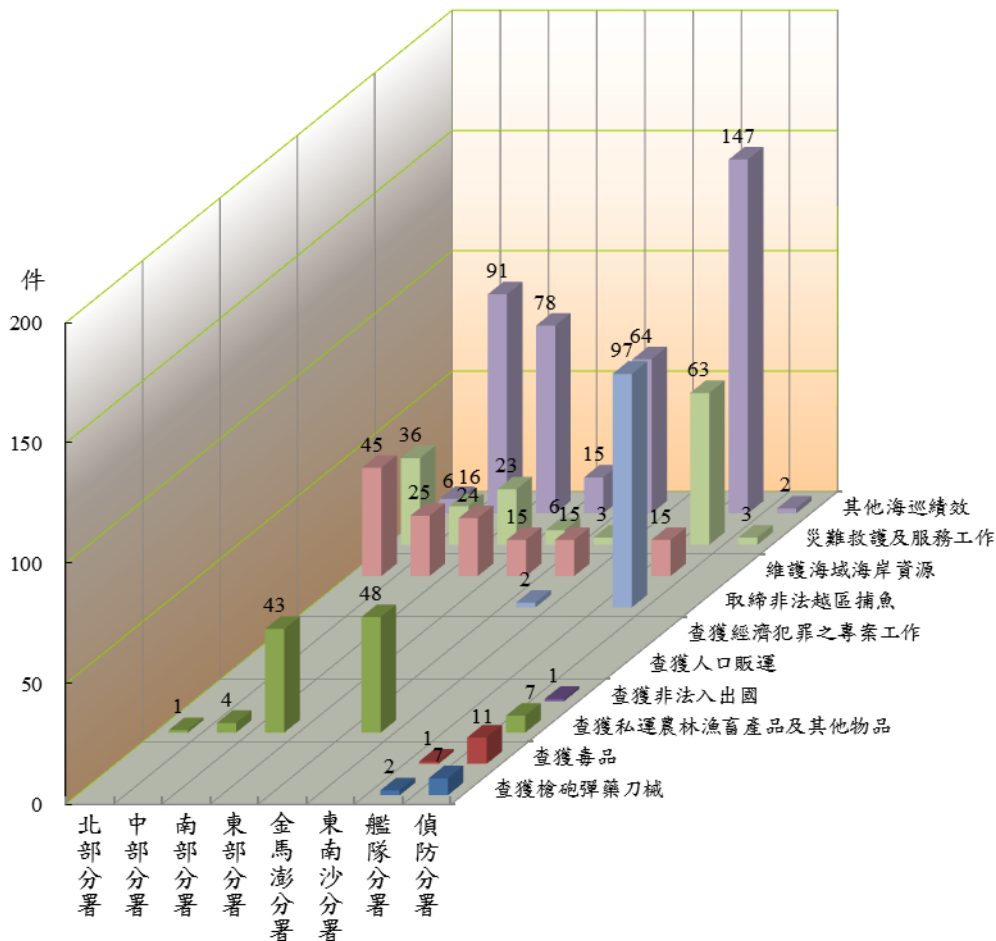


表 11 海巡署績效案件數統計

(岸巡隊)

113 年 1-2 月

單位：件

	總案件數	跨類別業務績效案件數											
		合計	查獲槍砲彈藥刀	查獲毒品	查獲私運農漁畜	查獲非法入出國	查獲人口販運	查獲經濟犯罪之	專案工作	取締非法越區捕	魚維護	源	災難救護及服務
北部分署	88	88	-	-	1	-	-	-	-	-	45	36	6
第一岸巡隊	37	37	-	-	-	-	-	-	-	-	20	13	4
第二岸巡隊	25	25	-	-	1	-	-	-	-	-	11	12	1
第八岸巡隊	26	26	-	-	-	-	-	-	-	-	14	11	1
中部分署	136	136	-	-	4	-	-	-	-	-	25	16	91
第三岸巡隊	35	35	-	-	-	-	-	-	-	-	23	12	-
第四岸巡隊	101	101	-	-	4	-	-	-	-	-	2	4	91
南部分署	168	168	-	-	43	-	-	-	-	-	24	23	78
第五岸巡隊	102	102	-	-	42	-	-	-	-	-	9	8	43
第六岸巡隊	21	21	-	-	1	-	-	-	-	-	10	5	5
第一一岸巡隊	45	45	-	-	-	-	-	-	-	-	5	10	30
東部分署	36	36	-	-	-	-	-	-	-	-	15	6	15
第一二岸巡隊	17	17	-	-	-	-	-	-	-	-	2	1	14
第一三岸巡隊	19	19	-	-	-	-	-	-	-	-	13	5	1
金馬澎分署	132	132	-	-	48	-	-	-	-	2	15	3	64
第七岸巡隊	77	77	-	-	3	-	-	-	-	-	10	2	62
第九岸巡隊	31	31	-	-	24	-	-	-	-	2	2	1	2
第一〇岸巡隊	24	24	-	-	21	-	-	-	-	-	3	-	-
(較上年同期增減數)													
北部分署	4	4	0	0	-19	0	0	0	0	0	19	0	4
第一岸巡隊	25	25	0	0	0	0	0	0	0	0	13	10	2
第二岸巡隊	-29	-29	0	0	-18	0	0	0	0	0	-4	-8	1
第八岸巡隊	8	8	0	0	-1	0	0	0	0	0	10	-2	1
中部分署	95	95	0	0	4	0	0	0	0	0	18	2	71
第三岸巡隊	16	16	0	0	0	0	0	0	0	0	17	-1	0
第四岸巡隊	79	79	0	0	4	0	0	0	0	0	1	3	71
南部分署	-79	-79	0	0	37	0	0	0	0	0	5	7	-128
第五岸巡隊	48	48	0	0	40	0	0	0	0	0	5	1	2
第六岸巡隊	8	8	0	0	-1	0	0	0	0	0	6	3	0
第一一岸巡隊	-135	-135	0	0	-2	0	0	0	0	0	-6	3	-130
東部分署	0	0	0	0	-2	0	0	0	0	0	-4	0	6
第一二岸巡隊	4	4	0	0	-1	0	0	0	0	0	0	-1	6
第一三岸巡隊	-4	-4	0	0	-1	0	0	0	0	0	-4	1	0
金馬澎分署	-84	-86	0	-1	-20	-1	0	-3	1	-11	-1	-1	-50
第七岸巡隊	-52	-52	0	-1	2	0	0	0	0	0	-9	0	-44
第九岸巡隊	-46	-48	0	0	-40	-1	0	-3	1	-1	-1	0	-4
第一〇岸巡隊	14	14	0	0	18	0	0	0	0	-1	-1	-1	-2

表 11 海巡署績效案件數統計 (續 1)

(海巡隊)

113 年 1-2 月

單位：件

	總案件數	跨類別業務績效案件數													
		合計	查獲槍砲彈藥刀	查獲毒品	查獲私運農漁畜	產品及其他物品	查獲非法入出國	查獲人口販運	查獲經濟犯罪之	專案工作	取締非法越區捕魚	維護海域海岸資	源	災難救護及服務	工作
艦隊分署	300	325	2	1	-	-	-	-	-	97	15	63	147		
基隆海巡隊	13	13	-	-	-	-	-	-	-	2	-	7	4		
淡水海巡隊	5	5	-	-	-	-	-	-	-	1	1	2	1		
臺中海巡隊	17	17	1	-	-	-	-	-	-	7	3	3	3		
臺南海巡隊	10	10	-	-	-	-	-	-	-	-	1	5	4		
高雄海巡隊	17	17	-	1	-	-	-	-	-	6	2	8	-		
花蓮海巡隊	3	3	-	-	-	-	-	-	-	-	-	3	-		
蘇澳海巡隊	9	9	-	-	-	-	-	-	-	-	-	2	7		
澎湖海巡隊	35	35	-	-	-	-	-	-	-	14	-	16	5		
金門海巡隊	8	8	-	-	-	-	-	-	-	5	-	3	-		
馬祖海巡隊	70	77	-	-	-	-	-	-	-	34	1	4	38		
新竹海巡隊	18	18	1	-	-	-	-	-	-	-	-	4	13		
布袋海巡隊	7	7	-	-	-	-	-	-	-	-	6	-	1		
恆春海巡隊	3	3	-	-	-	-	-	-	-	1	-	-	2		
臺東海巡隊	9	9	-	-	-	-	-	-	-	-	-	3	6		
澳底海巡隊	5	5	-	-	-	-	-	-	-	2	1	2	-		
北部地區機動海巡隊	22	30	-	-	-	-	-	-	-	8	-	-	22		
中部地區機動海巡隊	15	22	-	-	-	-	-	-	-	10	-	-	12		
南部地區機動海巡隊	13	14	-	-	-	-	-	-	-	4	-	-	10		
東部地區機動海巡隊	13	15	-	-	-	-	-	-	-	2	-	-	13		
直屬船隊	8	8	-	-	-	-	-	-	-	1	-	1	6		
					(較上年同期增減數)										
艦隊分署	48	50	0	-1	-2	-3	0	0	0	32	-4	-18	46		
基隆海巡隊	-3	-3	0	0	0	0	0	0	0	-6	0	0	3		
淡水海巡隊	-2	-2	0	0	0	0	0	0	0	1	1	-1	-3		
臺中海巡隊	5	5	1	0	0	0	0	0	0	1	2	0	1		
臺南海巡隊	-3	-3	0	0	-1	0	0	0	0	0	-4	-1	3		
高雄海巡隊	0	0	0	1	0	0	0	0	0	5	2	-6	-2		
花蓮海巡隊	-2	-2	0	0	0	0	0	0	0	0	0	-2	0		
蘇澳海巡隊	0	0	0	0	0	-1	0	0	0	0	-1	-1	3		
澎湖海巡隊	20	20	0	0	0	0	0	0	0	11	-2	6	5		
金門海巡隊	-12	-13	0	0	0	0	0	0	0	-7	-1	-2	-3		
馬祖海巡隊	56	63	0	0	0	0	0	0	0	24	1	2	36		
新竹海巡隊	-3	-3	-1	-1	-1	-2	0	0	0	-2	0	2	2		
布袋海巡隊	-5	-5	0	-1	0	0	0	0	0	0	-2	-3	1		
恆春海巡隊	-8	-8	0	0	0	0	0	0	0	1	-1	-4	-4		
臺東海巡隊	4	4	0	0	0	0	0	0	0	0	0	-2	6		
澳底海巡隊	0	0	0	0	0	0	0	0	0	2	1	0	-3		
北部地區機動海巡隊	2	5	0	0	0	0	0	0	0	3	0	0	2		
中部地區機動海巡隊	0	0	0	0	0	0	0	0	0	-1	0	-1	2		
南部地區機動海巡隊	-4	-8	0	0	0	0	0	0	0	3	0	-6	-5		
東部地區機動海巡隊	-4	-6	0	0	0	0	0	0	0	-3	0	0	-3		
直屬船隊	7	6	0	0	0	0	0	0	0	0	0	1	5		

表 11 海巡署績效案件數統計 (續 2 完)

(查緝隊)

113 年 1-2 月

單位：件

	總案件數	跨類別業務績效案件數												
		合計	查獲槍砲彈藥刀械	查獲毒品	查獲私運農漁畜產品及其他物品	查獲非法入出國	查獲人口販運	查獲經濟犯罪之專案工作	取締非法越區捕魚	維護海域海岸資源	災難救護及服務工作	其他海巡績效		
偵防分署	29	31	7	11	7	1	-	-	-	-	-	3	2	
特勤隊	-	-	-	-	-	-	-	-	-	-	-	-	-	
空勤吊掛分隊	3	3	-	-	-	-	-	-	-	-	-	3	-	
空中作業隊	-	-	-	-	-	-	-	-	-	-	-	-	-	
偵防查緝隊	-	-	-	-	-	-	-	-	-	-	-	-	-	
宜蘭查緝隊	2	2	1	-	-	1	-	-	-	-	-	-	-	
基隆查緝隊	-	-	-	-	-	-	-	-	-	-	-	-	-	
臺北查緝隊	-	-	-	-	-	-	-	-	-	-	-	-	-	
桃園查緝隊	-	-	-	-	-	-	-	-	-	-	-	-	-	
新竹查緝隊	3	3	-	3	-	-	-	-	-	-	-	-	-	
苗栗查緝隊	3	3	1	-	2	-	-	-	-	-	-	-	-	
臺中查緝隊	2	2	-	-	2	-	-	-	-	-	-	-	-	
彰化查緝隊	4	4	2	2	-	-	-	-	-	-	-	-	-	
雲林查緝隊	4	4	-	1	1	-	-	-	-	-	-	-	2	
嘉義查緝隊	2	3	1	1	1	-	-	-	-	-	-	-	-	
臺南查緝隊	-	-	-	-	-	-	-	-	-	-	-	-	-	
北門查緝隊	1	2	1	1	-	-	-	-	-	-	-	-	-	
高雄查緝隊	-	-	-	-	-	-	-	-	-	-	-	-	-	
鳳山查緝隊	-	-	-	-	-	-	-	-	-	-	-	-	-	
屏東查緝隊	-	-	-	-	-	-	-	-	-	-	-	-	-	
花蓮查緝隊	-	-	-	-	-	-	-	-	-	-	-	-	-	
臺東查緝隊	3	3	1	2	-	-	-	-	-	-	-	-	-	
連江查緝隊	-	-	-	-	-	-	-	-	-	-	-	-	-	
金門查緝隊	1	1	-	-	1	-	-	-	-	-	-	-	-	
澎湖查緝隊	1	1	-	1	-	-	-	-	-	-	-	-	-	
							(較上年同期增減數)							
偵防分署	-9	-10	5	0	-4	-5	0	0	0	0	0	-1	-5	
特勤隊	0	0	0	0	0	0	0	0	0	0	0	0	0	
空勤吊掛分隊	-1	-1	0	0	0	0	0	0	0	0	0	-1	0	
空中作業隊	0	0	0	0	0	0	0	0	0	0	0	0	0	
偵防查緝隊	-3	-3	0	0	-1	0	0	0	0	0	0	0	-2	
宜蘭查緝隊	1	1	1	0	-1	1	0	0	0	0	0	0	0	
基隆查緝隊	-2	-2	0	0	-1	-1	0	0	0	0	0	0	0	
臺北查緝隊	-4	-6	-2	-2	-2	0	0	0	0	0	0	0	0	
桃園查緝隊	-1	-1	0	0	-1	0	0	0	0	0	0	0	0	
新竹查緝隊	0	-1	0	1	0	-1	0	0	0	0	0	0	-1	
苗栗查緝隊	0	0	1	-3	2	0	0	0	0	0	0	0	0	
臺中查緝隊	-2	-2	0	0	1	-1	0	0	0	0	0	0	-2	
彰化查緝隊	2	2	2	2	0	-2	0	0	0	0	0	0	0	
雲林查緝隊	0	0	0	-2	0	0	0	0	0	0	0	0	2	
嘉義查緝隊	0	1	1	1	0	-1	0	0	0	0	0	0	0	
臺南查緝隊	-1	-1	0	0	0	0	0	0	0	0	0	0	-1	
北門查緝隊	1	2	1	1	0	0	0	0	0	0	0	0	0	
高雄查緝隊	-1	-1	0	0	0	0	0	0	0	0	0	0	-1	
鳳山查緝隊	0	0	0	0	0	0	0	0	0	0	0	0	0	
屏東查緝隊	-1	-1	0	-1	0	0	0	0	0	0	0	0	0	
花蓮查緝隊	0	0	0	0	0	0	0	0	0	0	0	0	0	
臺東查緝隊	3	3	1	2	0	0	0	0	0	0	0	0	0	
連江查緝隊	0	0	0	0	0	0	0	0	0	0	0	0	0	
金門查緝隊	-1	-1	0	0	-1	0	0	0	0	0	0	0	0	
澎湖查緝隊	1	1	0	1	0	0	0	0	0	0	0	0	0	