

113 年 7 月份 海巡績效統計概況

本署 7 月海巡績效總案件數 517 件，較上月增 19 件 (3.8%)；1-7 月累計 3,717 件，較上年同期增 161 件 (4.5%)，主受查獲私運農林漁畜產品及其他物品增 107 件、維護海域海岸資源增 77 件、取締非法越區捕魚增 71 件及其他海巡績效減 60 件交互影響所致。

壹、海巡績效變動概況

本署 7 月海巡績效總案件數 517 件，較上月增 19 件或 3.8%；1-7 月累計 3,717 件，較上年同期增 161 件或 4.5%。若加計跨類別案件統計，7 月各類別海巡績效案件合計數 519 件，較上月增 14 件或 2.8%；1-7 月累計 3,781 件，較上年同期增 154 件或 4.2%，主受查獲私運農林漁畜產品及其他物品增 107 件、維護海域海岸資源增 77 件、取締非法越區捕魚增 71 件及其他海巡績效減 60 件交互影響所致。

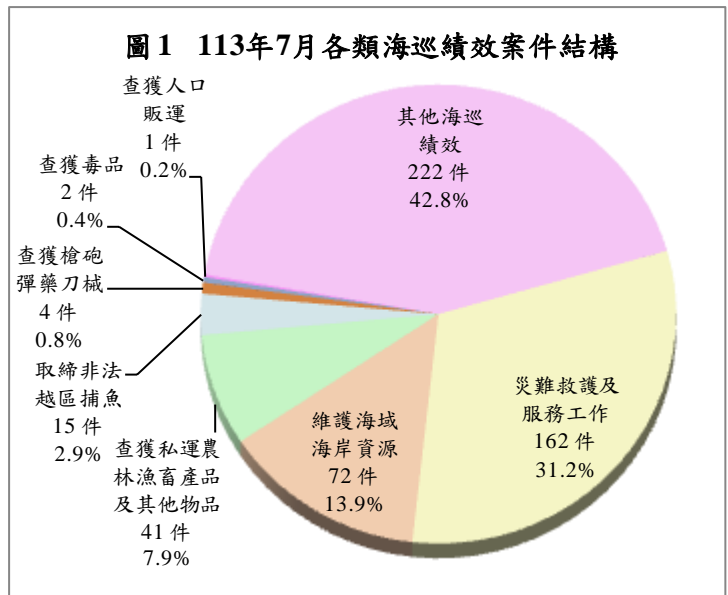
表 1 本署海巡績效案件數統計

	113 年 7 月			113 年 1-7 月		
	案件數 (件)	與上月比較		案件數 (件)	與上年同期比較	
		增減數 (件)	增減率 (%)		增減數 (件)	增減率 (%)
總案件數	517	19	3.8	3,717	161	4.5
合計(1-10 項)	519	14	2.8	3,781	154	4.2
1.查獲槍砲彈藥刀械	4	3	300.0	23	7	43.8
2.查獲毒品	2	-3	-60.0	32	-4	-11.1
3.查獲私運農林漁畜產品及其他物品	41	10	32.3	353	107	43.5
4.查獲非法入出國	0	-2	-100.0	12	-20	-62.5
5.查獲人口販運	1	1	-	2	2	-
6.查獲經濟犯罪之專案工作	0	0	-	0	-5	-100.0
7.取締非法越區捕魚	15	-5	-25.0	270	71	35.7
8.維護海域海岸資源	72	17	30.9	487	77	18.8
9.災難救護及服務工作	162	15	10.2	808	-21	-2.5
10.其他海巡績效	222	-22	-9.0	1,794	-60	-3.2

說明：因同一案件涉及 2 種以上類別時，每 1 類各計 1 件次，惟總案件數僅以 1 件計算，故總案件數小於或等於各類別合計數，以下各表同。

貳、各類海巡績效變動概況

7月各類別海巡績效案件合計數519件中，以其他海巡績效222件（占42.8%）居首、災難救護及服務工作162件（31.2%）次之、維護海域海岸資源72件（13.9%）再次之，餘依序為查獲私運農林漁畜產品及其他物品41件、取締非法越區捕魚15件、查獲槍砲彈藥刀械4件、查獲毒品2件及查獲人口販運1件。茲將7月各類別查獲處理績效案件變動分述如下：



一、查獲槍砲彈藥刀械

本署7月查獲槍砲彈藥刀械4件，較上月增3件或3.0倍，其中查獲槍砲3枝，較上月增2枝或2.0倍；彈藥45顆，與上月同。1-7月累計查獲23件，較上年同期增7件或43.8%，其中查獲槍砲45枝，八成四為非制式槍砲，較上年同期增26枝或1.4倍；彈藥1,551顆，五成三為非制式子彈，增1,287顆或4.9倍。

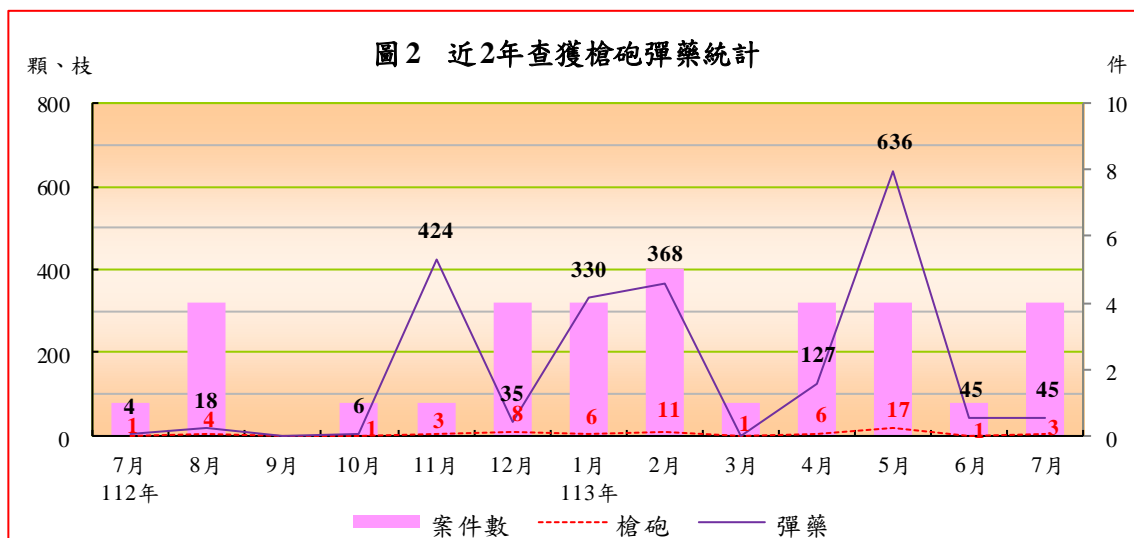


表 2 本署查獲槍砲彈藥及刀械統計

	案件數 (件)	查獲數量				
		槍砲		彈藥		刀械 (把)
		(枝)	非制式槍砲	(顆)	非制式子彈	
113年7月	4	3	1	45	45	0
與上月比較增減數	3	2	0	0	0	0
與上月比較增減率(%)	300.0	200.0	0.0	0.0	0.0	-
113年1-7月	23	45	38	1,551	815	0
與上年同期比較增減數	7	26	22	1,287	618	0
與上年同期比較增減率(%)	43.8	136.8	137.5	487.5	313.7	-

二、查獲毒品

本署7月查獲毒品2件，較上月減3件或60.0%；1-7月累計查獲32件，較上年同期減4件或11.1%。7月查獲毒品888.0公斤，較上月增436.5公斤或96.7%，主因基隆查緝隊於新北市萬里區東澳漁港附近岸際查獲本國籍漁船走私第三級毒品愷他命888.0公斤所致。1-7月累計查獲毒品6,111.5公斤，較上年同期增4,770.5公斤或3.6倍。查獲各級毒品中，以第三級毒品5,151.2公斤居首，增4,076.5公斤，99.4%為愷他命；第二級毒品957.9公斤次之，增775.8公斤，逾九成九為安非他命；第一級毒品2.4公斤再次之，減8.1公斤，全數為海洛因。

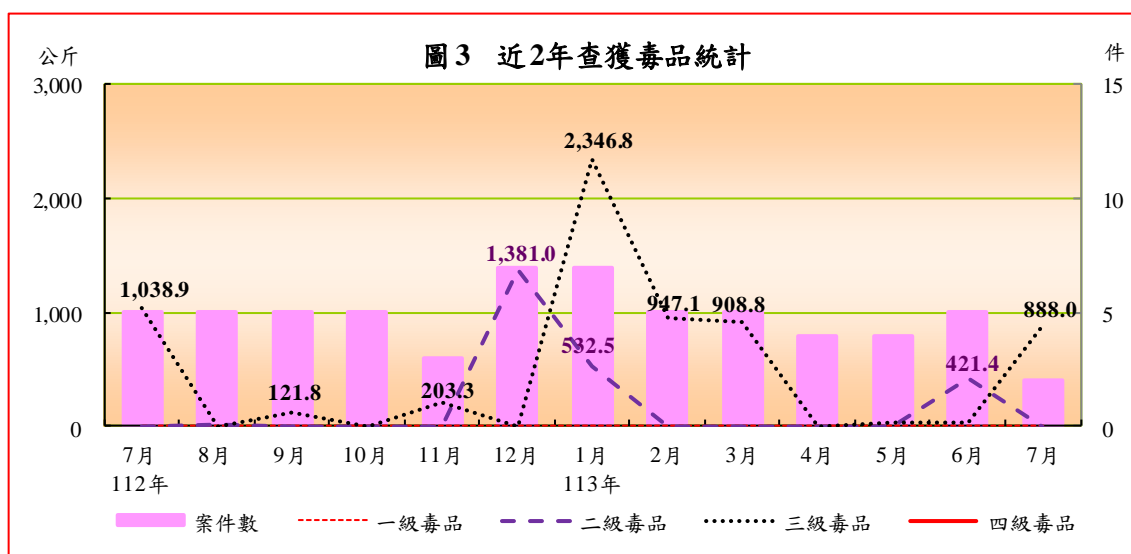


表 3 本署查獲毒品統計

	案件數 (件)	查獲數量(毛重；公斤)				製毒 工廠 (座)	
		第一級 毒品	第二級 毒品	第三級 毒品	第四級 毒品		
113 年 7 月	2	888.0	0.0	0.0	888.0	0.0	0
與上月比較增減數	-3	436.5	-0.1	-421.4	858.0	0.0	0
與上月比較增減率(%)	-60.0	96.7	-100.0	-100.0	2,856.2	-	-
113 年 1-7 月	32	6,111.5	2.4	957.9	5,151.2	0.0	2
與上年同期比較增減數	-4	4,770.5	-8.1	775.8	4,076.5	-73.7	-1
與上年同期比較增減率(%)	-11.1	355.7	-77.3	426.1	379.3	-100.0	-33.3

說明：表列製毒工廠依警政署核定日期及認列數統計。

三、查獲私運農林漁畜產品及其他物品

本署 7 月查獲私運農林漁畜產品及其他物品 41 件，較上月增 10 件或 32.3%；1-7 月累計查獲 353 件，較上年同期增 107 件或 43.5%，其中，農林漁畜產品查獲 165 件，增 23 件或 16.2%；其他私運物品查獲 197 件，增 81 件或 69.8%。若依查獲量觀察：

- (一) 農林漁畜產品：7 月查獲農林漁畜產品 685 公斤，較上月減 14 公斤或 2.0%。1-7 月累計查獲 15,054 公斤，較上年同期減 351,307 公斤或 95.9%。查獲品項中，以漁產品 7,833 公斤居首，減 308,467 公斤影響最鉅，以走私加納魚及魚翅等漁獲為主；農產品 7,205 公斤次之，增 1,682 公斤，以走私大陸香菇為主；畜產品 13 公斤居第三，減 44,524 公斤；林產品 2 公斤居第四，增 1 公斤。另活體動物查獲 2,274 隻，主要以保育類鸚鵡及非保育類龜類為大宗。
- (二) 菸品：7 月查獲菸品 179.7 千包，較上月減 651.9 千包或 78.4%，主因上月馬祖海巡隊於連江縣東引島臨近海域查獲大陸漁船走私菸品 461.7 千包，比較基準偏高所致；1-7 月累計查獲 6,188.2 千包，較上年同期增 2,236.9 千包或 56.6%，其中，以查獲本國菸品 4,085.3 千包居冠，占 66.0%，增 1,839.4 千包；大陸菸品 1,111.0 千包居次，占 18.0%，增 746.6 千包；外國菸品 991.9 千包居第三，占 16.0%，減 349.1 千包。
- (三) 類菸品：7 月查獲類菸品 388 毫升，較上月增 268 毫升或 2.2 倍。1-7 月累計查獲 1,038 毫升，較上年同期增 469 毫升或 82.5%，均屬電子菸。

(四) 私酒：7月查獲私酒 13 公升，較上月增 7 公升或 1.1 倍；1-7 月累計查獲私酒 115 公升，較上年同期減 2,335 公升或 95.3%，主因上年 6 月第一○岸巡隊於連江縣中柱漁港查獲船舶接駁走私酒 2,331 公升，比較基準偏高所致。

表 4 本署查獲私運農林漁畜產品及其他物品統計

	案件數 (件)	農林漁畜產品						菸品 (包)	類 菸品 (毫升)	酒 (公升)
		合計 (公斤)	農產品 (公斤)	林產品 (公斤)	漁產品 (公斤)	畜產品 (公斤)	活體 動物 (隻)			
113 年 7 月	41	685	549	0	132	4	1,029	179,685	388	13
與上月比較增減數	10	-14	-122	0	104	4	-18	-651,914	268	7
與上月比較增減率(%)	32.3	-2.0	-18.2	-	364.7	10,275.0	-1.7	-78.4	223.8	110.2
113 年 1-7 月	353	15,054	7,205	2	7,833	13	2,274	6,188,220	1,038	115
與上年同期比較增減數	107	-351,307	1,682	1	-308,467	-44,524	1,848	2,236,893	469	-2,335
與上年同期比較增減率(%)	43.5	-95.9	30.5	147.8	-97.5	-100.0	433.8	56.6	82.5	-95.3

說明：1.表內查獲私運農林漁畜產品及其他物品皆以查獲「走私」案件為主，凡私釀酒等因不涉及走私行為，則納入其他海巡績效統計。

說明：2.配合 112 年 7 月 22 日「菸害防制法」修正實施，自 112 年 7 月起增列「類菸品」。

四、查獲非法入出國

本署 7 月無查獲非法入出國案件，較上月減 2 件；1-7 月累計查獲 12 件，較上年同期減 20 件或 62.5%。若以偷渡犯觀察，7 月無查獲偷渡犯，較上月減 2 人。1-7 月累計查獲 26 人，均為非法入境者，較上年同期減 35 人或 57.4%。其中，以查獲外國籍 23 人（含越南籍 22 人及印尼籍 1 人）居首，占 88.5%；大陸籍 3 人次之，占 11.5%。

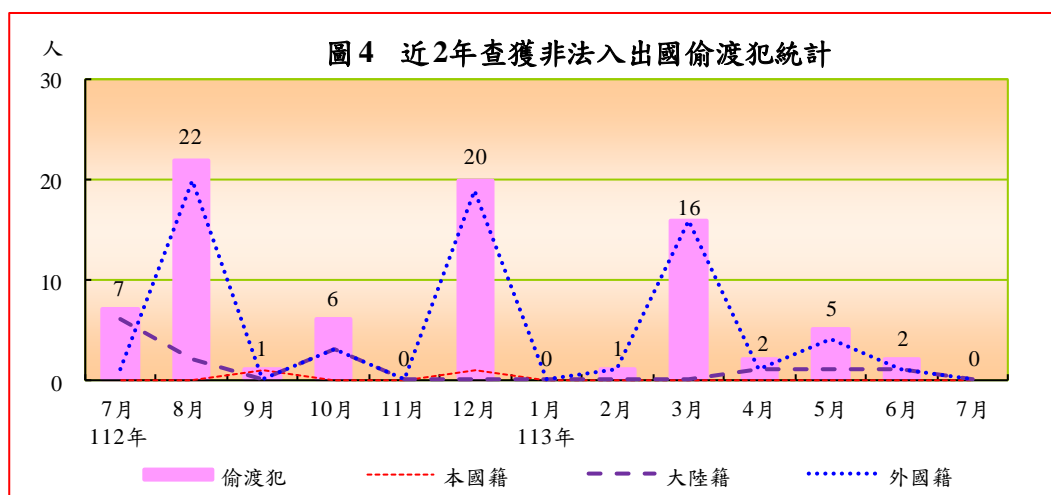


表 5 本署查獲非法入出國統計

	案件數 (件)	嫌犯 人數 (人)	偷渡犯(人)				
			合計	本國籍	大陸籍	外國籍	越南籍
113年7月	0	0	0	0	0	0	0
與上月比較增減數	-2	0	-2	0	-1	-1	-1
與上月比較增減率(%)	-100.0	-	-100.0	-	-100.0	-100.0	-100.0
113年1-7月	12	9	26	0	3	23	22
與上年同期比較增減數	-20	6	-35	0	-7	-28	-25
與上年同期比較增減率(%)	-62.5	200.0	-57.4	-	-70.0	-54.9	-53.2

五、查獲人口販運

本署7月查獲人口販運1件，係指北門查緝隊於高雄市岡山區查獲勞力剝削案件，救護被害人4人（越南籍2女1男及印尼籍1女），分較上月增1件、4人；1-7月累計查獲人口販運案件2件（含勞力剝削案件及性剝削案件各1件）、救護被害人5人（越南籍3女1男及印尼籍1女），分較上年同期增2件、5人。

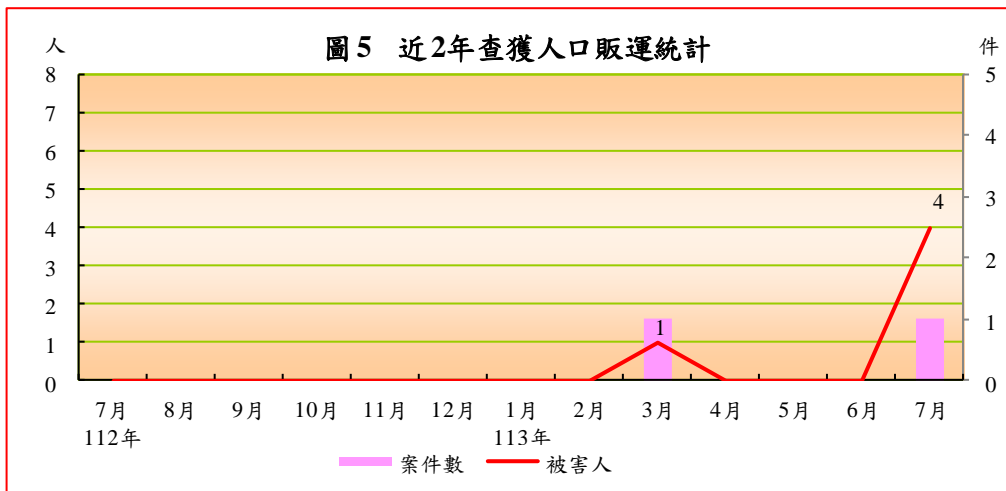


表 6 本署查獲人口販運統計

	案件數 (件)	被害人(人)					
		合計	本國籍	大陸籍	外國籍	越南籍	印尼籍
113年7月	1	4	0	0	4	3	1
與上月比較增減數	1	4	0	0	4	3	1
與上月比較增減率(%)	-	-	-	-	-	-	-
113年1-7月	2	5	0	0	5	4	1
與上年同期比較增減數	2	5	0	0	5	4	1
與上年同期比較增減率(%)	-	-	-	-	-	-	-

六、查獲經濟犯罪之專案工作

本署 1-7 月均無查獲經濟犯罪之專案工作案件，較上年同期減 5 件或 100.0%。

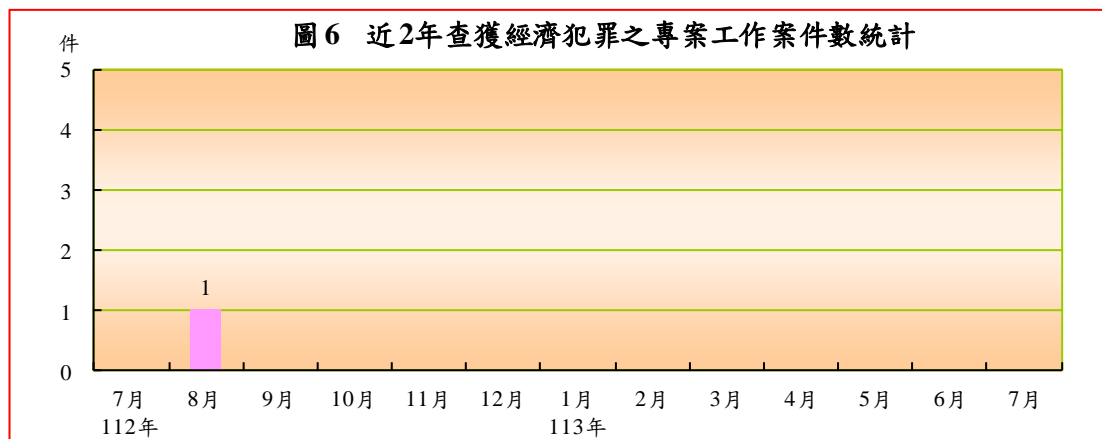


表 7 本署查獲經濟犯罪之專案工作案件數統計

單位：件

	總計	查獲偽鈔案件	查獲仿冒、盜版案件	查獲違反洗錢防制法案件	查獲偽劣禁藥
113 年 7 月	0	0	0	0	0
與上月比較增減數	0	0	0	0	0
與上月比較增減率(%)	-	-	-	-	-
113 年 1-7 月	0	0	0	0	0
與上年同期比較增減數	-5	0	0	0	-5
與上年同期比較增減率(%)	-100.0	-	-	-	-100.0

七、取締非法越區捕魚

本署 7 月取締非法越區捕魚 15 件，較上月減 5 件或 25.0%；1-7 月累計取締 270 件，較上年同期增 71 件或 35.7%。若以非法越區捕魚船隻觀察，7 月無扣留船隻，較上月減 1 艘；驅離船隻 16 艘，減 13 艘。1-7 月累計扣留船隻 6 艘，均屬大陸籍漁船，較上年同期減 8 艘，查扣區域分別於金門、澎湖（各 3 艘）臨近海域。驅離船隻 614 艘，較上年同期增 123 艘，其中，以大陸籍漁船 582 艘為主，九成三集中於高雄（119 艘）、基隆（116 艘）、澎湖（109 艘）、連江（68 艘）、新北（44 艘）、金門（39 艘）、苗栗（24 艘）、新竹（23 艘）臨近海域，外國籍漁船則僅 32 艘，依序為驅離臨近南沙（30 艘）及東沙（2 艘）海域之越南籍漁船。

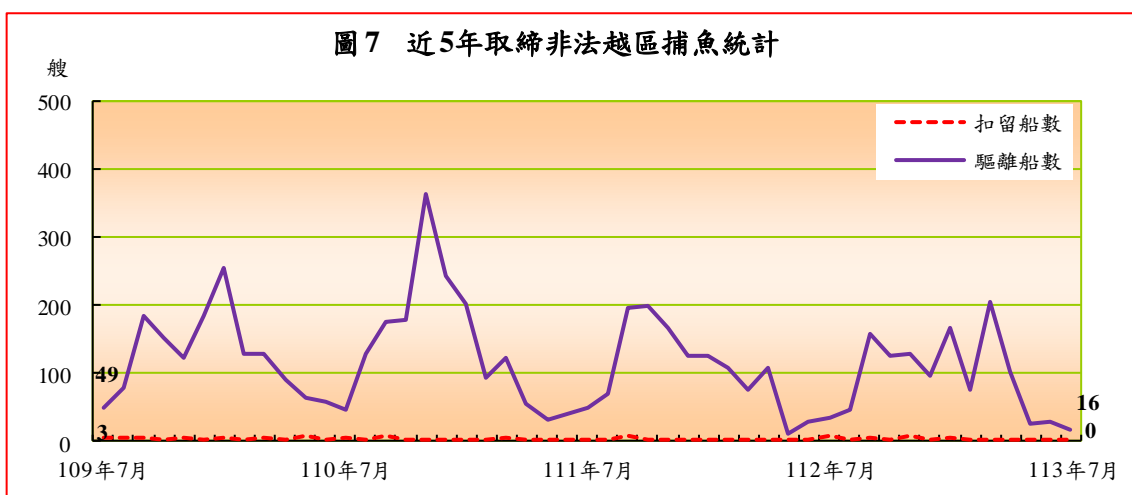


表 8 本署取締非法越區捕魚統計

	案件數 (件)	船隻數(艘)							
		扣留				驅離			
		合計	大陸籍	外國籍 (含無籍)	越南籍	合計	大陸籍	外國籍 (含無籍)	越南籍
113年7月	15	0	0	0	0	16	9	7	7
與上月比較增減數	-5	-1	-1	0	0	-13	-19	6	6
與上月比較增減率(%)	-25.0	-100.0	-100.0	-	-	-44.8	-67.9	600.0	600.0
113年1-7月	270	6	6	0	0	614	582	32	32
與上年同期比較增減數	71	-8	-8	0	0	123	111	12	12
與上年同期比較增減率(%)	35.7	-57.1	-57.1	-	-	25.1	23.6	60.0	60.0

八、維護海域海岸資源

本署 7 月查獲處理維護海域海岸資源 72 件、嫌犯 33 人，分較上月增 17 件、8 人；1-7 月累計查處 487 件、嫌犯 137 人，分較上年同期增 77 件、41 人。案件型態中，以處理保育類野生動物屍體 251 件（占 51.5%）居首，非法捕魚 79 件（16.2%）次之，其他維護海域海岸資源統計 76 件（15.6%）居第三。

表 9 本署維護海域海岸資源案件數統計

單位：件、人

	總計		處理海 洋(岸) 污染	捕殺販 售保育 類野生 動物	拯救保 育類野 生動物	處理保 育類野 生動物 屍體	盜採 砂石 伐木	非法 捕魚	其他維 護海域 海岸資 源統計
	案件數	嫌犯 人數							
113年7月	72	33	5	0	8	23	0	15	21
與上月比較增減數	17	8	4	0	3	3	0	-2	9
與上月比較增減率(%)	30.9	32.0	400.0	-	60.0	15.0	-	-11.8	75.0
113年1-7月	487	137	30	1	50	251	0	79	76
與上年同期比較增減數	77	41	-2	1	3	32	0	19	24
與上年同期比較增減率(%)	18.8	42.7	-6.3	-	6.4	14.6	-	31.7	46.2

九、災難救護及服務工作

本署 7 月處理災難救護及服務工作 162 件、救服人數 12,893 人，分較上月增 15 件、2,390 人。1-7 月累計處理 808 件，救服人數 45,411 人，分較上年同期減 21 件、增 4,764 人。若依各案件型態觀察：

(一) 救難：7 月因船舶遭難之救難案件，計 11 件、救助船舶 11 艘、救助人數 81 人（男性 73 人、女性 8 人；獲救 76 人、失蹤 5 人），分較上月增 3 件、3 艘、44 人。1-7 月累計救難案件 49 件、救助船舶 54 艘、救助人數 201 人，分較上年同期減 12 件、7 艘、增 13 人。若以船舶遭難原因觀察，以失火 19 艘及機械故障 18 艘為主，分占 35.2%及 33.3%。

(二) 救生：7 月非船難所發生之人員落水或因從事水上作業、活動而受傷、生病，有致命危險之救生案件 37 件、救生人數 89 人（男性 75 人、女性 14 人；獲救 79 人、死亡 10 人），分較上月增 9 件、52 人。1-7 月累計救生 172 件、救生人數 245 人，分較上年同期減 3 件、增 23 人。若以遭難人員事故原因觀察，以水上休閒活動發生意外 108 人最多，占 44.1%；水上作業人員傷病 49 人次之，占 20.0%；其他 46 人再次之，占 18.8%；自殺 35 人居第四，占 14.3%。

(三) 其他災難救護及服務工作：7月其他災難救護及服務工作 115 件、救服人數 12,723 人，分較上月增 3 件、2,294 人。1-7 月累計處理 594 件、救服人數 44,965 人，分較上年同期減 15 件、增 4,728 人。案件型態中，主要以剔除人員死亡相驗之其他服務 244 件（占 40.0%）、處理(打撈)大體及人員死亡相驗 99 件（16.2%）、遇險船舶戒護服務 82 件（13.4%）居前三位。

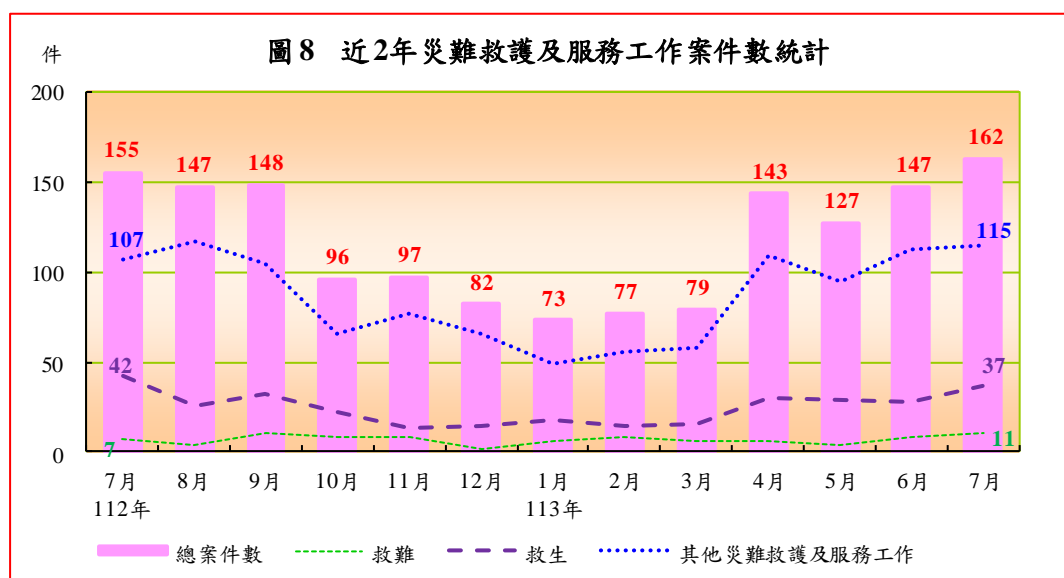
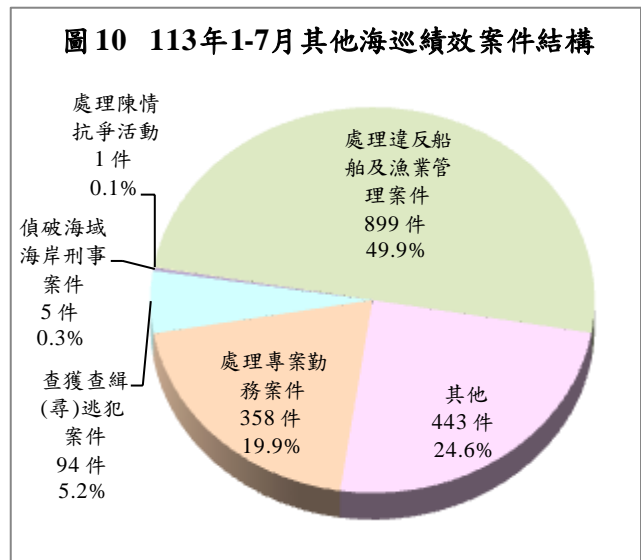
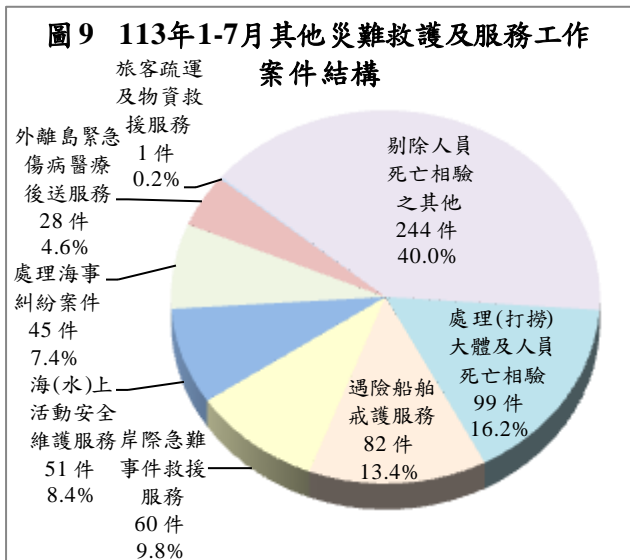


表 10 本署災難救護及服務工作統計

單位：件、人

	總計		救難			救生		其他災難救護及服務工作	
	案件數	救服人數	案件數	船數	人數	案件數	人數	案件數	人數
113 年 7 月	162	12,893	11	11	81	37	89	115	12,723
與上月比較增減數	15	2,390	3	3	44	9	52	3	2,294
與上月比較增減率(%)	10.2	22.8	37.5	37.5	118.9	32.1	140.5	2.7	22.0
113 年 1-7 月	808	45,411	49	54	201	172	245	594	44,965
與上年同期比較增減數	-21	4,764	-12	-7	13	-3	23	-15	4,728
與上年同期比較增減率(%)	-2.5	11.7	-19.7	-11.5	6.9	-1.7	10.4	-2.5	11.8

說明：表內救服人數係救難、救生、其他災難救護及服務工作之人數合計。



十、其他海巡績效

本署7月查獲處理其他海巡績效222件，較上月減22件或9.0%；1-7月累計查獲1,794件，較上年同期減60件或3.2%。案件型態中以處理違反船舶及漁業管理案件899件為大宗，占49.9%，其他案件443件（含取締越界非捕魚船舶218件及查獲失聯移工94件）次之，占24.6%，處理專案勤務案件358件（含護漁及經濟海域巡護212件、特殊突發性海域重大專案208件）再次之，占19.9%。

表11 其他海巡績效案件數統計

單位：件

	總案件數	偵破海域海岸刑事案件	查獲查緝(尋)逃犯案件	查獲非法油品	處理專案勤務案件	處理		處理陳情抗爭活動	處理違反船舶及漁業管理案件	其他		
						護漁及經濟海域巡護	特殊突發性海域重大專案			取締越界非捕魚船舶	查獲失聯移工	
113年7月	222	2	12	0	55	32	39	1	74	78	30	17
與上月比較增減數	-22	0	6	0	12	1	16	1	-41	-1	-5	5
與上月比較增減率(%)	-9.0	0.0	100.0	-	27.9	3.2	69.6	-	-35.7	-1.3	-14.3	41.7
113年1-7月	1,794	5	94	0	358	212	208	1	899	443	218	94
與上年同期比較增減數	-60	-2	18	0	46	-23	70	-2	-146	28	61	21
與上年同期比較增減率(%)	-3.2	-28.6	23.7	-	14.7	-9.8	50.7	-66.7	-14.0	6.7	38.9	28.8

參、各分署查獲成效概況

本署下轄八大分署中，由於各分署派出單位之業務特性及轄區地境線不同，致查處成效亦略有差異。以下僅依納編岸巡隊、海巡隊及查緝隊等各分署說明如下：

一、納編岸巡隊者：計有北部、中部、南部、東部及金馬澎分署，查獲類別多以其他海巡績效、災難救護及服務工作、維護海域海岸資源、查獲私運農林漁畜產品及其他物品為主，其中：

(一)北部分署 7 月查獲海巡績效總案件 63 件，較上月增 2 件；1-7 月累計 392 件，較上年同期增 11 件。查處類別以災難救護及服務工作 209 件、維護海域海岸資源 147 件（含處理保育類野生動物屍體 85 件）為主。

(二)中部分署 7 月查處 74 件，較上月增 19 件；1-7 月累計 457 件，較上年同期增 135 件，主因第四岸巡隊處理違反船舶及漁業管理案件增 110 件所致。查處類別中亦以其他海巡績效 297 件（含處理違反船舶及漁業管理案件 245 件）為主。

(三)南部分署 7 月查處 87 件，較上月減 13 件；1-7 月累計 785 件，較上年同期增 45 件。查處類別以其他海巡績效 419 件（含處理違反船舶及漁業管理案件 369 件）、查獲私運農林漁畜產品及其他物品 169 件、災難救護及服務工作 115 件為主。

(四)東部分署 7 月查處 41 件，與上月同；1-7 月累計 238 件，較上年同期增 65 件。查處類別以災難救護及服務工作 106 件、其他海巡績效 72 件（含查獲一般刑案逃犯 58 件）、維護海域海岸資源 59 件（含處理保育類野生動物屍體 46 件）為主。

(五)金馬澎分署 7 月查處 64 件，較上月減 1 件；1-7 月累計 524 件，較上年同期減 190 件，主因處理違反船舶及漁業管理案件減 167 件所致。查處類別以其他海巡績效 277 件（含處理違反船舶及漁業管理案件 262 件）、查獲私運農林漁畜產品及其他物品 150 件為主。

二、納編海巡隊者：艦隊分署 7 月查處 171 件，較上月增 17 件；1-7 月累計 1,206 件，較上年同期增 104 件，主因其他海巡績效增 125 件、災難救護及服務工作減 75 件、取締非法越區捕魚增 70 件交互影響所致。查處類別以其他海巡績效 667 件（含取締越界非捕魚船舶 218 件、護漁及經濟海域巡護 212 件、特殊突發性海域重大專案 208 件）、取締非法越區捕魚 265 件、災難救護及服務工作 254 件為主。

三、納編查緝隊者：偵防分署 7 月績效案件 16 件，較上月減 6 件；1-7 月累計 112 件，較上年同期減 12 件。查處類別以其他海巡績效 32 件（含查獲失聯移工 27 件）、查獲毒品 30 件、查獲私運農林漁畜產品及其他物品 22 件、查獲槍砲彈藥刀械 13 件等犯罪偵防案件為主。

圖 11 113 年 1-7 月各分署海巡績效案件數統計

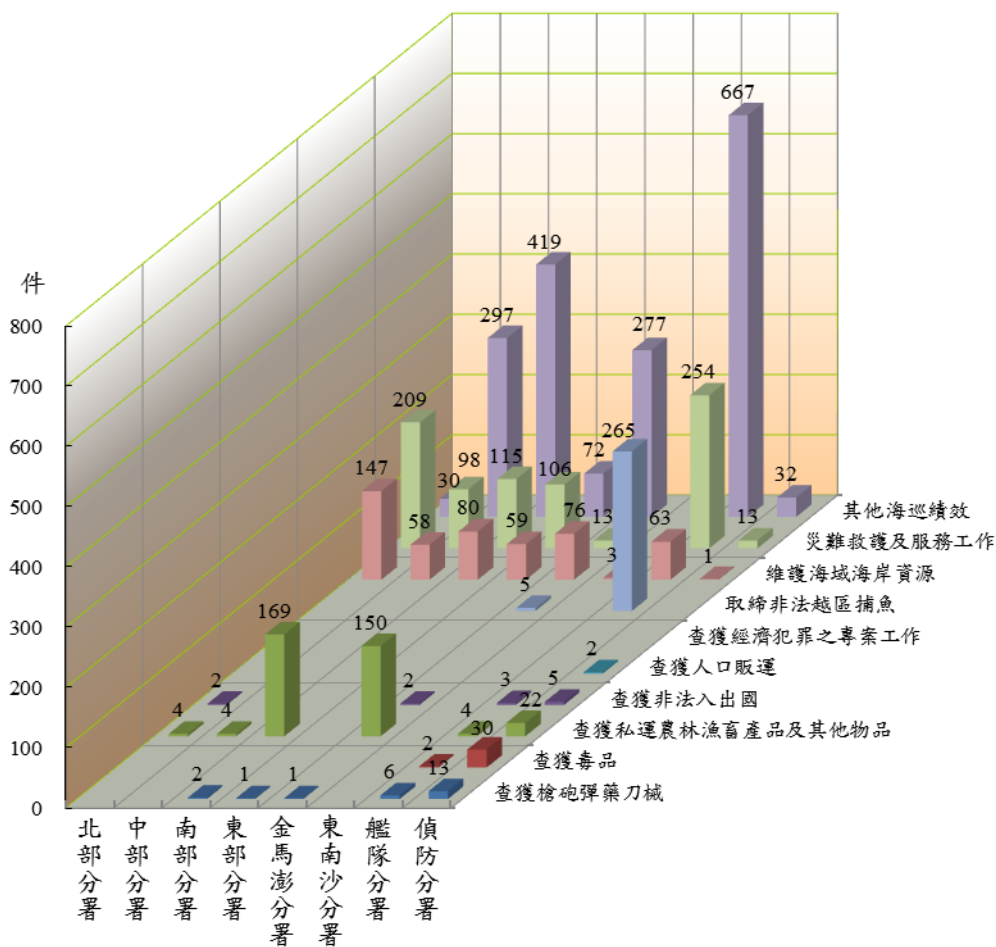


表 12 海巡署績效案件數統計

(岸巡隊)

113 年 1-7 月

單位：件

	總案件數	跨類別業務績效案件數											
		合計	查獲槍砲彈藥刀	查獲毒品	查獲私運農漁畜	查獲非法入出國	查獲人口販運	查獲經濟犯罪之	專案工作	取締非法越區捕	魚維護	源	災難救護及服務
北部分署	392	392	-	-	4	2	-	-	-	-	147	209	30
第一岸巡隊	153	153	-	-	-	-	-	-	-	-	60	80	13
第二岸巡隊	141	141	-	-	2	-	-	-	-	-	51	75	13
第八岸巡隊	98	98	-	-	2	2	-	-	-	-	36	54	4
中部分署	457	457	-	-	4	-	-	-	-	-	58	98	297
第三岸巡隊	149	149	-	-	-	-	-	-	-	-	55	88	6
第四岸巡隊	308	308	-	-	4	-	-	-	-	-	3	10	291
南部分署	785	785	2	-	169	-	-	-	-	-	80	115	419
第五岸巡隊	438	438	2	-	168	-	-	-	-	-	25	30	213
第六岸巡隊	88	88	-	-	1	-	-	-	-	-	27	22	38
第一一岸巡隊	259	259	-	-	-	-	-	-	-	-	28	63	168
東部分署	238	238	1	-	-	-	-	-	-	-	59	106	72
第一二岸巡隊	85	85	1	-	-	-	-	-	-	-	14	8	62
第一三岸巡隊	153	153	-	-	-	-	-	-	-	-	45	98	10
金馬澎分署	524	524	1	-	150	2	-	-	-	5	76	13	277
第七岸巡隊	330	330	1	-	12	-	-	-	-	-	49	6	262
第九岸巡隊	104	104	-	-	75	2	-	-	-	5	8	7	7
第一〇岸巡隊	90	90	-	-	63	-	-	-	-	-	19	-	8
(較上年同期增減數)													
北部分署	11	11	0	0	-22	2	0	0	0	0	41	-20	10
第一岸巡隊	40	40	0	0	-1	0	0	0	0	0	20	20	1
第二岸巡隊	-44	-44	0	0	-21	0	0	0	0	0	3	-34	8
第八岸巡隊	15	15	0	0	0	2	0	0	0	0	18	-6	1
中部分署	135	135	0	0	2	0	0	0	0	0	22	32	79
第三岸巡隊	51	51	0	0	0	0	0	0	0	0	20	33	-2
第四岸巡隊	84	84	0	0	2	0	0	0	0	0	2	-1	81
南部分署	45	45	2	0	127	0	0	0	0	0	21	6	-111
第五岸巡隊	222	222	2	0	135	0	0	0	0	0	7	-12	90
第六岸巡隊	11	11	0	0	-2	0	0	0	0	0	9	7	-3
第一一岸巡隊	-188	-188	0	0	-6	0	0	0	0	0	5	11	-198
東部分署	65	65	1	0	-3	0	0	0	0	0	5	42	20
第一二岸巡隊	13	13	1	0	-1	0	0	0	0	0	3	-3	13
第一三岸巡隊	52	52	0	0	-2	0	0	0	0	0	2	45	7
金馬澎分署	-190	-195	0	-2	13	-3	0	-5	1	-13	-11	-175	
第七岸巡隊	-177	-177	0	-2	4	0	0	0	0	0	-5	-10	-164
第九岸巡隊	-25	-28	0	0	-8	-3	0	-3	1	0	-6	3	-12
第一〇岸巡隊	12	10	0	0	17	0	0	-2	0	0	-2	-4	1

表 12 海巡署績效案件數統計 (續 2 完)

(查緝隊)

113 年 1-7 月

單位：件

	總案件數	跨類別業務績效案件數										
		合計	查獲槍砲彈藥刀	查獲毒品	查獲私運農漁畜	產品及其他物品	查獲非法入出國	查獲人口販運	查獲經濟犯罪之專案工作	取締非法越區捕魚	維護海域海岸資	災難救護及服務
偵防分署	112	118	13	30	22	5	2	-	-	1	13	32
特勤隊	-	-	-	-	-	-	-	-	-	-	-	-
空勤吊掛分隊	13	13	-	-	-	-	-	-	-	-	13	-
空中作業隊	-	-	-	-	-	-	-	-	-	-	-	-
偵防查緝隊	-	-	-	-	-	-	-	-	-	-	-	-
宜蘭查緝隊	3	3	1	-	-	1	-	-	-	-	-	1
基隆查緝隊	2	2	-	2	-	-	-	-	-	-	-	-
臺北查緝隊	1	1	-	1	-	-	-	-	-	-	-	-
桃園查緝隊	3	3	-	1	-	-	-	-	-	-	-	2
新竹查緝隊	11	11	1	7	-	2	-	-	-	-	-	1
苗栗查緝隊	6	6	2	1	2	-	-	-	-	-	-	1
臺中查緝隊	9	9	1	-	4	-	-	-	-	1	-	3
彰化查緝隊	11	11	2	3	3	1	-	-	-	-	-	2
雲林查緝隊	12	13	-	4	3	-	1	-	-	-	-	5
嘉義查緝隊	4	5	1	1	1	-	-	-	-	-	-	2
臺南查緝隊	5	6	1	2	2	-	-	-	-	-	-	1
北門查緝隊	4	6	1	1	1	-	1	-	-	-	-	2
高雄查緝隊	3	4	-	-	-	1	-	-	-	-	-	3
鳳山查緝隊	1	1	-	1	-	-	-	-	-	-	-	-
屏東查緝隊	8	8	1	1	-	-	-	-	-	-	-	6
花蓮查緝隊	4	4	1	-	2	-	-	-	-	-	-	1
臺東查緝隊	5	5	1	3	-	-	-	-	-	-	-	1
連江查緝隊	3	3	-	1	1	-	-	-	-	-	-	1
金門查緝隊	2	2	-	-	2	-	-	-	-	-	-	-
澎湖查緝隊	2	2	-	1	1	-	-	-	-	-	-	-
(較上年同期增減數)												
偵防分署	-12	-12	4	-1	-5	-10	2	0	0	1	5	-8
特勤隊	0	0	0	0	0	0	0	0	0	0	0	0
空勤吊掛分隊	5	5	0	0	0	0	0	0	0	0	5	0
空中作業隊	0	0	0	0	0	0	0	0	0	0	0	0
偵防查緝隊	-7	-7	0	0	-2	0	0	0	0	0	0	-5
宜蘭查緝隊	-1	-1	1	-1	-3	1	0	0	0	0	0	1
基隆查緝隊	-2	-2	0	1	-1	-1	0	0	0	0	0	-1
臺北查緝隊	-9	-11	-2	-2	-3	0	0	0	0	0	0	-4
桃園查緝隊	-1	-1	0	1	-2	-1	0	0	0	0	0	1
新竹查緝隊	4	3	0	3	-1	1	0	0	0	0	0	0
苗栗查緝隊	2	1	2	-2	2	-1	0	0	0	0	0	0
臺中查緝隊	-2	-3	1	-1	3	-4	0	0	0	1	0	-3
彰化查緝隊	5	5	2	1	1	-1	0	0	0	0	0	2
雲林查緝隊	-1	-1	-6	-3	2	0	1	0	0	0	0	5
嘉義查緝隊	1	2	1	1	-1	-1	0	0	0	0	0	2
臺南查緝隊	1	2	1	2	1	-1	0	0	0	0	0	-1
北門查緝隊	0	2	1	1	1	0	1	0	0	0	0	-2
高雄查緝隊	-2	-1	0	-1	0	0	0	0	0	0	0	0
鳳山查緝隊	-2	-2	0	0	-1	0	0	0	0	0	0	-1
屏東查緝隊	0	0	1	-2	0	-1	0	0	0	0	0	2
花蓮查緝隊	2	2	1	0	1	0	0	0	0	0	0	0
臺東查緝隊	3	3	1	3	0	0	0	0	0	0	0	-1
連江查緝隊	-1	-1	0	1	-2	-1	0	0	0	0	0	1
金門查緝隊	-7	-7	0	-2	-1	0	0	0	0	0	0	-4
澎湖查緝隊	0	0	0	-1	1	0	0	0	0	0	0	0