

113 年 9 月份 海巡績效統計概況

本署 9 月海巡績效總案件數 465 件，較上月減 24 件 (4.9%)；1-9 月累計 4,672 件，較上年同期增 121 件 (2.7%)，以查獲私運農林漁畜產品及其他物品增 99 件、取締非法越區捕魚增 85 件影響最為顯著。

壹、海巡績效變動概況

本署 9 月海巡績效總案件數 465 件，較上月減 24 件或 4.9%；1-9 月累計 4,672 件，較上年同期增 121 件或 2.7%。若加計跨類別案件統計，9 月各類別海巡績效案件合計數 474 件，較上月減 33 件或 6.5%；1-9 月累計 4,764 件，較上年同期增 115 件或 2.5%，以查獲私運農林漁畜產品及其他物品增 99 件、取締非法越區捕魚增 85 件影響最為顯著。

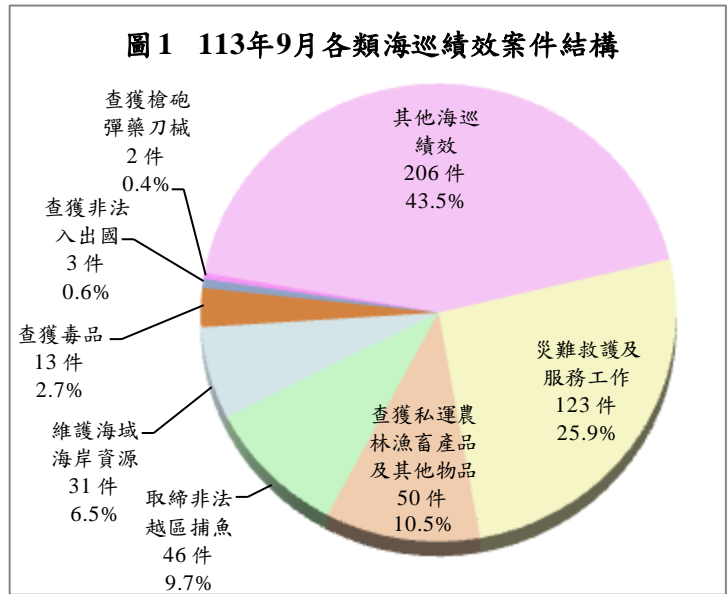
表 1 本署海巡績效案件數統計

	113 年 9 月			113 年 1-9 月		
	案件數 (件)	與上月比較		案件數 (件)	與上年同期比較	
		增減數 (件)	增減率 (%)		增減數 (件)	增減率 (%)
總案件數	465	-24	-4.9	4,672	121	2.7
合計(1-10 項)	474	-33	-6.5	4,764	115	2.5
1.查獲槍砲彈藥刀械	2	1	100.0	26	6	30.0
2.查獲毒品	13	6	85.7	52	6	13.0
3.查獲私運農林漁畜產品及其他物品	50	20	66.7	433	99	29.6
4.查獲非法入出國	3	-1	-25.0	19	-18	-48.6
5.查獲人口販運	0	0	-	2	2	-
6.查獲經濟犯罪之專案工作	0	0	-	0	-6	-100.0
7.取締非法越區捕魚	46	-6	-11.5	367	85	30.1
8.維護海域海岸資源	31	-8	-20.5	558	62	12.5
9.災難救護及服務工作	123	-3	-2.4	1,057	-67	-6.0
10.其他海巡績效	206	-42	-16.9	2,250	-54	-2.3

說明：因同一案件涉及 2 種以上類別時，每 1 類各計 1 件次，惟總案件數僅以 1 件計算，故總案件數小於或等於各類別合計數，以下各表同。

貳、各類海巡績效變動概況

9月各類別海巡績效案件合計數474件中，以其他海巡績效206件（占43.5%）居首、災難救護及服務工作123件（25.9%）次之、查獲私運農林漁畜產品及其他物品50件（10.5%）再次之，餘依序為取締非法越區捕魚46件、維護海域海岸資源31件、查獲毒品13件、查獲非法入出國3件及查獲槍砲彈藥刀械2件。茲將9月各類別查獲處理績效案件變動分述如下：



一、查獲槍砲彈藥刀械

本署9月查獲槍砲彈藥刀械2件，較上月增1件或1.0倍，其中查獲槍砲1枝，與上月同；查獲彈藥8顆，較上月增8顆。1-9月累計查獲26件，較上年同期增6件或30.0%，其中查獲槍砲47枝，八成五為非制式槍砲，較上年同期增24枝或1.0倍；彈藥1,559顆，五成三為非制式子彈，增1,277顆或4.5倍。

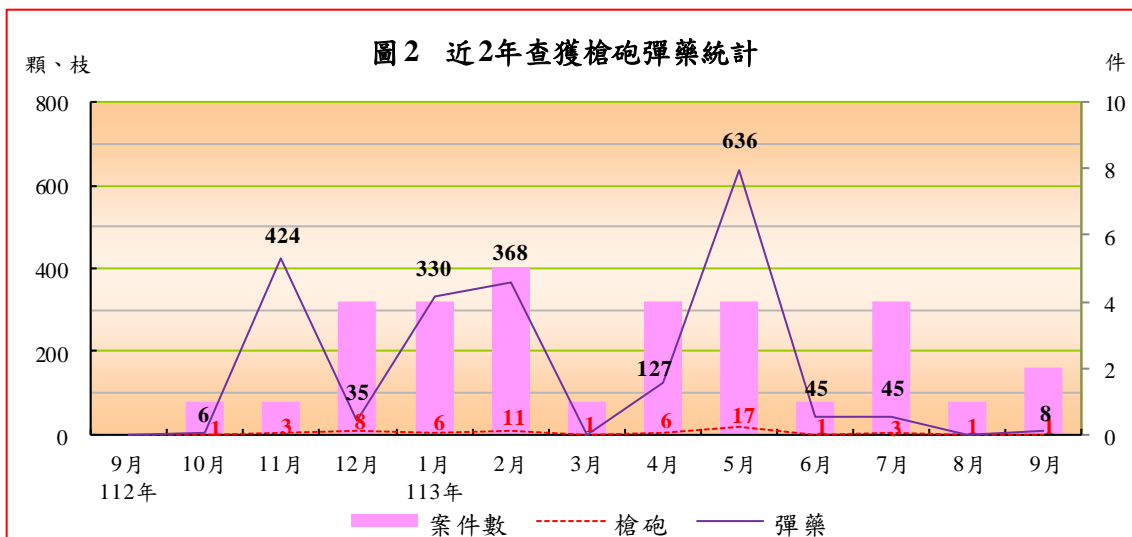


表 2 本署查獲槍砲彈藥及刀械統計

	案件數 (件)	查獲數量				
		槍砲 (枝)		彈藥 (顆)		刀械 (把)
			非制式槍砲		非制式子彈	
113年9月	2	1	1	8	8	0
與上月比較增減數	1	0	0	8	8	0
與上月比較增減率(%)	100.0	0.0	0.0	-	-	-
113年1-9月	26	47	40	1,559	823	0
與上年同期比較增減數	6	24	21	1,277	619	0
與上年同期比較增減率(%)	30.0	104.3	110.5	452.8	303.4	-

二、查獲毒品

本署 9 月查獲毒品 13 件，較上月增 6 件或 85.7%；1-9 月累計查獲 52 件，較上年同期增 6 件或 13.0%。9 月查獲毒品 1,275.0 公斤，較上月增 834.1 公斤或 1.9 倍，主因澎湖查緝隊及新竹查緝隊分別於澎湖縣海域及高雄市小港區合計查獲第二級毒品大麻 622.7 公斤、安非他命 204.9 公斤及第三級毒品愷他命 305.7 公斤所致。1-9 月累計查獲毒品 7,827.4 公斤，較上年同期增 6,349.2 公斤或 4.3 倍。查獲各級毒品中，以第三級毒品 5,518.0 公斤居首，增 4,320.5 公斤，98.3% 為愷他命；第二級毒品 2,088.3 公斤次之，增 1,892.2 公斤，以安非他命及大麻分占 66.7% 及 33.3% 為主；第四級毒品 167.9 公斤再次之，增 93.9 公斤，全數為毒品先驅原料二溴四甲基苯丙酮；第一級毒品 53.3 公斤居第四，增 42.7 公斤，93.8% 為古柯鹼。

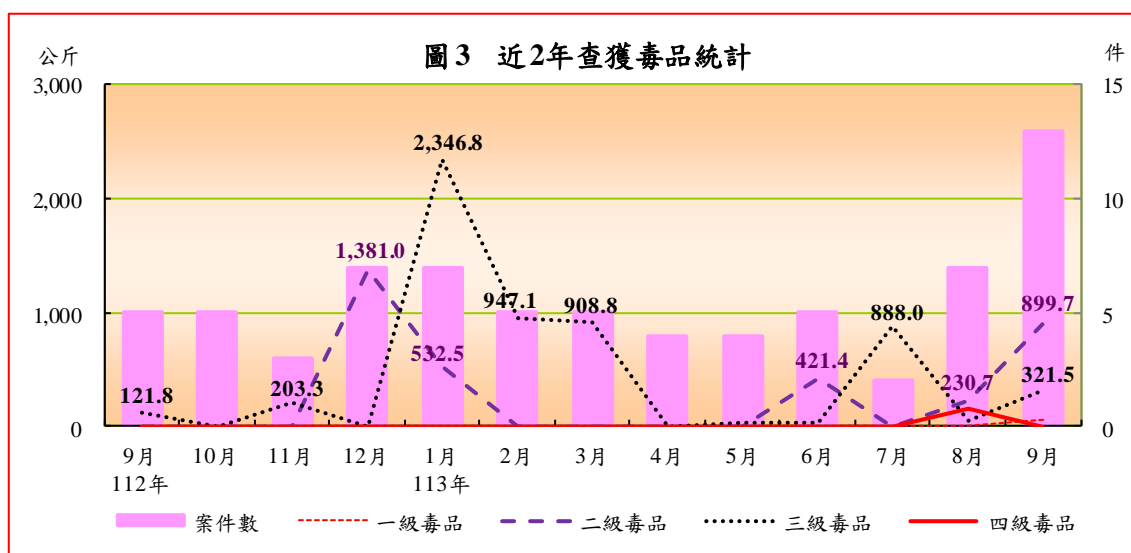


表 3 本署查獲毒品統計

	案件數 (件)	查獲數量(毛重；公斤)					製毒 工廠 (座)
		第一級 毒品	第二級 毒品	第三級 毒品	第四級 毒品		
113 年 9 月	13	1,275.0	50.7	899.7	321.5	3.0	0
與上月比較增減數	6	834.1	50.6	669.0	276.3	-161.9	0
與上月比較增減率(%)	85.7	189.2	33,059.0	290.0	611.3	-98.2	-
113 年 1-9 月	52	7,827.4	53.3	2,088.3	5,518.0	167.9	2
與上年同期比較增減數	6	6,349.2	42.7	1,892.2	4,320.5	93.9	-1
與上年同期比較增減率(%)	13.0	429.5	402.5	965.1	360.8	126.9	-33.3

說明：表列製毒工廠依警政署核定日期及認列數統計。

三、查獲私運農林漁畜產品及其他物品

本署 9 月查獲私運農林漁畜產品及其他物品 50 件，較上月增 20 件或 66.7%；1-9 月累計查獲 433 件，較上年同期增 99 件或 29.6%，其中，農林漁畜產品查獲 193 件，增 30 件或 18.4%；其他私運物品查獲 254 件，增 66 件或 35.1%。若依查獲量觀察：

(一) 農林漁畜產品：9 月查獲農林漁畜產品 126 公斤，較上月增 104 公斤或 4.6 倍，主因第五岸巡隊及第九岸巡隊分別於高雄港及金門縣料羅商港執行貨輪安檢時合計查獲走私大陸茶葉 47 公斤及大陸香菇 75 公斤所致；1-9 月累計查獲 15,202 公斤，較上年同期減 414,246 公斤或 96.5%。查獲品項中，以漁產品 7,833 公斤居首，減 323,447 公斤影響最鉅，以走私加納魚及魚翅等漁獲為主；農產品 7,352 公斤次之，增 1,748 公斤，以走私大陸香菇為主；畜產品 14 公斤居第三，減 92,551 公斤；林產品 4 公斤居第四，增 3 公斤。另活體動物查獲 2,274 隻，主要以保育類鸚鵡及非保育類龜類為大宗。

(二) 菸品：9 月查獲菸品 43.7 千包，較上月增 11.7 千包或 36.4%，主因高雄查緝隊查獲漁船密艙走私加熱菸 25.0 千包及花蓮查緝隊查獲私菸 15.5 千包所致；1-9 月累計查獲 6,265.6 千包，較上年同期增 1,535.8 千包或 32.5%，其中，以查獲本國菸品 4,087.6 千包居冠，占 65.2%，增 1,476.6 千包；大陸菸品 1,127.4 千包居次，占 18.0%，增 763.0 千包；外國菸品 1,050.5 千包居第三，占 16.8%，減 703.7 千包。

(三) 類菸品：9 月查獲類菸品 540 毫升，較上月增 473 毫升或 7.1 倍，主因第七岸巡隊執行雜貨輪貨物拆檢時查獲走私電子菸 480 毫升所致。1-9 月累計查獲 1,644 毫升，較上年同期增 1,045 毫升或 1.7 倍，均屬電子菸。

(四) 私酒：9 月無查獲私酒案件，與上月同；1-9 月累計查獲私酒 115 公升，較上年同期減 2,365 公升或 95.4%，主因上年 6 月第一○岸巡隊於連江縣中柱漁港查獲船舶接駁走私酒 2,331 公升，比較基準偏高所致。

表 4 本署查獲私運農林漁畜產品及其他物品統計

	案件數 (件)	農林漁畜產品						菸品 (包)	類 菸品 (毫升)	酒 (公升)
		合計 (公斤)	農產品 (公斤)	林產品 (公斤)	漁產品 (公斤)	畜產品 (公斤)	活體 動物 (隻)			
113 年 9 月	50	126	124	1	1	0	0	43,740	540	0
與上月比較增減數	20	104	102	1	1	0	0	11,663	473	0
與上月比較增減率(%)	66.7	462.8	454.8	-	-	540.0	-	36.4	711.3	-
113 年 1-9 月	433	15,202	7,352	4	7,833	14	2,274	6,265,579	1,644	115
與上年同期比較增減數	99	-414,246	1,748	3	-323,447	-92,551	1,230	1,535,834	1,045	-2,365
與上年同期比較增減率(%)	29.6	-96.5	31.2	282.6	-97.6	-100.0	117.8	32.5	174.5	-95.4

說明：1.表內查獲私運農林漁畜產品及其他物品皆以查獲「走私」案件為主，凡私釀酒等因不涉及走私行為，則納入其他海巡績效統計。

說明：2.配合 112 年 9 月 22 日「菸害防制法」修正實施，自 112 年 9 月起增列「類菸品」。

四、查獲非法入出國

本署 9 月查獲非法入出國 3 件，較上月減 1 件或 25.0%；1-9 月累計查獲 19 件，較上年同期減 18 件或 48.6%。若以偷渡犯觀察，9 月查獲偷渡犯 2 人，較上月減 21 人或 91.3%，主因上月第五岸巡隊於高雄市鼓山漁港登檢查艙本國籍漁船時，查獲本國籍非法出國偷渡犯 20 人，比較基準偏高所致；1-9 月累計查獲 51 人，六成一為非法入境者，較上年同期減 33 人或 39.3%。其中，以查獲外國籍 25 人（含越南籍 24 人及印尼籍 1 人）居首，占 49.0%；本國籍 20 人次之，占 39.2%；大陸籍 6 人再次之，占 11.8%。

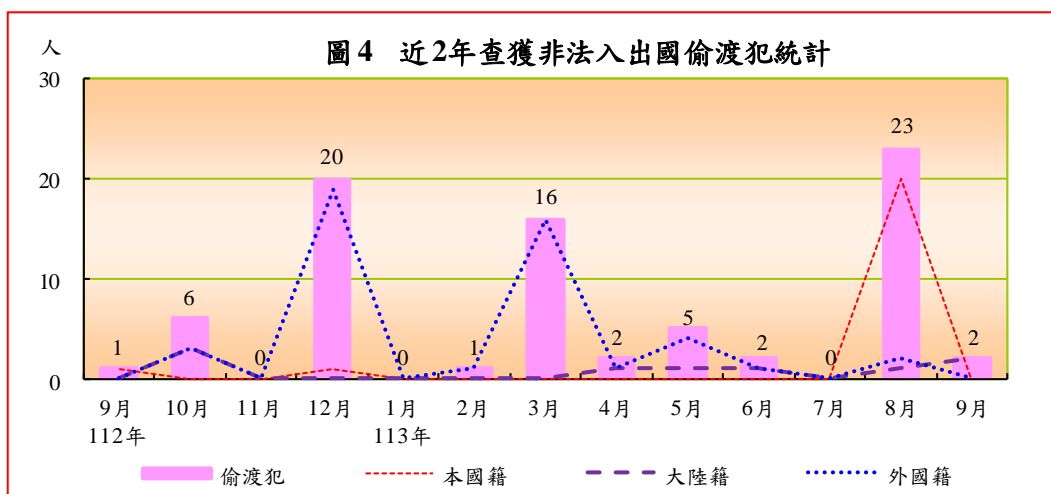


表 5 本署查獲非法入出國統計

	案件數 (件)	嫌犯 人數 (人)	偷渡犯(人)				越南籍
			合計	本國籍	大陸籍	外國籍	
113年9月	3	4	2	0	2	0	0
與上月比較增減數	-1	1	-21	-20	1	-2	-2
與上月比較增減率(%)	-25.0	33.3	-91.3	-100.0	100.0	-100.0	-100.0
113年1-9月	19	16	51	20	6	25	24
與上年同期比較增減數	-18	7	-33	19	-6	-46	-43
與上年同期比較增減率(%)	-48.6	77.8	-39.3	1900.0	-50.0	-64.8	-64.2

五、查獲人口販運

本署 9 月無查獲人口販運案件；1-9 月累計查獲人口販運案件 2 件（含勞力剝削案件及性剝削案件各 1 件）、救護被害人 5 人（越南籍 3 女 1 男及印尼籍 1 女），分較上年同期增 2 件、5 人。

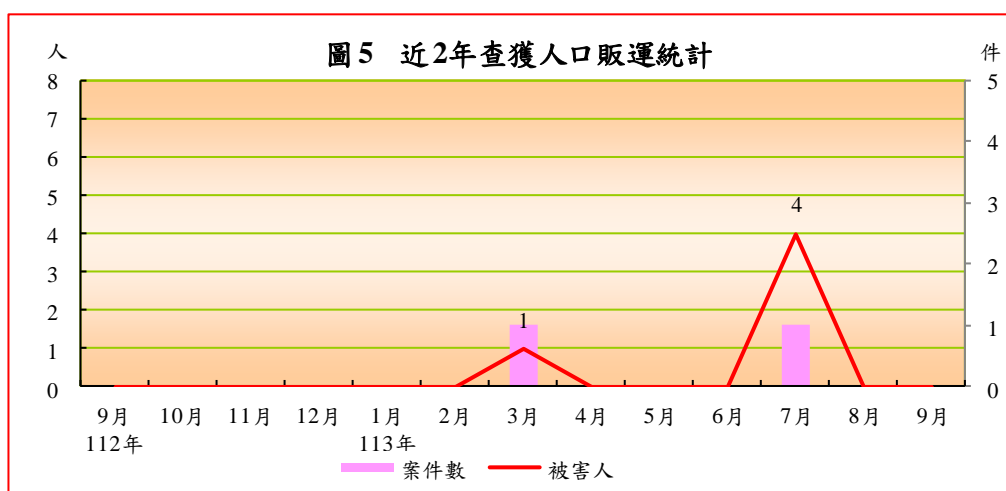


表 6 本署查獲人口販運統計

	案件數 (件)	被害人(人)					
		合計	本國籍	大陸籍	外國籍		
						越南籍	印尼籍
113年9月	0	0	0	0	0	0	0
與上月比較增減數	0	0	0	0	0	0	0
與上月比較增減率(%)	-	-	-	-	-	-	-
113年1-9月	2	5	0	0	5	4	1
與上年同期比較增減數	2	5	0	0	5	4	1
與上年同期比較增減率(%)	-	-	-	-	-	-	-

六、查獲經濟犯罪之專案工作

本署 1-9 月均無查獲經濟犯罪之專案工作案件，較上年同期減 6 件或 100.0%。

表 7 本署查獲經濟犯罪之專案工作案件數統計

單位：件

	總計	查獲 偽鈔案件	查獲仿冒、 盜版案件	查獲違反洗錢 防制法案件	查獲 偽劣禁藥
113年9月	0	0	0	0	0
與上月比較增減數	0	0	0	0	0
與上月比較增減率(%)	-	-	-	-	-
113年1-9月	0	0	0	0	0
與上年同期比較增減數	-6	0	0	0	-6
與上年同期比較增減率(%)	-100.0	-	-	-	-100.0

七、取締非法越區捕魚

本署 9 月取締非法越區捕魚 46 件，較上月減 6 件或 11.5%；1-9 月累計取締 367 件，較上年同期增 85 件或 30.1%。若以非法越區捕魚船隻觀察，9 月無扣留船隻，較上月減 1 艘；驅離船隻 129 艘，增 1 艘。1-9 月累計扣留船隻 7 艘，均屬大陸籍漁船，較上年同期減 13 艘，查扣區域分別於金門、澎湖（各 3 艘）及高雄（1 艘）臨近海域。驅離船隻 869 艘，較上年同期增 175 艘，其中，以大陸籍漁船 819 艘為主，九成集中於高雄（165 艘）、新北

(154 艘)、基隆、澎湖 (各 116 艘)、連江 (88 艘)、桃園 (52 艘)、金門 (44 艘) 臨近海域，外國籍漁船則僅 50 艘，依序為驅離臨近南沙 (49 艘) 及東沙 (1 艘) 海域之越南籍漁船。

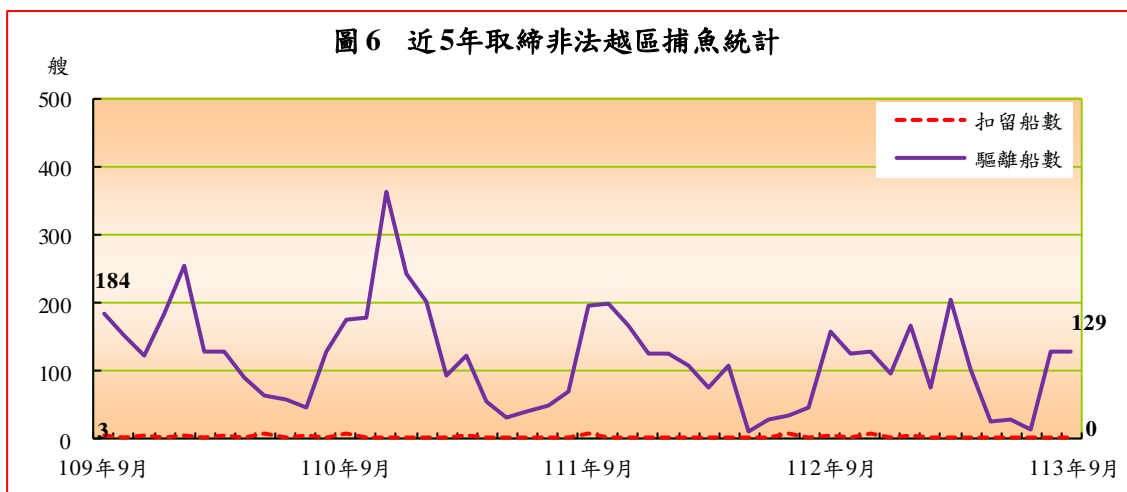


表 8 本署取締非法越區捕魚統計

	案件數 (件)	船隻數(艘)							
		扣留				驅離			
		合計	大陸籍	外國籍 (含無籍)	越南籍	合計	大陸籍	外國籍 (含無籍)	越南籍
113年9月	46	0	0	0	0	129	125	4	4
與上月比較增減數	-6	-1	-1	0	0	1	11	-10	-10
與上月比較增減率(%)	-11.5	-100.0	-100.0	-	-	0.8	9.6	-71.4	-71.4
113年1-9月	367	7	7	0	0	869	819	50	50
與上年同期比較增減數	85	-13	-13	0	0	175	152	23	23
與上年同期比較增減率(%)	30.1	-65.0	-65.0	-	-	25.2	22.8	85.2	85.2

八、維護海域海岸資源

本署 9 月查獲處理維護海域海岸資源 31 件、嫌犯 12 人，分較上月減 8 件、2 人；1-9 月累計查處 558 件、嫌犯 164 人，分較上年同期增 62 件、36 人。案件型態中，以處理保育類野生動物屍體 275 件 (占 49.3%) 居首，非法捕魚 92 件 (16.5%) 次之，其他維護海域海岸資源統計 91 件 (16.3%) 居第三。

表 9 本署維護海域海岸資源案件數統計

單位：件、人

	總計		處理海 洋(岸) 污染	捕殺販 售保育 類野生 動物	拯救保 育類野 生動物	處理保 育類野 生動物 屍體	盜採 砂石 伐木	非法 捕魚	其他維 護海域 海岸資 源統計
	案件數	嫌犯 人數							
113年9月	31	12	5	0	4	9	0	8	5
與上月比較增減數	-8	-2	1	0	-2	-6	0	3	-4
與上月比較增減率(%)	-20.5	-14.3	25.0	-	-33.3	-40.0	-	60.0	-44.4
113年1-9月	558	164	39	1	60	275	0	92	91
與上年同期比較增減數	62	36	-4	1	6	24	0	11	24
與上年同期比較增減率(%)	12.5	28.1	-9.3	-	11.1	9.6	-	13.6	35.8

九、災難救護及服務工作

本署 9 月處理災難救護及服務工作 123 件、救服人數 27,153 人，分較上月減 3 件、增 22,979 人。1-9 月累計處理 1,057 件，救服人數 76,483 人，分較上年同期減 67 件、增 13,767 人。若依各案件型態觀察：

- (一) 救難：9 月因船舶遭難之救難案件，計 6 件，與上月同；救助船舶 6 艘、救助人數 28 人（全屬獲救男性），分較上月減 1 艘、增 15 人。1-9 月累計救難案件 63 件、救助船舶 69 艘、救助人數 251 人，分較上年同期減 13 件、11 艘、增 21 人。若以船舶遭難原因觀察，以失火 24 艘及機械故障 22 艘為主，分占 34.8%及 31.9%。
- (二) 救生：9 月非船難所發生之人員落水或因從事水上作業、活動而受傷、生病，有致命危險之救生案件 24 件、救生人數 30 人（男性 22 人、女性 8 人；獲救 23 人、死亡 5 人、失蹤 2 人），分較上月減 15 件、19 人。1-9 月累計救生 232 件、救生人數 314 人，分較上年同期減 1 件、增 13 人。若以遭難人員事故原因觀察，以水上休閒活動發生意外 141 人最多，占 44.9%；其他 64 人次之，占 20.4%；水上作業人員傷病 52 人再次之，占 16.6%；自殺 49 人居第四，占 15.6%。

(三) 其他災難救護及服務工作：9月其他災難救護及服務工作 93 件、救服人數 27,095 人，分較上月增 10 件、22,983 人。1-9 月累計處理 771 件、救服人數 75,918 人，分較上年同期減 60 件、增 13,733 人。案件型態中，主要以剔除人員死亡相驗之其他服務 312 件（占 39.3%）、處理(打撈)大體及人員死亡相驗 130 件（16.4%）、遇險船舶戒護服務 108 件（13.6%）居前三位。

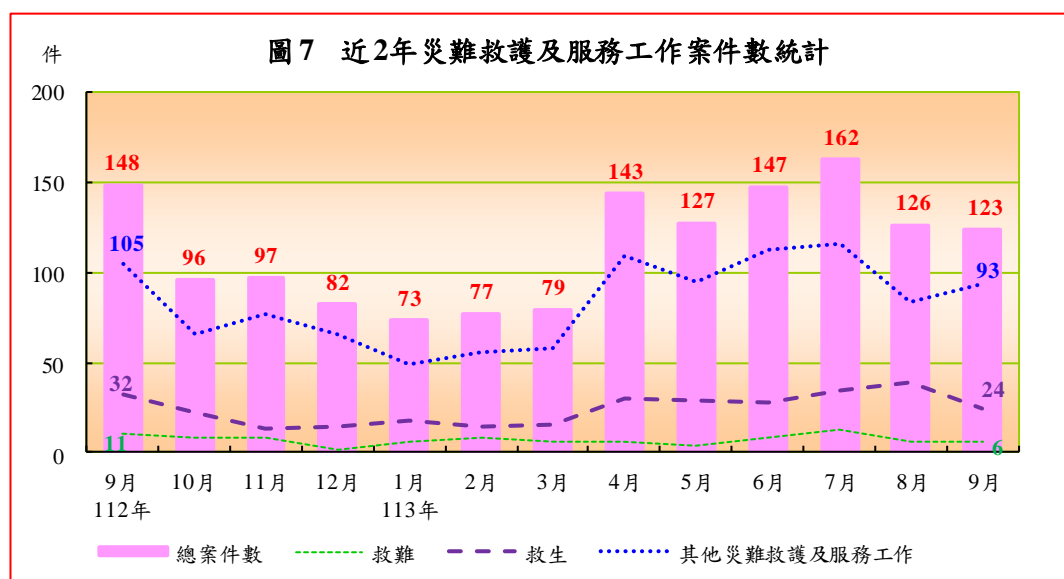
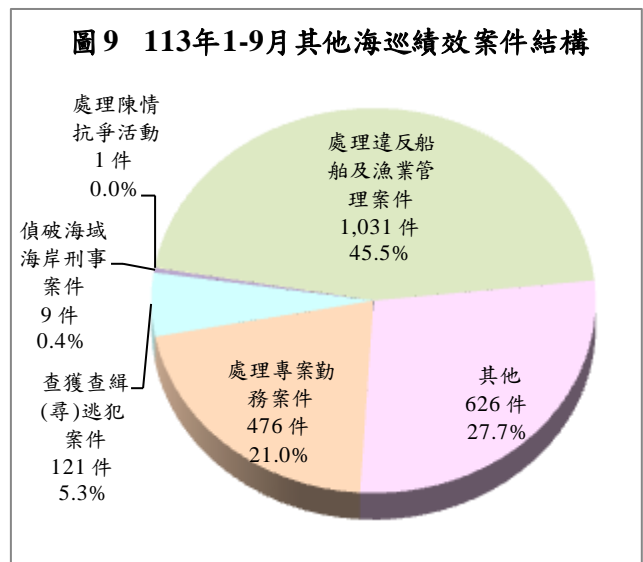
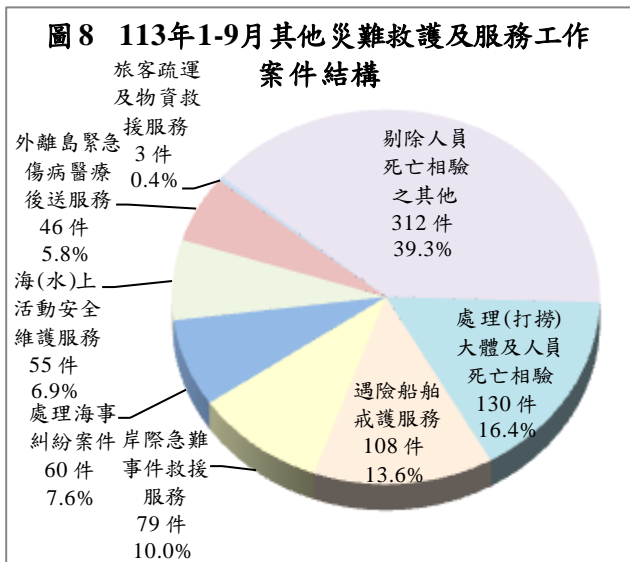


表 10 本署災難救護及服務工作統計

單位：件、人

	總計		救難			救生		其他災難救護及服務工作	
	案件數	救服人數	案件數	船數	人數	案件數	人數	案件數	人數
113年9月	123	27,153	6	6	28	24	30	93	27,095
與上月比較增減數	-3	22,979	0	-1	15	-15	-19	10	22,983
與上月比較增減率(%)	-2.4	550.5	0.0	-14.3	115.4	-38.5	-38.8	12.0	558.9
113年1-9月	1,057	76,483	63	69	251	232	314	771	75,918
與上年同期比較增減數	-67	13,767	-13	-11	21	-1	13	-60	13,733
與上年同期比較增減率(%)	-6.0	22.0	-17.1	-13.8	9.1	-0.4	4.3	-7.2	22.1

說明：表內救服人數係救難、救生、其他災難救護及服務工作之人數合計。



十、其他海巡績效

本署9月查獲處理其他海巡績效206件，較上月減42件或16.9%；1-9月累計查獲2,250件，較上年同期減54件或2.3%。案件型態中以處理違反船舶及漁業管理案件1,031件為大宗，占45.5%，其他案件626件（含取締越界非捕魚船舶288件及查獲失聯移工138件）次之，占27.7%，處理專案勤務案件476件（含特殊突發性海域重大專案286件、護漁及經濟海域巡護263件）再次之，占21.0%。

表11 其他海巡績效案件數統計

單位：件

	總案件數	偵破海域海岸刑事案件	查獲查緝(尋)逃犯案件	查獲非法油品	處理專案勤務案件	處理		處理陳情抗爭活動	處理違反船舶及漁業管理案件	其他		
						特殊突發性海域重大專案	護漁及經濟海域巡護			取締越界非捕魚船舶	查獲失聯移工	
113年9月	206	0	9	0	50	34	22	0	70	84	41	20
與上月比較增減數	-42	-3	-9	0	-19	-11	-8	0	8	-13	13	-4
與上月比較增減率(%)	-16.9	-100.0	-50.0	-	-27.5	-24.4	-26.7	-	12.9	-13.4	46.4	-16.7
113年1-9月	2,250	9	121	0	476	286	263	1	1,031	626	288	138
與上年同期比較增減數	-54	-7	27	-1	74	97	-38	-9	-227	99	90	49
與上年同期比較增減率(%)	-2.3	-43.8	28.7	-100.0	18.4	51.3	-12.6	-90.0	-18.0	18.8	45.5	55.1

參、各分署查獲成效概況

本署下轄八大分署中，由於各分署派出單位之業務特性及轄區地境線不同，致查處成效亦略有差異。以下僅依納編岸巡隊、海巡隊及查緝隊等各分署說明如下：

一、納編岸巡隊者：計有北部、中部、南部、東部及金馬澎分署，查獲類別多以其他海巡績效、災難救護及服務工作、維護海域海岸資源、查獲私運農林漁畜產品及其他物品為主，其中：

(一)北部分署 9 月查獲海巡績效總案件 52 件，較上月增 7 件；1-9 月累計 490 件，較上年同期增 3 件。查處類別以災難救護及服務工作 277 件、維護海域海岸資源 160 件（含處理保育類野生動物屍體 90 件、拯救保育類野生動物 37 件）為主。

(二)中部分署 9 月查處 56 件，較上月減 8 件；1-9 月累計 578 件，較上年同期增 137 件，主因第四岸巡隊處理違反船舶及漁業管理案件增 108 件所致。查處類別以其他海巡績效 388 件（含處理違反船舶及漁業管理案件 310 件）、災難救護及服務工作 123 件為主。

(三)南部分署 9 月查處 36 件，較上月減 17 件；1-9 月累計 875 件，較上年同期減 45 件。查處類別以其他海巡績效 453 件（含處理違反船舶及漁業管理案件 386 件）、查獲私運農林漁畜產品及其他物品 176 件、災難救護及服務工作 154 件為主。

(四)東部分署 9 月查處 20 件，較上月減 22 件；1-9 月累計 301 件，較上年同期增 50 件。查處類別以災難救護及服務工作 139 件、其他海巡績效 87 件（含查獲一般刑案逃犯 68 件）、維護海域海岸資源 74 件（含處理保育類野生動物屍體 57 件）為主。

(五)金馬澎分署 9 月查處 80 件，較上月增 26 件；1-9 月累計 658 件，較上年同期減 202 件，主因處理違反船舶及漁業管理案件減 201 件所致。查處類別以其他海巡績效 328 件（含處理違反船舶及漁業管理案件 304 件）、查獲私運農林漁畜產品及其他物品 215 件為主。

二、納編海巡隊者：艦隊分署 9 月查處 198 件，較上月減 18 件；1-9 月累計 1,617 件，較上年同期增 179 件，主因其他海巡績效增 205 件、災難救護及服務工作減 105 件、取締非法越區捕魚增 88 件交互影響所致。查處類別以其他海巡績效 911 件（含取締越界非捕魚船舶 288 件、特殊突發性海域重大專案 286 件、護漁及經濟海域巡護 263 件）、取締非法越區捕魚 362 件、災難救護及服務工作 325 件為主。

三、納編查緝隊者：偵防分署 9 月績效案件 23 件，較上月增 8 件；1-9 月累計 150 件，較上年同期減 4 件。查處類別以查獲毒品 46 件、其他海巡績效 40 件（含查獲失聯移工 31 件）、查獲私運農林漁畜產品及其他物品 27 件等犯罪偵防案件為主。

圖10 113年1-9月各分署海巡績效案件數統計

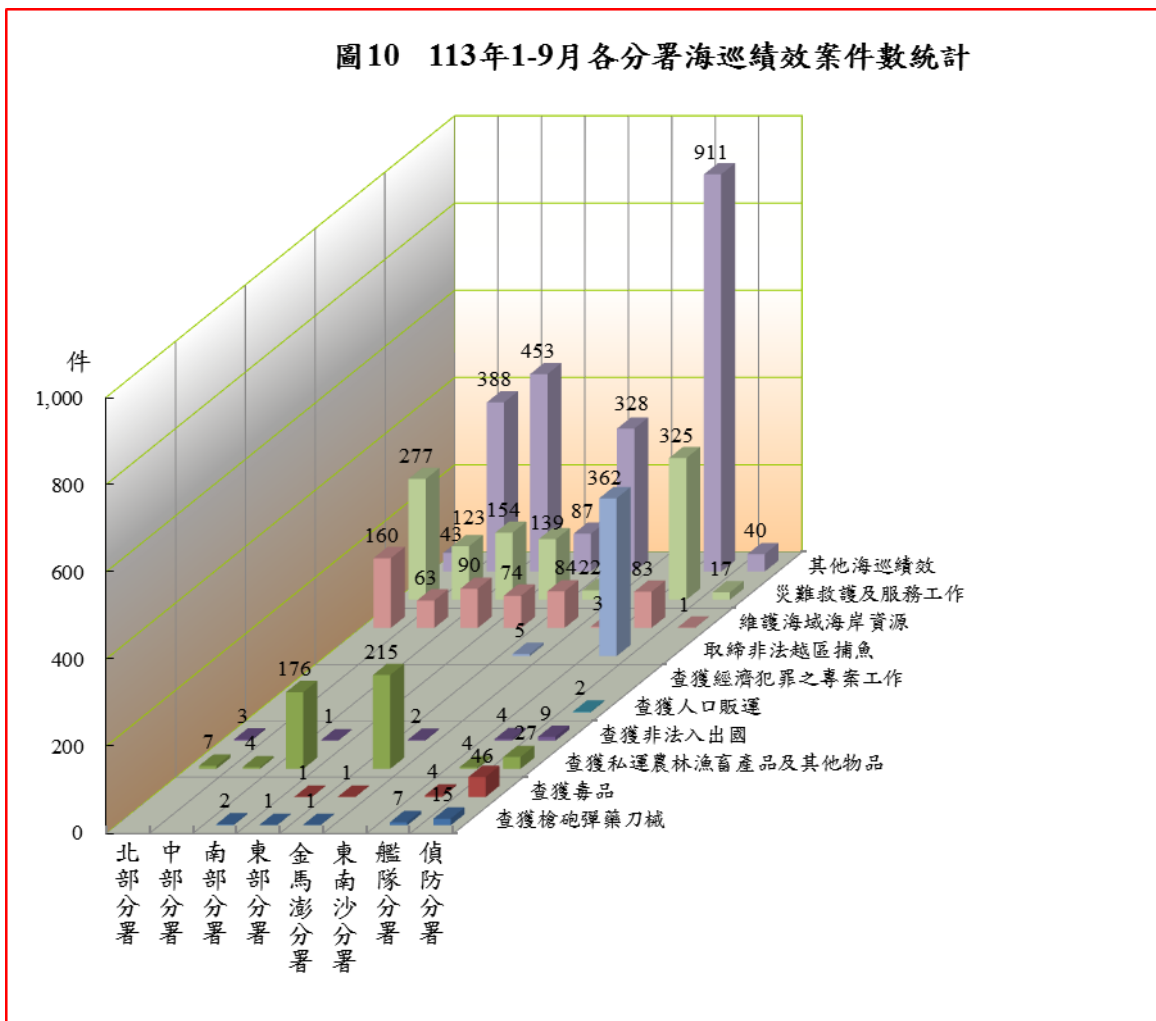


表 12 海巡署績效案件數統計

(岸巡隊)

113 年 1-9 月

單位：件

	總案件數	跨類別業務績效案件數											
		合計	查獲槍砲彈藥刀	查獲毒品	查獲私運農漁畜	查獲非法入出國	查獲人口販運	查獲經濟犯罪之	專案工作	取締非法越區捕	魚維護	源	災難救護及服務
北部分署	490	490	-	-	7	3	-	-	-	-	160	277	43
第一岸巡隊	181	181	-	-	-	-	-	-	-	-	64	98	19
第二岸巡隊	181	181	-	-	3	-	-	-	-	-	57	104	17
第八岸巡隊	128	128	-	-	4	3	-	-	-	-	39	75	7
中部分署	578	578	-	-	4	-	-	-	-	-	63	123	388
第三岸巡隊	184	184	-	-	-	-	-	-	-	-	60	110	14
第四岸巡隊	394	394	-	-	4	-	-	-	-	-	3	13	374
南部分署	875	876	2	-	176	1	-	-	-	-	90	154	453
第五岸巡隊	475	476	2	-	175	1	-	-	-	-	26	42	230
第六岸巡隊	111	111	-	-	1	-	-	-	-	-	33	27	50
第一一岸巡隊	289	289	-	-	-	-	-	-	-	-	31	85	173
東部分署	301	302	1	1	-	-	-	-	-	-	74	139	87
第一二岸巡隊	105	106	1	1	-	-	-	-	-	-	17	11	76
第一三岸巡隊	196	196	-	-	-	-	-	-	-	-	57	128	11
金馬澎分署	658	658	1	1	215	2	-	-	-	5	84	22	328
第七岸巡隊	399	399	1	1	26	-	-	-	-	-	52	11	308
第九岸巡隊	145	145	-	-	107	2	-	-	-	5	10	11	10
第一〇岸巡隊	114	114	-	-	82	-	-	-	-	-	22	-	10
(較上年同期增減數)													
北部分署	3	3	0	0	-20	3	0	0	0	0	37	-34	17
第一岸巡隊	32	32	0	0	-1	0	0	0	0	0	21	6	6
第二岸巡隊	-51	-51	0	0	-20	0	0	0	0	0	-1	-38	8
第八岸巡隊	22	22	0	0	1	3	0	0	0	0	17	-2	3
中部分署	137	137	0	0	2	0	0	0	0	0	12	34	89
第三岸巡隊	52	52	0	0	0	0	0	0	0	0	11	36	5
第四岸巡隊	85	85	0	0	2	0	0	0	0	0	1	-2	84
南部分署	-45	-44	1	0	95	1	0	0	0	0	14	4	-159
第五岸巡隊	173	174	1	0	103	1	0	0	0	0	0	-18	87
第六岸巡隊	12	12	0	0	-2	0	0	0	0	0	10	8	-4
第一一岸巡隊	-230	-230	0	0	-6	0	0	0	0	0	4	14	-242
東部分署	50	51	1	1	-3	0	0	0	0	0	7	40	5
第一二岸巡隊	1	2	1	1	-1	0	0	0	0	0	3	-2	0
第一三岸巡隊	49	49	0	0	-2	0	0	0	0	0	4	42	5
金馬澎分署	-202	-208	0	-2	39	-6	0	-6	-3	-17	-12	-201	
第七岸巡隊	-192	-192	0	-2	16	0	0	0	0	0	-5	-7	-194
第九岸巡隊	-26	-29	0	0	1	-6	0	-3	-3	-7	-1	-10	
第一〇岸巡隊	16	13	0	0	22	0	0	-3	0	-5	-4	3	

