

113 年 10 月份 海巡績效統計概況

本署 10 月海巡績效總案件數 446 件，較上月減 23 件 (4.9%)；1-10 月累計 5,122 件，較上年同期增 103 件 (2.1%)，主受其他海巡績效減 88 件、取締非法越區捕魚增 81 件、維護海域海岸資源增 72 件、查獲私運農林漁畜產品及其他物品增 71 件交互影響所致。

壹、海巡績效變動概況

本署 10 月海巡績效總案件數 446 件，較上月減 23 件或 4.9%；1-10 月累計 5,122 件，較上年同期增 103 件或 2.1%。若加計跨類別案件統計，10 月各類別海巡績效案件合計數 461 件，較上月減 18 件或 3.8%；1-10 月累計 5,230 件，較上年同期增 93 件或 1.8%，主受其他海巡績效減 88 件、取締非法越區捕魚增 81 件、維護海域海岸資源增 72 件、查獲私運農林漁畜產品及其他物品增 71 件交互影響所致。

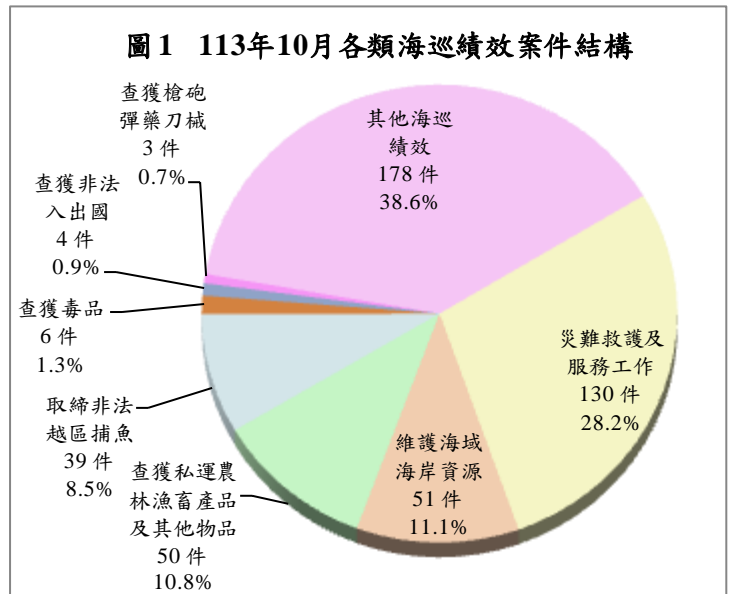
表 1 本署海巡績效案件數統計

	113 年 10 月			113 年 1-10 月		
	案件數 (件)	與上月比較		案件數 (件)	與上年同期比較	
		增減數 (件)	增減率 (%)		增減數 (件)	增減率 (%)
總案件數	446	-23	-4.9	5,122	103	2.1
合計(1-10 項)	461	-18	-3.8	5,230	93	1.8
1.查獲槍砲彈藥刀械	3	1	50.0	29	8	38.1
2.查獲毒品	6	-7	-53.8	58	7	13.7
3.查獲私運農林漁畜產品及其他物品	50	-3	-5.7	486	71	17.1
4.查獲非法入出國	4	1	33.3	23	-20	-46.5
5.查獲人口販運	0	0	-	2	2	-
6.查獲經濟犯罪之專案工作	0	0	-	0	-6	-100.0
7.取締非法越區捕魚	39	-10	-20.4	409	81	24.7
8.維護海域海岸資源	51	21	70.0	608	72	13.4
9.災難救護及服務工作	130	8	6.6	1,186	-34	-2.8
10.其他海巡績效	178	-29	-14.0	2,429	-88	-3.5

說明：因同一案件涉及 2 種以上類別時，每 1 類各計 1 件次，惟總案件數僅以 1 件計算，故總案件數小於或等於各類別合計數，以下各表同。

貳、各類海巡績效變動概況

10月各類別海巡績效案件合計數461件中，以其他海巡績效178件（占38.6%）居首、災難救護及服務工作130件（28.2%）次之、維護海域海岸資源51件（11.1%）再次之，餘依序為查獲私運農林漁畜產品及其他物品50件、取締非法越區捕魚39件、查獲毒品6件、查獲非法入出國4件及查獲槍砲彈藥刀械3件。茲將10月各類別查獲處理績效案件變動分述如下：



一、查獲槍砲彈藥刀械

本署10月查獲槍砲彈藥刀械3件，較上月增1件或50.0%，其中查獲槍砲3枝，較上月增2枝或2.0倍；查獲彈藥106顆，較上月增98顆或12.3倍，主因高雄查緝隊於屏東縣佳冬鄉查獲非制式子彈87顆所致。1-10月累計查獲29件，較上年同期增8件或38.1%，其中查獲槍砲50枝，八成六為非制式槍砲，較上年同期增26枝或1.1倍；彈藥1,665顆，五成五為非制式子彈，增1,377顆或4.8倍。

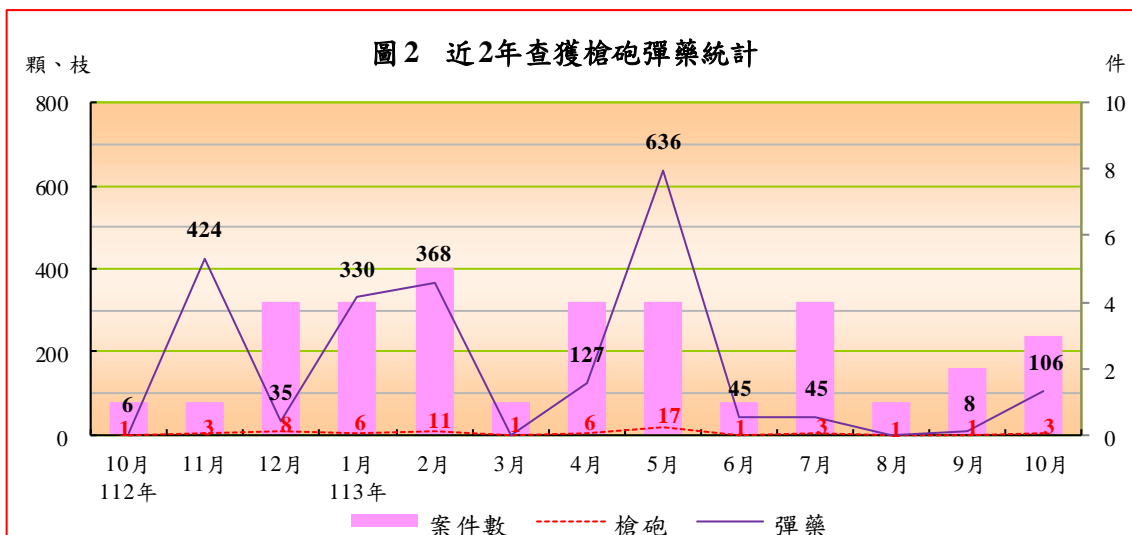


表 2 本署查獲槍砲彈藥及刀械統計

	案件數 (件)	查獲數量				
		槍砲 (枝)		彈藥 (顆)		刀械 (把)
			非制式槍砲		非制式子彈	
113年10月	3	3	3	106	97	0
與上月比較增減數	1	2	2	98	89	0
與上月比較增減率(%)	50.0	200.0	200.0	1,225.0	1,112.5	-
113年1-10月	29	50	43	1,665	920	0
與上年同期比較增減數	8	26	23	1,377	710	0
與上年同期比較增減率(%)	38.1	108.3	115.0	478.1	338.1	-

二、查獲毒品

本署 10 月查獲毒品 6 件，較上月減 7 件或 53.8%；1-10 月累計查獲 58 件，較上年同期增 7 件或 13.7%。10 月查獲毒品 410.2 公斤，較上月減 860.1 公斤或 67.7%，主因上月澎湖查緝隊及新竹查緝隊分別於澎湖縣海域及高雄市小港區合計查獲第二級毒品大麻 622.7 公斤、安非他命 204.9 公斤及第三級毒品愷他命 305.7 公斤，比較基準偏高所致。1-10 月累計查獲毒品 8,232.9 公斤，較上年同期增 6,753.5 公斤或 4.6 倍。查獲各級毒品中，以第三級毒品 5,533.5 公斤居首，增 4,335.9 公斤，98.1% 為愷他命；第二級毒品 2,477.1 公斤次之，增 2,280.3 公斤，以安非他命及大麻分占 56.4% 及 43.6% 為主；第四級毒品 167.9 公斤再次之，增 93.9 公斤，全數為毒品先驅原料二溴四甲基苯丙酮；第一級毒品 54.4 公斤居第四，增 43.4 公斤，91.9% 為古柯鹼。

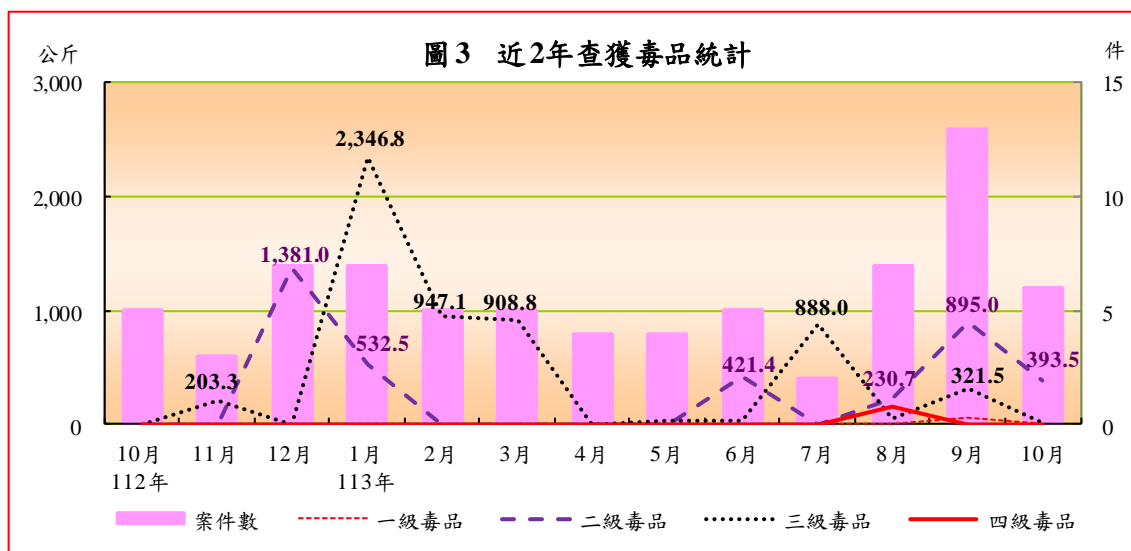


表 3 本署查獲毒品統計

	案件數 (件)	查獲數量(毛重；公斤)				製毒 工廠 (座)	
		第一級 毒品	第二級 毒品	第三級 毒品	第四級 毒品		
113 年 10 月	6	410.2	1.1	393.5	15.5	0.0	0
與上月比較增減數	-7	-860.1	-49.6	-501.4	-306.0	-3.0	0
與上月比較增減率(%)	-53.8	-67.7	-97.8	-56.0	-95.2	-100.0	-
113 年 1-10 月	58	8,232.9	54.4	2,477.1	5,533.5	167.9	2
與上年同期比較增減數	7	6,753.5	43.4	2,280.3	4,335.9	93.9	-1
與上年同期比較增減率(%)	13.7	456.5	395.0	1,158.8	362.1	126.9	-33.3

說明：表列製毒工廠依警政署核定日期及認列數統計。

三、查獲私運農林漁畜產品及其他物品

本署 10 月查獲私運農林漁畜產品及其他物品 50 件，較上月減 3 件或 5.7%；1-10 月累計查獲 486 件，較上年同期增 71 件或 17.1%，其中，農林漁畜產品查獲 209 件，增 24 件或 13.0%；其他私運物品查獲 295 件，增 44 件或 17.5%。若依查獲量觀察：

- (一) 農林漁畜產品：10 月查獲農林漁畜產品 335 公斤，較上月增 209 公斤或 1.7 倍，主因第三岸巡隊及第九岸巡隊分別於臺中商港及金門縣料羅商港執行貨輪安檢時合計查獲走私大陸香菇 215 公斤及走私大陸花生 71 公斤所致；1-10 月累計查獲 15,537 公斤，較上年同期減 537,573 公斤或 97.2%。查獲品項中，以漁產品 7,833 公斤居首，減 324,433 公斤影響最鉅，以走私加納魚及魚翅等漁獲為主；農產品 7,685 公斤次之，減 668 公斤，以走私大陸香菇為主；畜產品 14 公斤居第三，減 212,476 公斤；林產品 5 公斤居第四，增 4 公斤。另活體動物查獲 2,274 隻，主要以保育類鸚鵡及非保育類龜類為大宗。
- (二) 菸品：10 月查獲菸品 353.2 千包，較上月增 309.4 千包或 7.1 倍，主因臺南查緝隊分於臺南市學甲區及臺中市龍井區 2 座私菸工廠合計查獲 127.9 千包、第七岸巡隊於澎湖縣花嶼漁港查獲漁船走私外國菸品 112.7 千包及臺北查緝隊於新北市瑞芳區岸際查獲走私大陸菸品 110.0 千包所致；1-10 月累計查獲 6,618.8 千包，較上年同期增 1,328.5 千包或 25.1%，其中，以查獲本國菸品 4,087.8 千包居冠，占 61.8%，增

1,145.4 千包；外國菸品 1,293.1 千包居次，占 19.5%，減 690.0 千包；大陸菸品 1,237.8 千包居第三，占 18.7%，增 873.1 千包。

(三) 類菸品：10 月查獲類菸品 246 毫升，較上月減 294 毫升或 54.4%，主因上月第七岸巡隊執行雜貨輪貨物拆檢時查獲走私電子菸 480 毫升，比較基準偏高所致。1-10 月累計查獲 1,890 毫升，較上年同期增 1,053 毫升或 1.3 倍，均屬電子菸。

(四) 私酒：10 月查獲私酒 2 公升，較上月增 2 公升；1-10 月累計查獲私酒 118 公升，較上年同期減 2,398 公升或 95.3%，主因上年 6 月第一○岸巡隊於連江縣中柱漁港查獲船舶接駁走私酒 2,331 公升，比較基準偏高所致。

表 4 本署查獲私運農林漁畜產品及其他物品統計

	案件數 (件)	農林漁畜產品						菸品 (包)	類 菸品 (毫升)	酒 (公升)
		合計 (公斤)	農產品 (公斤)	林產品 (公斤)	漁產品 (公斤)	畜產品 (公斤)	活體 動物 (隻)			
113 年 10 月	50	335	333	1	0	0	0	353,178	246	2
與上月比較增減數	-3	209	209	0	-1	0	0	309,438	-294	2
與上月比較增減率(%)	-5.7	165.3	168.7	8.1	-100.0	-63.5	-	707.4	-54.4	-
113 年 1-10 月	486	15,537	7,685	5	7,833	14	2,274	6,618,757	1,890	118
與上年同期比較增減數	71	-537,573	-668	4	-324,433	-212,476	1,220	1,328,523	1,053	-2,398
與上年同期比較增減率(%)	17.1	-97.2	-8.0	428.3	-97.6	-100.0	115.7	25.1	125.8	-95.3

說明：1.表內查獲私運農林漁畜產品及其他物品皆以查獲「走私」案件為主，凡私釀酒等因不涉及走私行為，則納入其他海巡績效統計。

說明：2.配合 112 年 10 月 22 日「菸害防制法」修正實施，自 112 年 10 月起增列「類菸品」。

四、查獲非法入出國

本署 10 月查獲非法入出國 4 件，較上月增 1 件或 33.3%；1-10 月累計查獲 23 件，較上年同期減 20 件或 46.5%。若以偷渡犯觀察，10 月查獲偷渡犯 4 人，較上月增 2 人或 1.0 倍；1-10 月累計查獲 55 人，六成四為非法入境者，較上年同期減 35 人或 38.9%。其中，以查獲外國籍 28 人（含越南籍 26 人、菲律賓籍及印尼籍各 1 人）居首，占 50.9%；本國籍 20 人次之，占 36.4%；大陸籍 7 人再次之，占 12.7%。

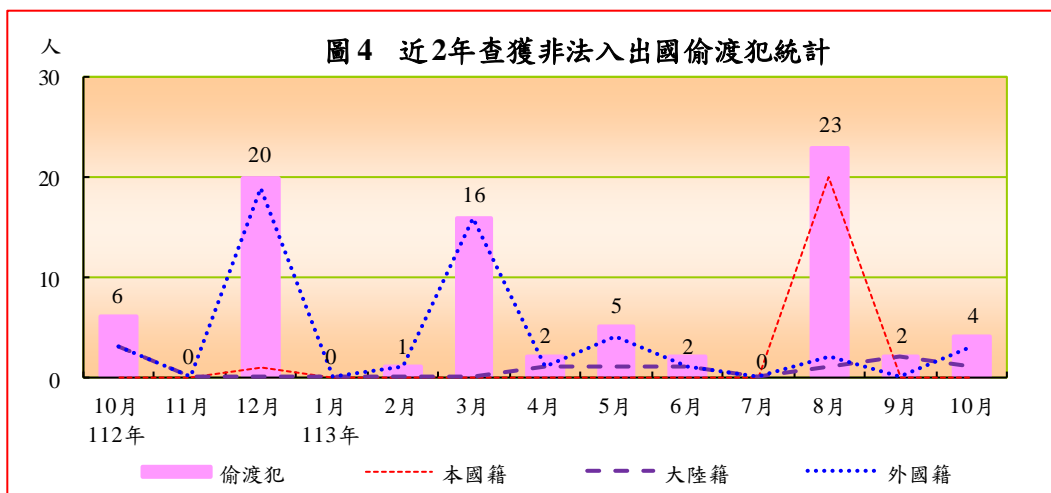


表 5 本署查獲非法入出國統計

	案件數 (件)	嫌犯 人數 (人)	偷渡犯(人)				越南籍
			合計	本國籍	大陸籍	外國籍	
113年10月	4	0	4	0	1	3	2
與上月比較增減數	1	-4	2	0	-1	3	2
與上月比較增減率(%)	33.3	-100.0	100.0	-	-50.0	-	-
113年1-10月	23	16	55	20	7	28	26
與上年同期比較增減數	-20	7	-35	19	-8	-46	-43
與上年同期比較增減率(%)	-46.5	77.8	-38.9	1900.0	-53.3	-62.2	-62.3

五、查獲人口販運

本署10月無查獲人口販運案件；1-10月累計查獲人口販運案件2件(含勞力剝削案件及性剝削案件各1件)、救護被害人5人(越南籍3女1男及印尼籍1女)，分較上年同期增2件、5人。

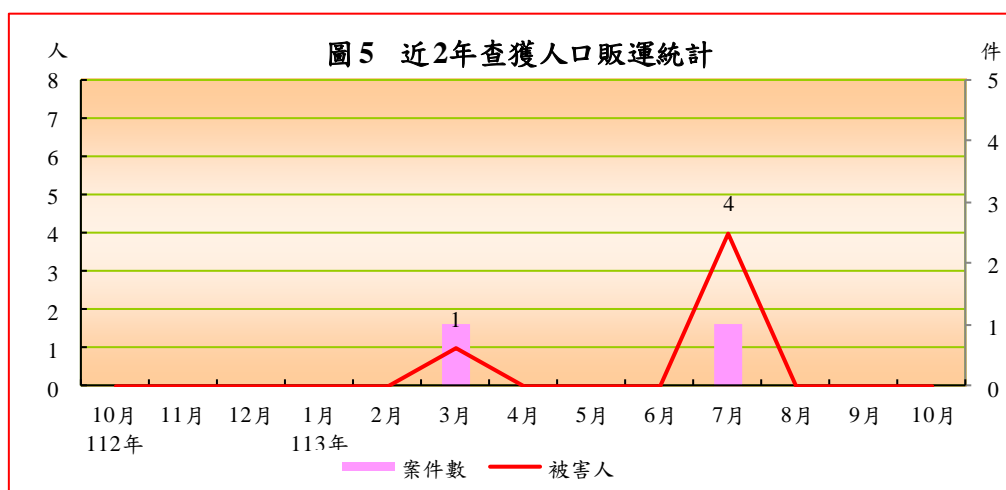


表 6 本署查獲人口販運統計

	案件數 (件)	被害人(人)					
		合計	本國籍	大陸籍	外國籍		
						越南籍	印尼籍
113年10月	0	0	0	0	0	0	0
與上月比較增減數	0	0	0	0	0	0	0
與上月比較增減率(%)	-	-	-	-	-	-	-
113年1-10月	2	5	0	0	5	4	1
與上年同期比較增減數	2	5	0	0	5	4	1
與上年同期比較增減率(%)	-	-	-	-	-	-	-

六、查獲經濟犯罪之專案工作

本署 1-10 月均無查獲經濟犯罪之專案工作案件，較上年同期減 6 件或 100.0%。

表 7 本署查獲經濟犯罪之專案工作案件數統計

單位：件

	總計	查獲 偽鈔案件	查獲仿冒、 盜版案件	查獲違反洗錢 防制法案件	查獲 偽劣禁藥
113年10月	0	0	0	0	0
與上月比較增減數	0	0	0	0	0
與上月比較增減率(%)	-	-	-	-	-
113年1-10月	0	0	0	0	0
與上年同期比較增減數	-6	0	0	0	-6
與上年同期比較增減率(%)	-100.0	-	-	-	-100.0

七、取締非法越區捕魚

本署 10 月取締非法越區捕魚 39 件，較上月減 10 件或 20.4%；1-10 月累計取締 409 件，較上年同期增 81 件或 24.7%。若以非法越區捕魚船隻觀察，10 月扣留船隻 1 艘，較上月增 1 艘；驅離船隻 116 艘，減 18 艘。1-10 月累計扣留船隻 8 艘，均屬大陸籍漁船，較上年同期減 14 艘，查扣區域分別於澎湖（4 艘）、金門（3 艘）及高雄（1 艘）臨近海域。驅離船隻 990 艘，較上年同期增 170 艘，其中，以大陸籍漁船 932 艘為主，八成七集中於新北

(181 艘)、高雄 (168 艘)、澎湖 (138 艘)、基隆 (118 艘)、連江 (93 艘)、桃園 (67 艘)、金門 (50 艘) 臨近海域，外國籍漁船則僅 58 艘，依序為驅離臨近南沙 (57 艘) 及東沙 (1 艘) 海域之越南籍漁船。

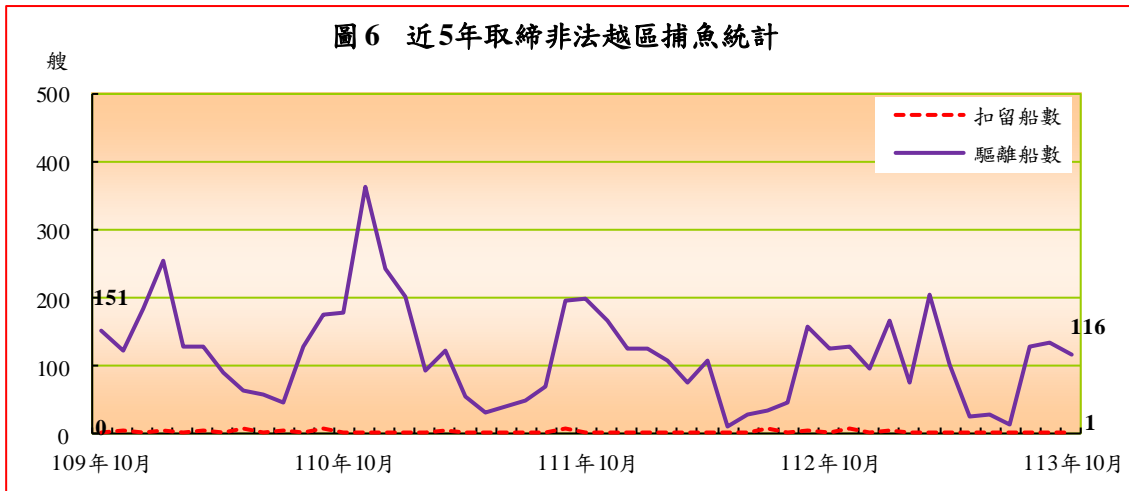


表 8 本署取締非法越區捕魚統計

	案件數 (件)	船隻數(艘)							
		扣留				驅離			
		合計	大陸籍	外國籍 (含無籍)	越南籍	合計	大陸籍	外國籍 (含無籍)	越南籍
113年10月	39	1	1	0	0	116	109	7	7
與上月比較增減數	-10	1	1	0	0	-18	-20	2	2
與上月比較增減率(%)	-20.4	-	-	-	-	-13.4	-15.5	40.0	40.0
113年1-10月	409	8	8	0	0	990	932	58	58
與上年同期比較增減數	81	-14	-14	0	0	170	140	30	30
與上年同期比較增減率(%)	24.7	-63.6	-63.6	-	-	20.7	17.7	107.1	107.1

八、維護海域海岸資源

本署 10 月查獲處理維護海域海岸資源 51 件、嫌犯 9 人，分較上月增 21 件、減 3 人；1-10 月累計查處 608 件、嫌犯 173 人，分較上年同期增 72 件、33 人。案件型態中，以處理保育類野生動物屍體 298 件 (占 49.0%) 居首，非法捕魚 99 件 (16.3%) 次之，其他維護海域海岸資源統計 93 件 (15.3%) 居第三。

表 9 本署維護海域海岸資源案件數統計

單位：件、人

	總計		處理海 洋(岸) 污染	捕殺販 售保育 類野生 動物	拯救保 育類野 生動物	處理保 育類野 生動物 屍體	盜採 砂石 伐木	非法 捕魚	其他維 護海域 海岸資 源統計
	案件數	嫌犯 人數							
113 年 10 月	51	9	6	0	12	23	0	7	3
與上月比較增減數	21	-3	1	0	8	14	0	-1	-1
與上月比較增減率(%)	70.0	-25.0	20.0	-	200.0	155.6	-	-12.5	-25.0
113 年 1-10 月	608	173	45	1	72	298	0	99	93
與上年同期比較增減數	72	33	0	1	9	30	0	10	21
與上年同期比較增減率(%)	13.4	23.6	0.0	-	14.3	11.2	-	11.2	29.2

九、災難救護及服務工作

本署 10 月處理災難救護及服務工作 130 件、救服人數 8,646 人，分較上月增 8 件、減 18,501 人。1-10 月累計處理 1,186 件，救服人數 85,123 人，分較上年同期減 34 件、增 18,490 人。若依各案件型態觀察：

- (一) 救難：10 月因船舶遭難之救難案件，計 10 件、救助船舶 10 艘、救助人數 55 人（男性 53 人、女性 2 人；全數獲救），分較上月增 4 件、4 艘、27 人。1-10 月累計救難案件 73 件、救助船舶 79 艘、救助人數 306 人，分較上年同期減 11 件、9 艘、增 49 人。若以船舶遭難原因觀察，以失火 29 艘及機械故障 25 艘為主，分占 36.7%及 31.6%。
- (二) 救生：10 月非船難所發生之人員落水或因從事水上作業、活動而受傷、生病，有致命危險之救生案件 29 件、救生人數 31 人（男性 24 人、女性 7 人；獲救 23 人、死亡 5 人、失蹤 3 人），分較上月增 5 件、1 人。1-10 月累計救生 261 件、救生人數 345 人，分較上年同期增 6 件、22 人。若以遭難人員事故原因觀察，以水上休閒活動發生意外 149 人最多，占 43.2%；其他 74 人次之，占 21.4%；水上作業人員傷病及自殺各 57 人並居第三，分占 16.5%。

(三) 其他災難救護及服務工作：10月其他災難救護及服務工作 91 件、救服人數 8,560 人，分較上月減 1 件、18,529 人。1-10 月累計處理 861 件、救服人數 84,472 人，分較上年同期減 36 件、增 18,419 人。案件型態中，主要以剔除人員死亡相驗之其他服務 347 件（占 39.2%）、處理(打撈)大體及人員死亡相驗 148 件（16.7%）、遇險船舶戒護服務 116 件（13.1%）居前三位。

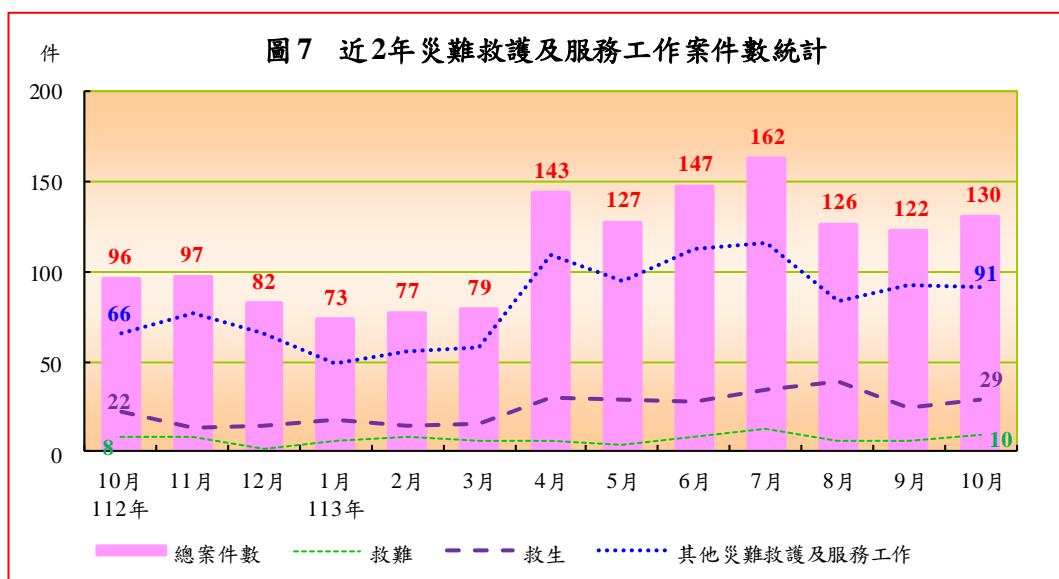
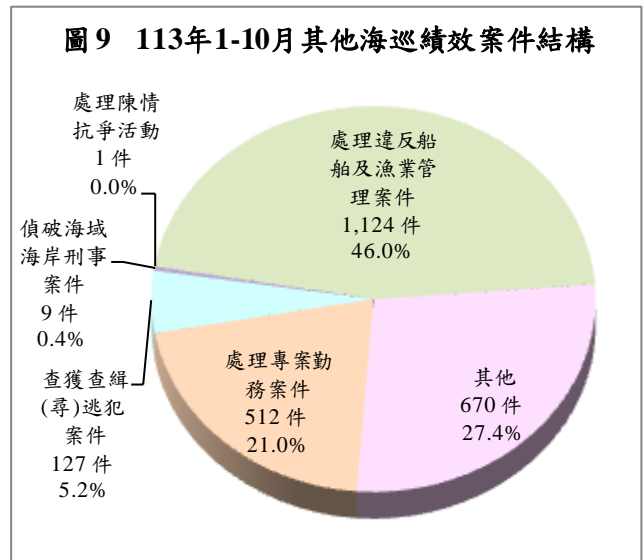
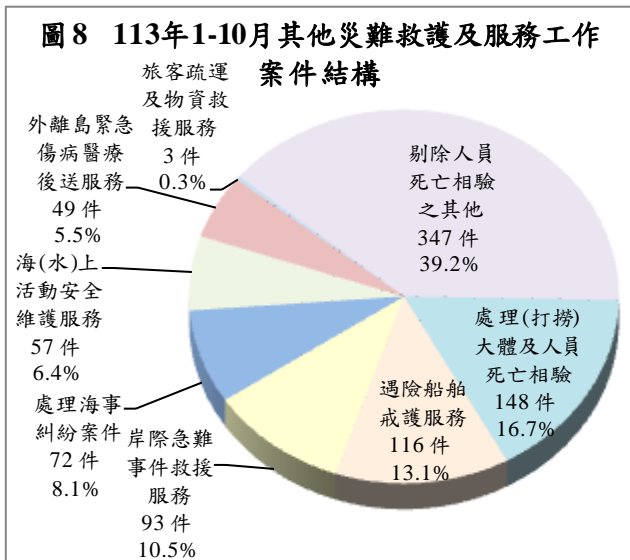


表 10 本署災難救護及服務工作統計

單位：件、人

	總計		救難			救生		其他災難救護及服務工作	
	案件數	救服人數	案件數	船數	人數	案件數	人數	案件數	人數
113 年 10 月	130	8,646	10	10	55	29	31	91	8,560
與上月比較增減數	8	-18,501	4	4	27	5	1	-1	-18,529
與上月比較增減率(%)	6.6	-68.2	66.7	66.7	96.4	20.8	3.3	-1.1	-68.4
113 年 1-10 月	1,186	85,123	73	79	306	261	345	861	84,472
與上年同期比較增減數	-34	18,490	-11	-9	49	6	22	-36	18,419
與上年同期比較增減率(%)	-2.8	27.7	-13.1	-10.2	19.1	2.4	6.8	-4.0	27.9

說明：表內救服人數係救難、救生、其他災難救護及服務工作之人數合計。



十、其他海巡績效

本署 10 月查獲處理其他海巡績效 178 件，較上月減 29 件或 14.0%；1-10 月累計查獲 2,429 件，較上年同期減 88 件或 3.5%。案件型態中以處理違反船舶及漁業管理案件 1,124 件為大宗，占 46.0%，其他案件 670 件（含取締越界非捕魚船舶 308 件及查獲失聯移工 146 件）次之，占 27.4%，處理專案勤務案件 512 件（含特殊突發性海域重大專案 304 件、護漁及經濟海域巡護 291 件）再次之，占 21.0%。

表 11 其他海巡績效案件數統計

單位：件

	總案件數	偵破海域海岸刑事案件	查獲查緝(尋)逃犯案件	查獲非法油品	處理專案勤務案件	處理		處理陳情抗爭活動	處理違反船舶及漁業管理案件	其他		
						特殊突發性海域重大專案	護漁及經濟海域巡護			取締越界非捕魚船舶	查獲失聯移工	
113年10月	178	0	6	0	37	22	25	0	93	43	20	8
與上月比較增減數	-29	0	-3	0	-12	-8	0	0	23	-42	-21	-12
與上月比較增減率(%)	-14.0	-	-33.3	-	-24.5	-26.7	0.0	-	32.9	-49.4	-51.2	-60.0
113年1-10月	2,429	9	127	0	512	304	291	1	1,124	670	308	146
與上年同期比較增減數	-88	-11	28	-3	76	101	-37	-10	-258	100	88	52
與上年同期比較增減率(%)	-3.5	-55.0	28.3	-100.0	17.4	49.8	-11.3	-90.9	-18.7	17.5	40.0	55.3

參、各分署查獲成效概況

本署下轄八大分署中，由於各分署派出單位之業務特性及轄區地境線不同，致查處成效亦略有差異。以下僅依納編岸巡隊、海巡隊及查緝隊等各分署說明如下：

一、納編岸巡隊者：計有北部、中部、南部、東部及金馬澎分署，查獲類別多以其他海巡績效、災難救護及服務工作、維護海域海岸資源、查獲私運農林漁畜產品及其他物品為主，其中：

(一)北部分署 10 月查獲海巡績效總案件 64 件，較上月增 11 件；1-10 月累計 555 件，較上年同期增 23 件。查處類別以災難救護及服務工作 314 件、維護海域海岸資源 172 件（含處理保育類野生動物屍體 96 件、拯救保育類野生動物 43 件）為主。

(二)中部分署 10 月查處 71 件，較上月增 15 件；1-10 月累計 649 件，較上年同期增 149 件，主因第四岸巡隊處理違反船舶及漁業管理案件增 110 件所致。查處類別以其他海巡績效 436 件（含處理違反船舶及漁業管理案件 351 件）、災難救護及服務工作 140 件為主。

(三)南部分署 10 月查處 57 件，較上月增 18 件；1-10 月累計 935 件，較上年同期減 108 件，主因處理違反船舶及漁業管理案件減 173 件所致。查處類別以其他海巡績效 474 件（含處理違反船舶及漁業管理案件 400 件）、查獲私運農林漁畜產品及其他物品 188 件、災難救護及服務工作 173 件為主。

(四)東部分署 10 月查處 22 件，較上月增 3 件；1-10 月累計 322 件，較上年同期增 47 件。查處類別以災難救護及服務工作 149 件、其他海巡績效 89 件（含查獲一般刑案逃犯 70 件）、維護海域海岸資源 83 件（含處理保育類野生動物屍體 63 件）為主。

(五)金馬澎分署 10 月查處 81 件，較上月增 1 件；1-10 月累計 739 件，較上年同期減 188 件，主因處理違反船舶及漁業管理案件減 211 件所致。查處類別以其他海巡績效 355 件（含處理違反船舶及漁業管理案件 328 件）、查獲私運農林漁畜產品及其他物品 250 件為主。

二、納編海巡隊者：艦隊分署 10 月查處 132 件，較上月減 67 件；1-10 月累計 1,750 件，較上年同期增 175 件，主因其他海巡績效增 205 件、災難救護及服務工作減 103 件、取締非法越區捕魚增 84 件交互影響所致。查處類別以其他海巡績效 976 件（含取締越界非捕魚船舶 308 件、特殊突發性海域重大專案 304 件、護漁及經濟海域巡護 291 件）、取締非法越區捕魚 404 件、災難救護及服務工作 359 件為主。

三、納編查緝隊者：偵防分署 10 月績效案件 19 件，較上月減 4 件；1-10 月累計 169 件，較上年同期增 2 件。查處類別以查獲毒品 52 件、其他海巡績效 42 件（含查獲失聯移工 33 件）、查獲私運農林漁畜產品及其他物品 30 件等犯罪偵防案件為主。

圖 10 113 年 1-10 月各分署海巡績效案件數統計

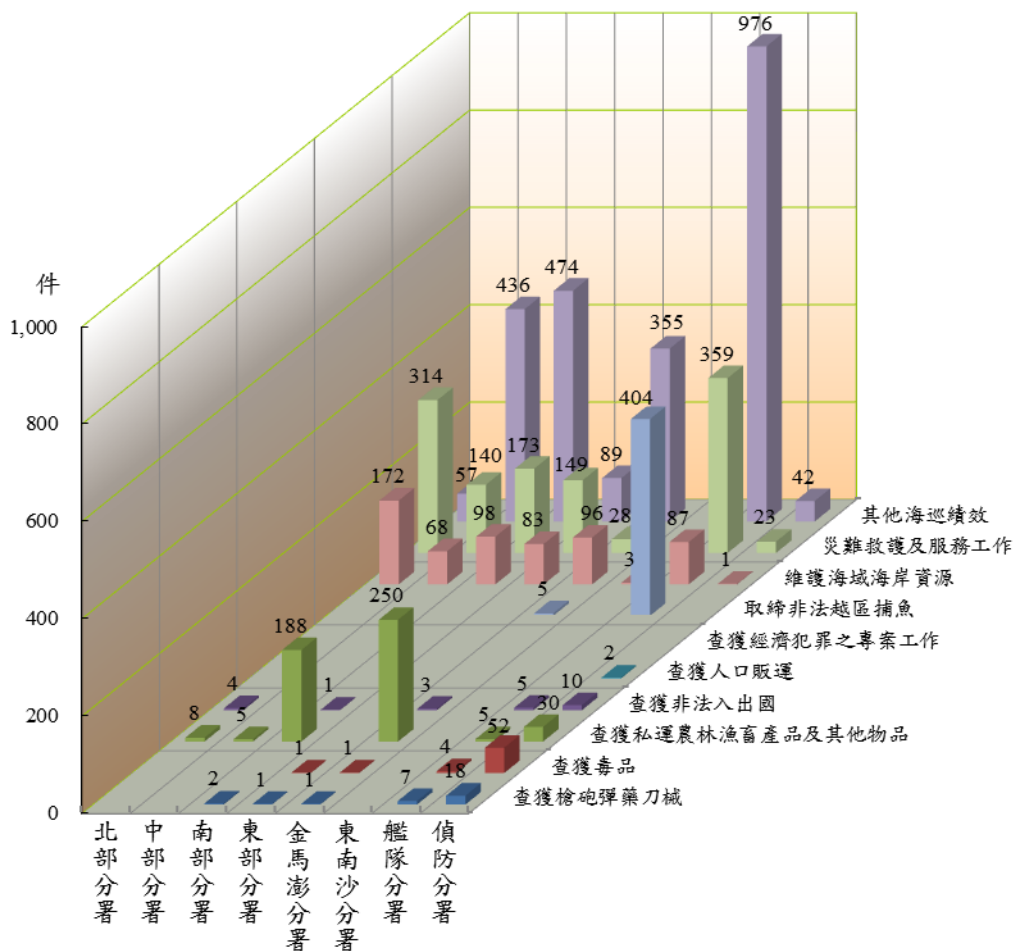


表 12 海巡署績效案件數統計

(岸巡隊)

113 年 1-10 月

單位：件

	總案件數	跨類別業務績效案件數											
		合計	查獲槍砲彈藥刀械	查獲毒品	查獲私運農漁畜產品及其他物品	查獲非法入出國	查獲人口販運	查獲經濟犯罪之專案工作	取締非法越區捕魚	維護海域海岸資源	災難救護及服務	工作	其他海巡績效
北部分署	555	555	-	-	8	4	-	-	-	-	172	314	57
第一岸巡隊	214	214	-	-	-	1	-	-	-	-	70	111	32
第二岸巡隊	202	202	-	-	3	-	-	-	-	-	62	119	18
第八岸巡隊	139	139	-	-	5	3	-	-	-	-	40	84	7
中部分署	649	649	-	-	5	-	-	-	-	-	68	140	436
第三岸巡隊	207	207	-	-	1	-	-	-	-	-	65	124	17
第四岸巡隊	442	442	-	-	4	-	-	-	-	-	3	16	419
南部分署	935	936	2	-	188	1	-	-	-	-	98	173	474
第五岸巡隊	503	504	2	-	187	1	-	-	-	-	28	47	239
第六岸巡隊	121	121	-	-	1	-	-	-	-	-	33	30	57
第一一岸巡隊	311	311	-	-	-	-	-	-	-	-	37	96	178
東部分署	322	323	1	1	-	-	-	-	-	-	83	149	89
第一二岸巡隊	107	108	1	1	-	-	-	-	-	-	17	12	77
第一三岸巡隊	215	215	-	-	-	-	-	-	-	-	66	137	12
金馬澎分署	739	739	1	1	250	3	-	-	-	5	96	28	355
第七岸巡隊	434	434	1	1	29	-	-	-	-	-	59	11	333
第九岸巡隊	172	172	-	-	127	3	-	-	-	5	11	16	10
第一〇岸巡隊	133	133	-	-	94	-	-	-	-	-	26	1	12
(較上年同期增減數)													
北部分署	23	23	0	0	-19	4	0	0	0	0	37	-23	24
第一岸巡隊	42	42	0	0	-1	1	0	0	0	0	19	11	12
第二岸巡隊	-45	-45	0	0	-20	0	0	0	0	0	2	-36	9
第八岸巡隊	26	26	0	0	2	3	0	0	0	0	16	2	3
中部分署	149	149	0	0	0	-1	0	0	0	0	15	41	94
第三岸巡隊	62	62	0	0	1	-1	0	0	0	0	14	42	6
第四岸巡隊	87	87	0	0	-1	0	0	0	0	0	1	-1	88
南部分署	-108	-107	1	0	55	1	0	0	0	0	19	8	-191
第五岸巡隊	127	128	1	0	63	1	0	0	0	0	2	-18	79
第六岸巡隊	15	15	0	0	-2	0	0	0	0	0	10	7	0
第一一岸巡隊	-250	-250	0	0	-6	0	0	0	0	0	7	19	-270
東部分署	47	48	1	1	-3	0	0	0	0	0	10	39	0
第一二岸巡隊	-6	-5	1	1	-1	0	0	0	0	0	2	-3	-5
第一三岸巡隊	53	53	0	0	-2	0	0	0	0	0	8	42	5
金馬澎分署	-188	-194	0	-2	55	-6	0	-6	-3	-16	-7	-209	
第七岸巡隊	-201	-201	0	-2	15	0	0	0	0	-4	-7	-203	
第九岸巡隊	-5	-8	0	0	17	-6	0	-3	-3	-6	4	-11	
第一〇岸巡隊	18	15	0	0	23	0	0	-3	0	-6	-4	5	

表 12 海巡署績效案件數統計 (續 1)

(海巡隊)

113 年 1-10 月

單位：件

艦隊分署	總案件數	跨類別業務績效案件數												
		合計	查獲槍砲彈藥刀	查獲毒品	查獲私運農漁畜	產品及其他物品	查獲非法入出國	查獲人口販運	查獲經濟犯罪之專案工作	取締非法越區捕魚	維護海域海岸資	源	災難救護及服務	工作
艦隊分署	1,750	1,847	7	4	5	5	-	-	404	87	359	976		
基隆海巡隊	82	82	-	-	-	-	-	-	13	6	39	24		
淡水海巡隊	64	64	1	-	-	1	-	-	9	4	14	35		
臺中海巡隊	72	72	1	-	-	-	-	-	29	7	16	19		
臺南海巡隊	63	63	-	-	-	-	-	-	1	4	27	31		
高雄海巡隊	151	151	-	2	-	-	-	-	103	3	40	3		
花蓮海巡隊	48	48	-	-	-	-	-	-	-	-	25	23		
蘇澳海巡隊	75	75	-	-	-	-	-	-	-	7	21	47		
澎湖海巡隊	124	124	-	1	1	-	-	-	27	7	43	45		
金門海巡隊	34	35	-	-	1	-	-	-	20	-	8	6		
馬祖海巡隊	406	425	-	-	1	-	-	-	79	1	41	303		
新竹海巡隊	84	85	5	1	1	2	-	-	16	1	22	37		
布袋海巡隊	78	79	-	-	-	2	-	-	1	45	10	21		
恆春海巡隊	23	23	-	-	-	-	-	-	1	1	8	13		
臺東海巡隊	73	73	-	-	-	-	-	-	-	-	21	52		
澳底海巡隊	33	33	-	-	1	-	-	-	15	1	11	5		
北部地區機動海巡隊	84	106	-	-	-	-	-	-	22	-	1	83		
中部地區機動海巡隊	92	126	-	-	-	-	-	-	39	-	3	84		
南部地區機動海巡隊	74	86	-	-	-	-	-	-	13	-	7	66		
東部地區機動海巡隊	69	76	-	-	-	-	-	-	6	-	1	69		
直屬船隊	21	21	-	-	-	-	-	-	10	-	1	10		
(較上年同期增減數)														
艦隊分署	175	172	1	0	-8	-10	0	0	84	3	-103	205		
基隆海巡隊	-4	-4	0	0	0	-1	0	0	4	3	-13	3		
淡水海巡隊	-10	-11	1	0	-1	1	0	0	4	4	2	-22		
臺中海巡隊	9	9	0	0	-1	0	0	0	9	-1	0	2		
臺南海巡隊	6	6	0	-1	-2	0	0	0	1	-4	-3	15		
高雄海巡隊	35	35	0	2	0	0	0	0	73	1	-31	-10		
花蓮海巡隊	4	4	0	0	0	0	0	0	0	0	-16	20		
蘇澳海巡隊	19	18	0	0	0	-1	0	0	0	1	3	15		
澎湖海巡隊	-21	-21	0	1	0	-1	0	0	4	0	-3	-22		
金門海巡隊	-32	-32	0	0	0	0	0	0	-16	-4	-8	-4		
馬祖海巡隊	203	216	0	0	-3	0	0	0	-29	-1	13	236		
新竹海巡隊	-14	-14	0	-1	-1	-5	0	0	8	1	2	-18		
布袋海巡隊	12	13	0	-1	-1	-1	0	0	1	7	-11	19		
恆春海巡隊	-46	-48	0	0	0	-2	0	0	0	-5	-17	-24		
臺東海巡隊	25	25	0	0	0	0	0	0	-6	0	-3	34		
澳底海巡隊	13	12	0	0	1	0	0	0	13	1	1	-4		
北部地區機動海巡隊	-36	-44	0	0	0	0	0	0	1	0	-9	-36		
中部地區機動海巡隊	23	27	0	0	0	0	0	0	7	0	-4	24		
南部地區機動海巡隊	-18	-22	0	0	0	0	0	0	3	0	-4	-21		
東部地區機動海巡隊	10	10	0	0	0	0	0	0	0	0	-1	11		
直屬船隊	-3	-7	0	0	0	0	0	0	7	0	-1	-13		

表 12 海巡署績效案件數統計 (續 2 完)

(查緝隊)

113 年 1-10 月

單位：件

	總案件數	跨類別業務績效案件數										
		合計	查獲槍砲彈藥刀	查獲毒品	查獲私運農漁畜	產品及其他物品	查獲非法入出國	查獲人口販運	查獲經濟犯罪之專案工作	取締非法越區捕魚	維護海域海岸資	災難救護及服務
偵防分署	169	178	18	52	30	10	2	-	-	1	23	42
特勤隊	-	-	-	-	-	-	-	-	-	-	-	-
空勤吊掛分隊	23	23	-	-	-	-	-	-	-	-	23	-
空中作業隊	-	-	-	-	-	-	-	-	-	-	-	-
偵防查緝隊	-	-	-	-	-	-	-	-	-	-	-	-
宜蘭查緝隊	3	3	1	-	-	1	-	-	-	-	-	1
基隆查緝隊	2	2	-	2	-	-	-	-	-	-	-	-
臺北查緝隊	2	2	-	1	1	-	-	-	-	-	-	-
桃園查緝隊	3	3	-	1	-	-	-	-	-	-	-	2
新竹查緝隊	13	13	1	9	-	2	-	-	-	-	-	1
苗栗查緝隊	7	7	2	2	2	-	-	-	-	-	-	1
臺中查緝隊	11	11	1	2	4	-	-	-	-	1	-	3
彰化查緝隊	17	18	5	5	4	1	-	-	-	-	-	3
雲林查緝隊	18	19	-	6	3	-	1	-	-	-	-	9
嘉義查緝隊	6	7	1	2	1	1	-	-	-	-	-	2
臺南查緝隊	12	13	1	7	4	-	-	-	-	-	-	1
北門查緝隊	6	8	1	1	2	-	1	-	-	-	-	3
高雄查緝隊	6	8	1	1	1	2	-	-	-	-	-	3
鳳山查緝隊	2	2	-	1	-	-	-	-	-	-	-	1
屏東查緝隊	10	10	1	3	-	-	-	-	-	-	-	6
花蓮查緝隊	8	9	2	1	4	1	-	-	-	-	-	1
臺東查緝隊	7	7	1	5	-	-	-	-	-	-	-	1
連江查緝隊	5	5	-	1	1	-	-	-	-	-	-	3
金門查緝隊	4	4	-	-	2	2	-	-	-	-	-	-
澎湖查緝隊	4	4	-	2	1	-	-	-	-	-	-	1
(較上年同期增減數)												
偵防分署	2	-1	5	8	-9	-8	2	0	0	1	11	-11
特勤隊	0	0	0	0	0	0	0	0	0	0	0	0
空勤吊掛分隊	11	11	0	0	0	0	0	0	0	0	11	0
空中作業隊	0	0	0	0	0	0	0	0	0	0	0	0
偵防查緝隊	-7	-7	0	0	-2	0	0	0	0	0	0	-5
宜蘭查緝隊	-1	-1	1	-1	-3	1	0	0	0	0	0	1
基隆查緝隊	-3	-3	0	1	-2	-1	0	0	0	0	0	-1
臺北查緝隊	-10	-12	-2	-3	-3	0	0	0	0	0	0	-4
桃園查緝隊	-2	-3	-1	0	-2	-1	0	0	0	0	0	1
新竹查緝隊	3	2	-1	4	-1	0	0	0	0	0	0	0
苗栗查緝隊	2	0	2	-1	1	-1	0	0	0	0	0	-1
臺中查緝隊	-7	-9	0	-1	0	-4	0	0	0	1	0	-5
彰化查緝隊	8	9	5	2	1	-2	0	0	0	0	0	3
雲林查緝隊	0	0	-6	-6	2	0	1	0	0	0	0	9
嘉義查緝隊	3	4	1	2	-1	0	0	0	0	0	0	2
臺南查緝隊	7	6	1	7	2	-2	0	0	0	0	0	-2
北門查緝隊	0	2	1	1	2	0	1	0	0	0	0	-3
高雄查緝隊	0	2	1	0	0	1	0	0	0	0	0	0
鳳山查緝隊	-4	-4	0	-1	-2	0	0	0	0	0	0	-1
屏東查緝隊	1	0	0	-1	0	-1	0	0	0	0	0	2
花蓮查緝隊	6	7	2	1	3	1	0	0	0	0	0	0
臺東查緝隊	4	4	1	5	0	0	0	0	0	0	0	-2
連江查緝隊	-2	-2	0	1	-4	-1	0	0	0	0	0	2
金門查緝隊	-6	-6	0	-2	-1	2	0	0	0	0	0	-5
澎湖查緝隊	-1	-1	0	0	1	0	0	0	0	0	0	-2