

113 年 11 月份 海巡績效統計概況

本署 11 月海巡績效總案件數 345 件，較上月減 98 件 (22.1%)；1-11 月累計 5,464 件，較上年同期減 41 件 (0.7%)，主要以其他海巡績效減 151 件影響最為顯著，其中又因 112 年「漁船船員管理規則」公告修訂外國籍船員亦可擔任輪機助手，以及新冠疫情後，多數船員如期完成升等執照訓練，致本署執行安檢勤務時查處漁船出港幹部人數不足現象大幅縮減所致。

壹、海巡績效變動概況

本署 11 月海巡績效總案件數 345 件，較上月減 98 件或 22.1%；1-11 月累計 5,464 件，較上年同期減 41 件或 0.7%。若加計跨類別案件統計，11 月各類別海巡績效案件合計數 365 件，較上月減 93 件或 20.3%；1-11 月累計 5,592 件，較上年同期減 39 件或 0.7%，主要以其他海巡績效減 151 件影響最為顯著，其中又因 112 年「漁船船員管理規則」公告修訂外國籍船員亦可擔任輪機助手，以及新冠疫情後，多數船員如期完成升等執照訓練，致本署執行安檢勤務時查處漁船出港幹部人數不足現象大幅縮減所致。

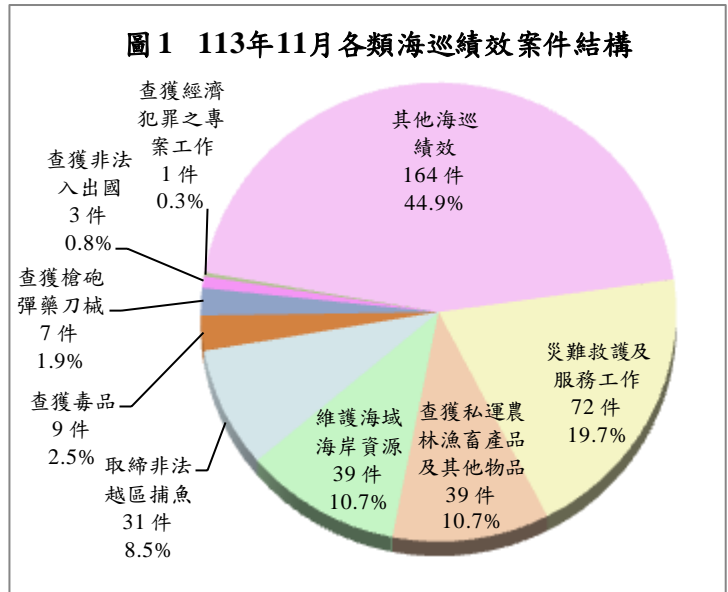
表 1 本署海巡績效案件數統計

	113 年 11 月			113 年 1-11 月		
	案件數 (件)	與上月比較		案件數 (件)	與上年同期比較	
		增減數 (件)	增減率 (%)		增減數 (件)	增減率 (%)
總案件數	345	-98	-22.1	5,464	-41	-0.7
合計(1-10 項)	365	-93	-20.3	5,592	-39	-0.7
1.查獲槍砲彈藥刀械	7	4	133.3	36	14	63.6
2.查獲毒品	9	3	50.0	67	13	24.1
3.查獲私運農林漁畜產品及其他物品	39	-11	-22.0	525	51	10.8
4.查獲非法入出國	3	-1	-25.0	26	-17	-39.5
5.查獲人口販運	0	0	-	2	2	-
6.查獲經濟犯罪之專案工作	1	1	-	1	-5	-83.3
7.取締非法越區捕魚	31	-8	-20.5	440	57	14.9
8.維護海域海岸資源	39	-12	-23.5	647	61	10.4
9.災難救護及服務工作	72	-53	-42.4	1,253	-64	-4.9
10.其他海巡績效	164	-16	-8.9	2,595	-151	-5.5

說明：因同一案件涉及 2 種以上類別時，每 1 類各計 1 件次，惟總案件數僅以 1 件計算，故總案件數小於或等於各類別合計數，以下各表同。

貳、各類海巡績效變動概況

11 月各類別海巡績效案件合計數 365 件中，以其他海巡績效 164 件（占 44.9%）居首、災難救護及服務工作 72 件（19.7%）次之、查獲私運農林漁畜產品及其他物品、維護海域海岸資源各 39 件（10.7%）再次之，餘依序為取締非法越區捕魚 31 件、查獲毒品 9 件、查獲槍砲彈藥刀械 7 件、查獲非法入出國 3 件及查獲經濟犯罪之專案工作 1 件。茲將 11 月各類別查獲處理績效案件變動分述如下：



一、查獲槍砲彈藥刀械

本署 11 月查獲槍砲彈藥刀械 7 件，較上月增 4 件或 1.3 倍，其中查獲槍砲 10 枝，較上月增 7 枝或 2.3 倍；查獲彈藥 49 顆，較上月減 57 顆或 53.8%，主因上月高雄查緝隊於屏東縣佳冬鄉查獲非制式子彈 87 顆，比較基準偏高所致。1-11 月累計查獲 36 件，較上年同期增 14 件或 63.6%，其中查獲槍砲 60 枝，八成八為非制式槍砲，較上年同期增 33 枝或 1.2 倍；彈藥 1,714 顆，五成七為非制式子彈，增 1,002 顆或 1.4 倍。

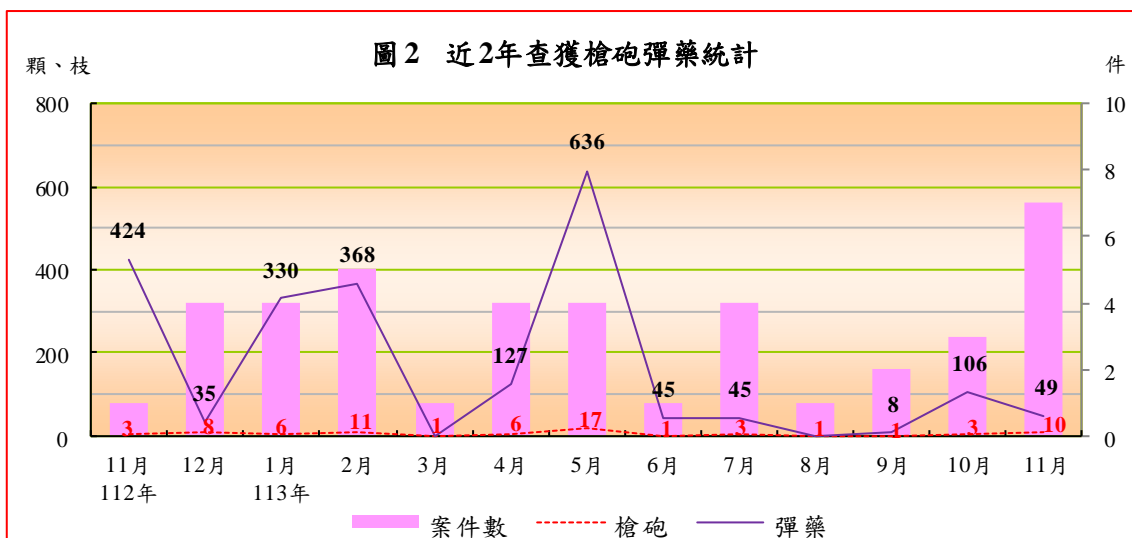


表 2 本署查獲槍砲彈藥及刀械統計

	案件數 (件)	查獲數量				
		槍砲 (枝)		彈藥 (顆)		刀械 (把)
			非制式槍砲		非制式子彈	
113年11月	7	10	10	49	49	0
與上月比較增減數	4	7	7	-57	-48	0
與上月比較增減率(%)	133.3	233.3	233.3	-53.8	-49.5	-
113年1-11月	36	60	53	1,714	969	0
與上年同期比較增減數	14	33	31	1,002	532	0
與上年同期比較增減率(%)	63.6	122.2	140.9	140.7	121.7	-

二、查獲毒品

本署 11 月查獲毒品 9 件，較上月增 3 件或 50.0%；1-11 月累計查獲 67 件，較上年同期增 13 件或 24.1%。11 月查獲毒品 46.9 公斤，較上月減 363.3 公斤或 88.6%，主因上月臺東查緝隊於屏東縣恆春鎮臨近海域查獲本國籍快艇走私第二級毒品大麻 389.0 公斤，比較基準偏高所致。1-11 月累計查獲毒品 8,279.7 公斤，較上年同期增 6,597.1 公斤或 3.9 倍。查獲各級毒品中，以第三級毒品 5,577.1 公斤居首，增 4,176.3 公斤，97.3% 為愷他命；第二級毒品 2,479.1 公斤次之，增 2,282.3 公斤，以安非他命及大麻分占 56.5% 及 43.5% 為主；第四級毒品 168.6 公斤再次之，增 94.6 公斤，99.6% 為毒品先驅原料二溴四甲基苯丙酮；第一級毒品 54.9 公斤居第四，增 43.9 公斤，91.1% 為古柯鹼。

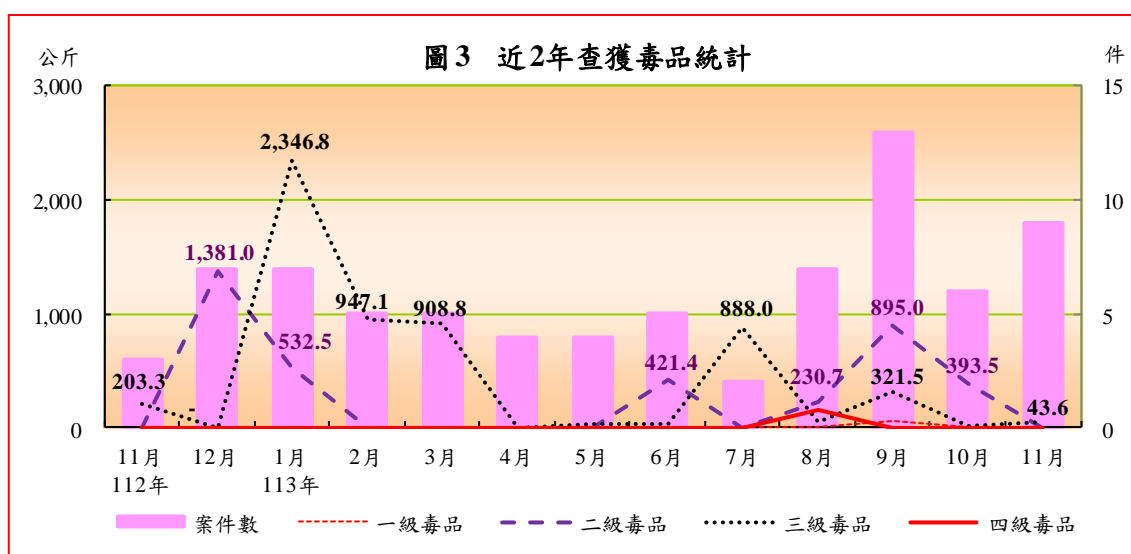


表 3 本署查獲毒品統計

	案件數 (件)	查獲數量(毛重；公斤)				製毒 工廠 (座)	
		第一級 毒品	第二級 毒品	第三級 毒品	第四級 毒品		
113 年 11 月	9	46.9	0.5	2.0	43.6	0.8	0
與上月比較增減數	3	-363.3	-0.6	-391.5	28.1	0.8	0
與上月比較增減率(%)	50.0	-88.6	-56.2	-99.5	181.0	-	-
113 年 1-11 月	67	8,279.7	54.9	2,479.1	5,577.1	168.6	2
與上年同期比較增減數	13	6,597.1	43.9	2,282.3	4,176.3	94.6	-1
與上年同期比較增減率(%)	24.1	392.1	399.5	1,159.8	298.1	127.9	-33.3

說明：表列製毒工廠依警政署核定日期及認列數統計。

三、查獲私運農林漁畜產品及其他物品

本署 11 月查獲私運農林漁畜產品及其他物品 39 件，較上月減 11 件或 22.0%；1-11 月累計查獲 525 件，較上年同期增 51 件或 10.8%，其中，農林漁畜產品查獲 220 件，增 25 件或 12.8%；其他私運物品查獲 326 件，增 23 件或 7.6%。若依查獲量觀察：

- (一) 農林漁畜產品：11 月查獲農林漁畜產品 399 公斤，較上月增 65 公斤或 19.3%；1-11 月累計查獲 15,936 公斤，較上年同期減 607,863 公斤或 97.4%。查獲品項中，以農產品 8,084 公斤居首，減 70,528 公斤，以走私大陸香菇為主；漁產品 7,833 公斤次之，減 324,863 公斤，以走私加納魚及魚翅等漁獲為主；畜產品 14 公斤居第三，減 212,477 公斤；林產品 5 公斤居第四，增 4 公斤。另活體動物查獲 2,274 隻，主要以保育類鸚鵡及非保育類龜類為大宗。
- (二) 菸品：11 月查獲菸品 383.6 千包，較上月增 30.4 千包或 8.6%；1-11 月累計查獲 7,002.4 千包，較上年同期減 650.4 千包或 8.5%，其中，以查獲本國菸品 4,413.9 千包居冠，占 63.0%，增 1,191.9 千包；外國菸品 1,350.4 千包居次，占 19.3%，減 1,606.0 千包；大陸菸品 1,238.1 千包居第三，占 17.7%，減 236.3 千包。
- (三) 類菸品：11 月查獲類菸品 198 毫升，較上月減 49 毫升或 19.7%；1-11

月累計查獲 2,088 毫升，較上年同期增 836 毫升或 66.8%，均屬執行貨輪安檢時查獲之電子菸。

(四) 私酒：11 月查獲私酒 28 公升，較上月增 25 公升或 10.5 倍，主因金門海巡隊於金門縣金城鎮臨近海域查獲大陸籍自用小船走私酒 28 公升所致；1-11 月累計查獲私酒 145 公升，較上年同期減 2,473 公升或 94.5%，主因上年 6 月第一○岸巡隊於連江縣中柱漁港查獲船舶接駁走私酒 2,331 公升，比較基準偏高所致。

表 4 本署查獲私運農林漁畜產品及其他物品統計

	案件數 (件)	農林漁畜產品						菸品 (包)	類 菸品 (毫升)	酒 (公升)
		合計 (公斤)	農產品 (公斤)	林產品 (公斤)	漁產品 (公斤)	畜產品 (公斤)	活體 動物 (隻)			
113 年 11 月	39	399	399	0	0	0	0	383,621	198	28
與上月比較增減數	-11	65	66	-1	0	0	0	30,443	-49	25
與上月比較增減率(%)	-22.0	19.3	19.8	-100.0	-	-100.0	-	8.6	-19.7	1,045.8
113 年 1-11 月	525	15,936	8,084	5	7,833	14	2,274	7,002,378	2,088	145
與上年同期比較增減數	51	-607,863	-70,528	4	-324,863	-212,477	1,077	-650,439	836	-2,473
與上年同期比較增減率(%)	10.8	-97.4	-89.7	428.3	-97.6	-100.0	90.0	-8.5	66.8	-94.5

說明：1.表內查獲私運農林漁畜產品及其他物品皆以查獲「走私」案件為主，凡私釀酒等因不涉及走私行為，則納入其他海巡績效統計。

說明：2.配合 112 年 11 月 22 日「菸害防制法」修正實施，自 112 年 11 月起增列「類菸品」。

四、查獲非法入出國

本署 11 月查獲非法入出國 3 件，較上月減 1 件或 25.0%；1-11 月累計查獲 26 件，較上年同期減 17 件或 39.5%。若以偷渡犯觀察，11 月查獲偷渡犯 3 人，較上月減 1 人或 25.0%；1-11 月累計查獲 58 人，六成六為非法入境者，較上年同期減 32 人或 35.6%。其中，以查獲外國籍 31 人（含越南籍 29 人、菲律賓籍及印尼籍各 1 人）居首，占 53.4%；本國籍 20 人次之，占 34.5%；大陸籍 7 人再次之，占 12.1%。

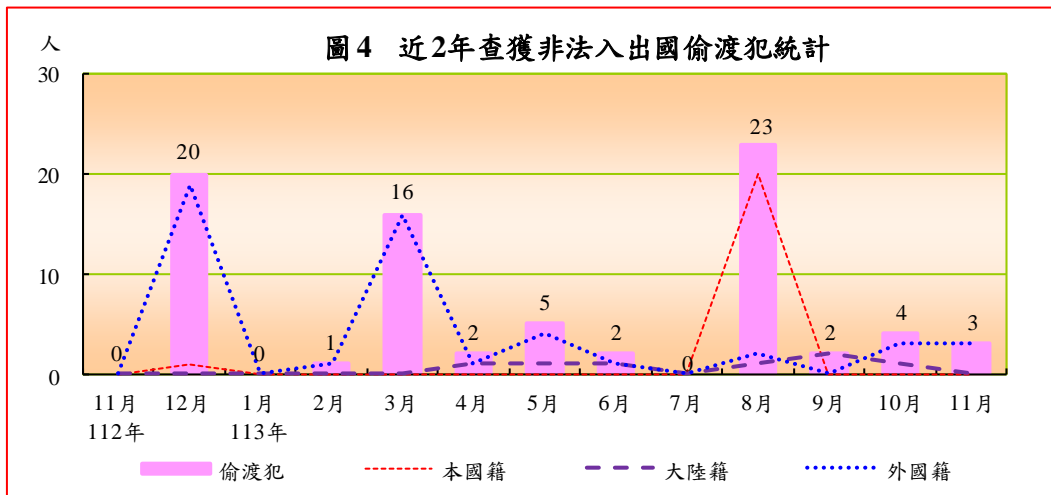


表 5 本署查獲非法入出國統計

	案件數 (件)	嫌犯 人數 (人)	偷渡犯(人)				越南籍
			合計	本國籍	大陸籍	外國籍	
113年11月	3	0	3	0	0	3	3
與上月比較增減數	-1	0	-1	0	-1	0	1
與上月比較增減率(%)	-25.0	-	-25.0	-	-100.0	0.0	50.0
113年1-11月	26	16	58	20	7	31	29
與上年同期比較增減數	-17	7	-32	19	-8	-43	-40
與上年同期比較增減率(%)	-39.5	77.8	-35.6	1900.0	-53.3	-58.1	-58.0

五、查獲人口販運

本署 11 月無查獲人口販運案件；1-11 月累計查獲人口販運案件 2 件(含勞力剝削案件及性剝削案件各 1 件)、救護被害人 5 人(越南籍 3 女 1 男及印尼籍 1 女)，分較上年同期增 2 件、5 人。

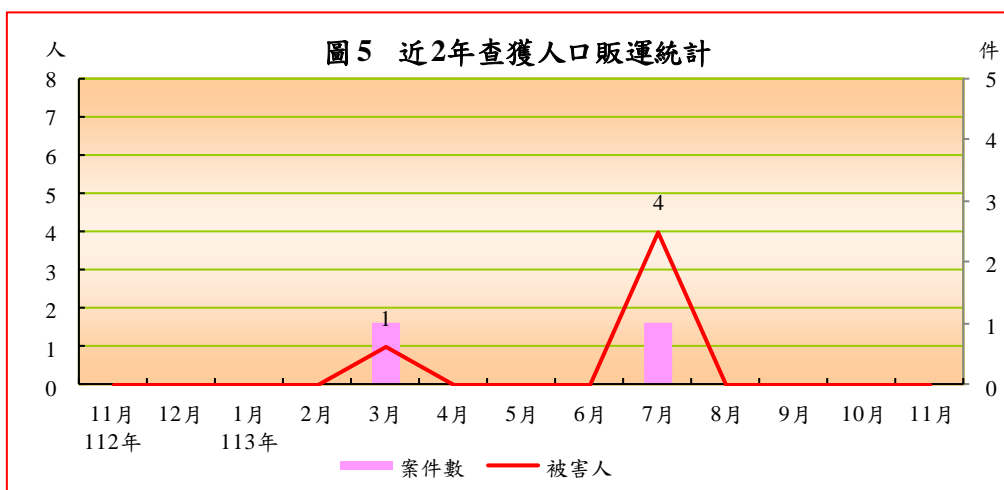


表 6 本署查獲人口販運統計

	案件數 (件)	被害人(人)					
		合計	本國籍	大陸籍	外國籍	外國籍	
						越南籍	印尼籍
113年11月	0	0	0	0	0	0	0
與上月比較增減數	0	0	0	0	0	0	0
與上月比較增減率(%)	-	-	-	-	-	-	-
113年1-11月	2	5	0	0	5	4	1
與上年同期比較增減數	2	5	0	0	5	4	1
與上年同期比較增減率(%)	-	-	-	-	-	-	-

六、查獲經濟犯罪之專案工作

本署 11 月查獲經濟犯罪之專案工作 1 件，較上月增 1 件，為金門海巡隊於金門縣金城鎮臨近海域查獲大陸籍自用小船走私偽劣禁藥案；1-11 月查獲經濟犯罪之專案工作 1 件，較上年同期減 5 件或 83.3%。

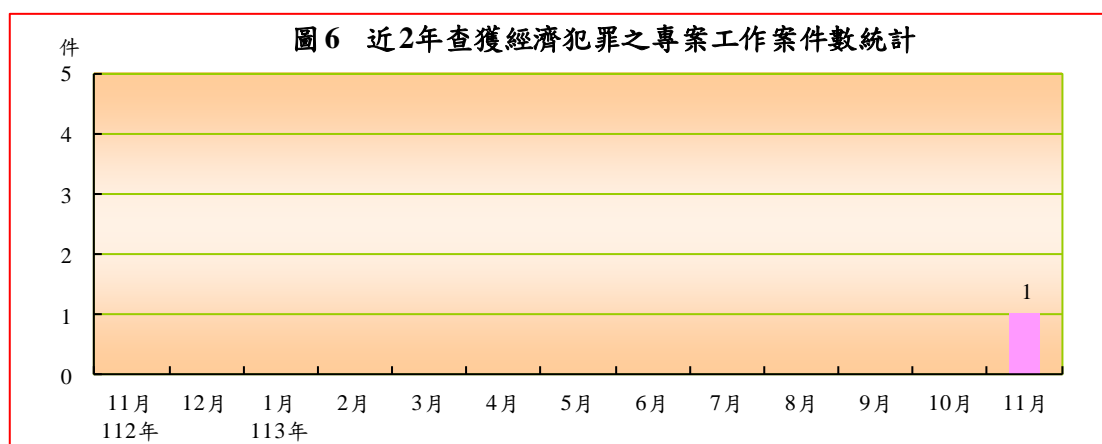


表 7 本署查獲經濟犯罪之專案工作案件數統計

單位：件

	總計	查獲 偽鈔案件	查獲仿冒、 盜版案件	查獲違反洗錢 防制法案件	查獲 偽劣禁藥
113年11月	1	0	0	0	1
與上月比較增減數	1	0	0	0	1
與上月比較增減率(%)	-	-	-	-	-
113年1-11月	1	0	0	0	1
與上年同期比較增減數	-5	0	0	0	-5
與上年同期比較增減率(%)	-83.3	-	-	-	-83.3

七、取締非法越區捕魚

本署 11 月取締非法越區捕魚 31 件，較上月減 8 件或 20.5%；1-11 月累計取締 440 件，較上年同期增 57 件或 14.9%。若以非法越區捕魚船隻觀察，11 月扣留船隻 1 艘，與上月同；驅離船隻 89 艘，較上月減 27 艘。1-11 月累計扣留船隻 9 艘，均屬大陸籍漁船，較上年同期減 19 艘，查扣區域分別於澎湖（4 艘）、金門（3 艘）、臺中及高雄（各 1 艘）臨近海域。驅離船隻 1,079 艘，較上年同期增 132 艘，其中，以大陸籍漁船 1,020 艘為主，八成六集中於新北（212 艘）、高雄（168 艘）、澎湖（162 艘）、基隆（120 艘）、連江（96 艘）、桃園（72 艘）、金門（52 艘）臨近海域，外國籍漁船則僅 59 艘，依序為驅離臨近南沙（58 艘）及東沙（1 艘）海域之越南籍漁船。

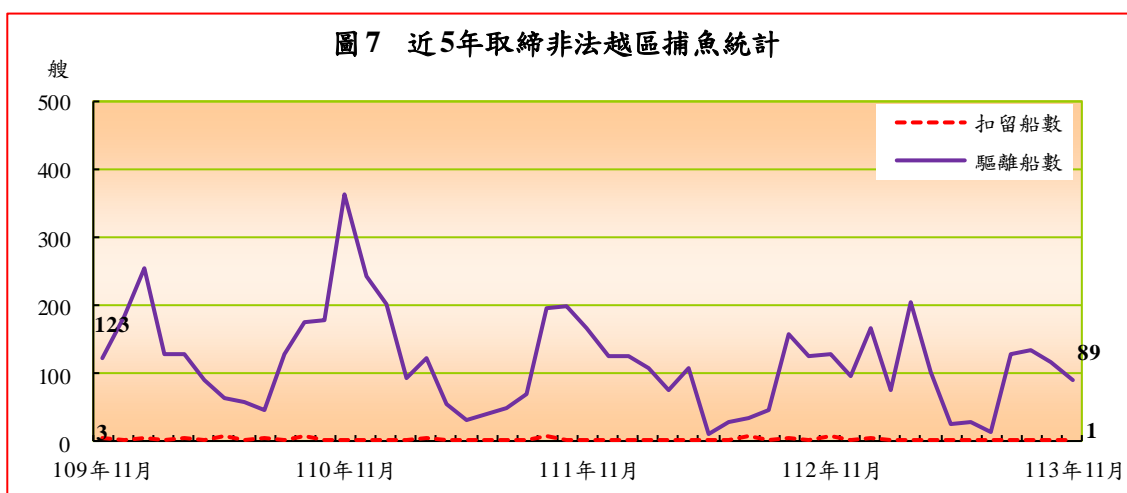


表 8 本署取締非法越區捕魚統計

	案件數 (件)	船隻數(艘)							
		扣留				驅離			
		合計	大陸籍	外國籍 (含無籍) 越南籍	合計	大陸籍	外國籍 (含無籍) 越南籍	合計	大陸籍
113年11月	31	1	1	0	0	89	88	1	1
與上月比較增減數	-8	0	0	0	0	-27	-21	-6	-6
與上月比較增減率(%)	-20.5	0.0	0.0	-	-	-23.3	-19.3	-85.7	-85.7
113年1-11月	440	9	9	0	0	1,079	1,020	59	59
與上年同期比較增減數	57	-19	-19	0	0	132	105	27	27
與上年同期比較增減率(%)	14.9	-67.9	-67.9	-	-	13.9	11.5	84.4	84.4

八、維護海域海岸資源

本署 11 月查獲處理維護海域海岸資源 39 件、嫌犯 7 人，分較上月減 12 件、2 人；1-11 月累計查處 647 件、嫌犯 180 人，分較上年同期增 61 件、29 人。案件型態中，以處理保育類野生動物屍體 323 件（占 49.8%）居首，非法捕魚 104 件（16.0%）次之，其他維護海域海岸資源統計 95 件（14.7%）居第三。

表 9 本署維護海域海岸資源案件數統計

	總計		處理海 洋(岸) 污染	捕殺販 售保育 類野生 動物	拯救保 育類野 生動物	處理保 育類野 生動物 屍體	盜採 砂石 伐木	非法 捕魚	其他維 護海域 海岸資 源統計
	案件數	嫌犯 人數							
113 年 11 月	39	7	2	0	6	25	0	5	2
與上月比較增減數	-12	-2	-4	0	-6	2	0	-2	-1
與上月比較增減率(%)	-23.5	-22.2	-66.7	-	-50.0	8.7	-	-28.6	-33.3
113 年 1-11 月	647	180	47	1	78	323	0	104	95
與上年同期比較增減數	61	29	-2	1	9	25	0	12	16
與上年同期比較增減率(%)	10.4	19.2	-4.1	-	13.0	8.4	-	13.0	20.3

單位：件、人

九、災難救護及服務工作

本署 11 月處理災難救護及服務工作 72 件、救服人數 7,595 人，分較上月減 53 件、1,003 人。1-11 月累計處理 1,253 件，救服人數 92,670 人，分較上年同期減 64 件、增 15,114 人。若依各案件型態觀察：

(一) 救難：11 月因船舶遭難之救難案件，計 4 件、救助船舶 4 艘、救助人數 11 人（全屬獲救男性），分較上月減 5 件、5 艘、41 人。1-11 月累計救難案件 76 件、救助船舶 82 艘、救助人數 314 人，分較上年同期減 16 件、14 艘、增 29 人。若以船舶遭難原因觀察，以失火 29 艘及機械故障 26 艘為主，分占 35.4%及 31.7%。

(二) 救生：11 月非船難所發生之人員落水或因從事水上作業、活動而受傷、生病，有致命危險之救生案件 14 件、救生人數 30 人（男性 26 人、女性 4 人；獲救 25 人、死亡 5 人），分較上月減 12 件、增 2 人。

1-11月累計救生272件、救生人數372人，分較上年同期增4件、26人。若以遭難人員事故原因觀察，以水上休閒活動發生意外171人最多，占46.0%；其他77人次之，占20.7%；水上作業人員傷病59人再次之，占15.9%；自殺56人居第四，占15.1%。

(三) 其他災難救護及服務工作：11月其他災難救護及服務工作56件、救服人數7,554人，分較上月減34件、964人。1-11月累計處理916件、救服人數91,984人，分較上年同期減58件、增15,059人。案件型態中，主要以剔除人員死亡相驗之其他服務368件(占38.9%)、處理(打撈)大體及人員死亡相驗164件(17.3%)、遇險船舶戒護服務124件(13.1%)居前三位。

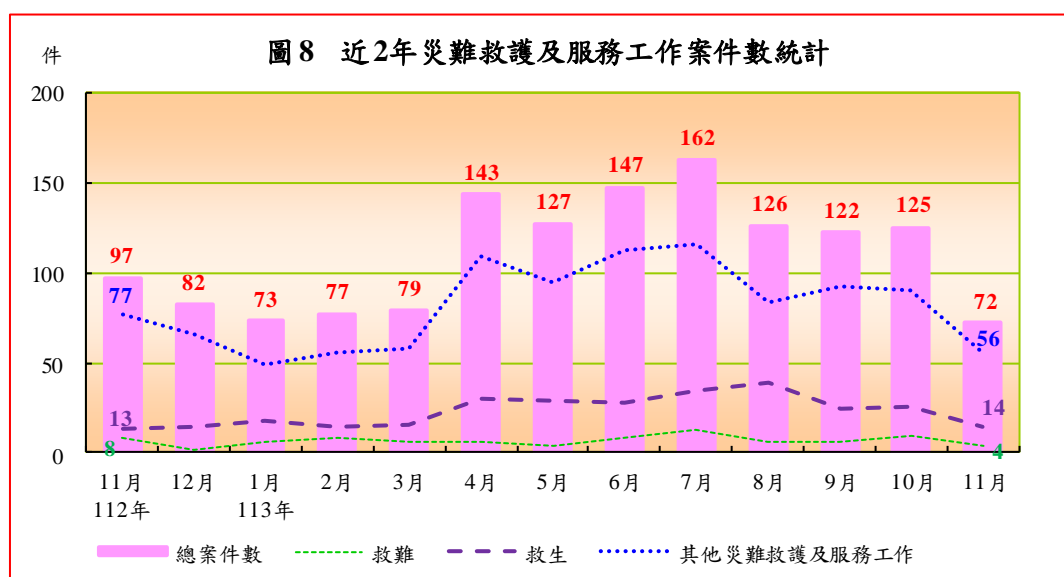
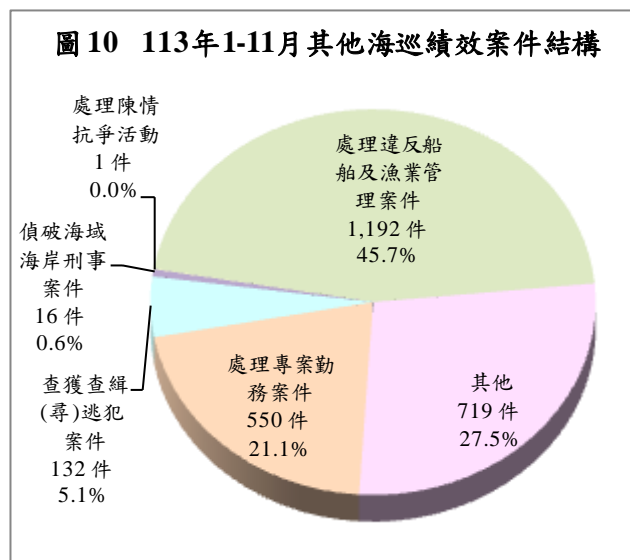
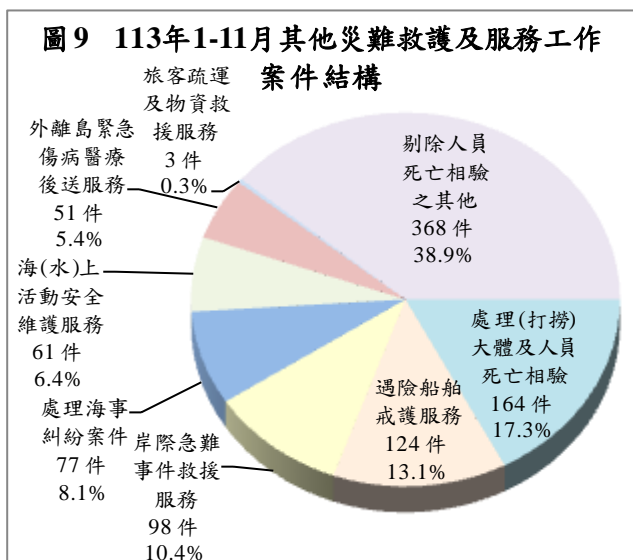


表10 本署災難救護及服務工作統計

單位：件、人

	總計		救難			救生		其他災難救護及服務工作	
	案件數	救服人數	案件數	船數	人數	案件數	人數	案件數	人數
113年11月	72	7,595	4	4	11	14	30	56	7,554
與上月比較增減數	-53	-1,003	-5	-5	-41	-12	2	-34	-964
與上月比較增減率(%)	-42.4	-11.7	-55.6	-55.6	-78.8	-46.2	7.1	-37.8	-11.3
113年1-11月	1,253	92,670	76	82	314	272	372	916	91,984
與上年同期比較增減數	-64	15,114	-16	-14	29	4	26	-58	15,059
與上年同期比較增減率(%)	-4.9	19.5	-17.4	-14.6	10.2	1.5	7.5	-6.0	19.6

說明：表內救服人數係救難、救生、其他災難救護及服務工作之人數合計。



十、其他海巡績效

本署 11 月查獲處理其他海巡績效 164 件，較上月減 16 件或 8.9%；1-11 月累計查獲 2,595 件，較上年同期減 151 件或 5.5%，主因 112 年「漁船船員管理規則」公告修訂外國籍船員亦可擔任輪機助手，以及新冠疫情後，多數船員如期完成升等執照訓練，本署執行安檢勤務時查處「漁船出港幹部人數不足」現象大幅縮減 430 件，致處理違反船舶及漁業管理案件減 337 件或 22.0% 影響所致。案件型態中以處理違反船舶及漁業管理案件 1,192 件為大宗，占 45.7%，其他案件 719 件（含取締越界非捕魚船舶 321 件及查獲失聯移工 164 件）次之，占 27.5%，處理專案勤務案件 550 件（含特殊突發性海域重大專案 321 件、護漁及經濟海域巡護 316 件）再次之，占 21.1%。

表 11 其他海巡績效案件數統計

單位：件

	總案件數	偵破海域海岸刑事案件	查獲查緝(尋)逃犯案件	查獲非法油品	處理專案勤務案件	處理專案勤務案件		處理陳情抗爭活動	處理違反船舶及漁業管理案件	其他		
						特殊突發性海域重大專案	護漁及經濟海域巡護			取締越界非捕魚船舶	查獲失聯移工	
113 年 11 月	164	6	5	0	37	19	24	0	68	49	13	18
與上月比較增減數	-16	5	-1	0	-1	-1	-2	0	-25	6	-7	10
與上月比較增減率(%)	-8.9	500.0	-16.7	-	-2.6	-5.0	-7.7	-	-26.9	14.0	-35.0	125.0
113 年 1-11 月	2,595	16	132	0	550	321	316	1	1,192	719	321	164
與上年同期比較增減數	-151	-5	25	-3	84	105	-37	-11	-337	106	81	62
與上年同期比較增減率(%)	-5.5	-23.8	23.4	-100.0	18.0	48.6	-10.5	-91.7	-22.0	17.3	33.8	60.8

參、各分署查獲成效概況

本署下轄八大分署中，由於各分署派出單位之業務特性及轄區地境線不同，致查處成效亦略有差異。以下僅依納編岸巡隊、海巡隊及查緝隊等各分署說明如下：

一、納編岸巡隊者：計有北部、中部、南部、東部及金馬澎分署，查獲類別多以其他海巡績效、災難救護及服務工作、維護海域海岸資源、查獲私運農林漁畜產品及其他物品為主，其中：

(一)北部分署 11 月查獲海巡績效總案件 25 件，較上月減 39 件；1-11 月累計 580 件，較上年同期增 18 件。查處類別以災難救護及服務工作 324 件、維護海域海岸資源 185 件（含處理保育類野生動物屍體 106 件、拯救保育類野生動物 47 件）為主。

(二)中部分署 11 月查處 46 件，較上月減 25 件；1-11 月累計 695 件，較上年同期增 134 件，主因第四岸巡隊處理違反船舶及漁業管理案件增 101 件所致。查處類別以其他海巡績效 469 件（含處理違反船舶及漁業管理案件 378 件）、災難救護及服務工作 150 件為主。

(三)南部分署 11 月查處 40 件，較上月減 16 件；1-11 月累計 974 件，較上年同期減 188 件，主因處理違反船舶及漁業管理案件減 226 件所致。查處類別以其他海巡績效 491 件（含處理違反船舶及漁業管理案件 411 件）、查獲私運農林漁畜產品及其他物品 191 件、災難救護及服務工作 186 件為主。

(四)東部分署 11 月查處 23 件，較上月增 1 件；1-11 月累計 345 件，較上年同期增 56 件。查處類別以災難救護及服務工作 162 件、其他海巡績效 96 件（含查獲一般刑案逃犯 72 件）、維護海域海岸資源 86 件（含處理保育類野生動物屍體 65 件）為主。

(五)金馬澎分署 11 月查處 79 件，較上月減 1 件；1-11 月累計 817 件，較上年同期減 203 件，主因處理違反船舶及漁業管理案件減 228 件所致。查處類別以其他海巡績效 388 件（含處理違反船舶及漁業管理案件 357 件）、查獲私運農林漁畜產品及其他物品 282 件為主。

二、納編海巡隊者：艦隊分署 11 月查處 116 件，較上月減 15 件；1-11 月累計 1,865 件，較上年同期增 134 件，主因其他海巡績效增 213 件、災難救護及服務工作減 126 件、取締非法越區捕魚增 61 件交互影響所致。查處類別以其他海巡績效 1,049 件（含取締越界非捕魚船舶、特殊突發性海域重大專案各 321 件、護漁及經濟海域巡護 316 件）、取締非法越區捕魚 435 件、災難救護及服務工作 378 件為主。

三、納編查緝隊者：偵防分署 11 月績效案件 16 件，較上月減 3 件；1-11 月累計 185 件，較上年同期增 5 件。查處類別以查獲毒品 61 件、其他海巡績效 43 件（含查獲失聯移工 34 件）、查獲私運農林漁畜產品及其他物品 32 件、查獲槍砲彈藥刀械 24 件等犯罪偵防案件為主。

圖 11 113 年 1-11 月各分署海巡績效案件數統計

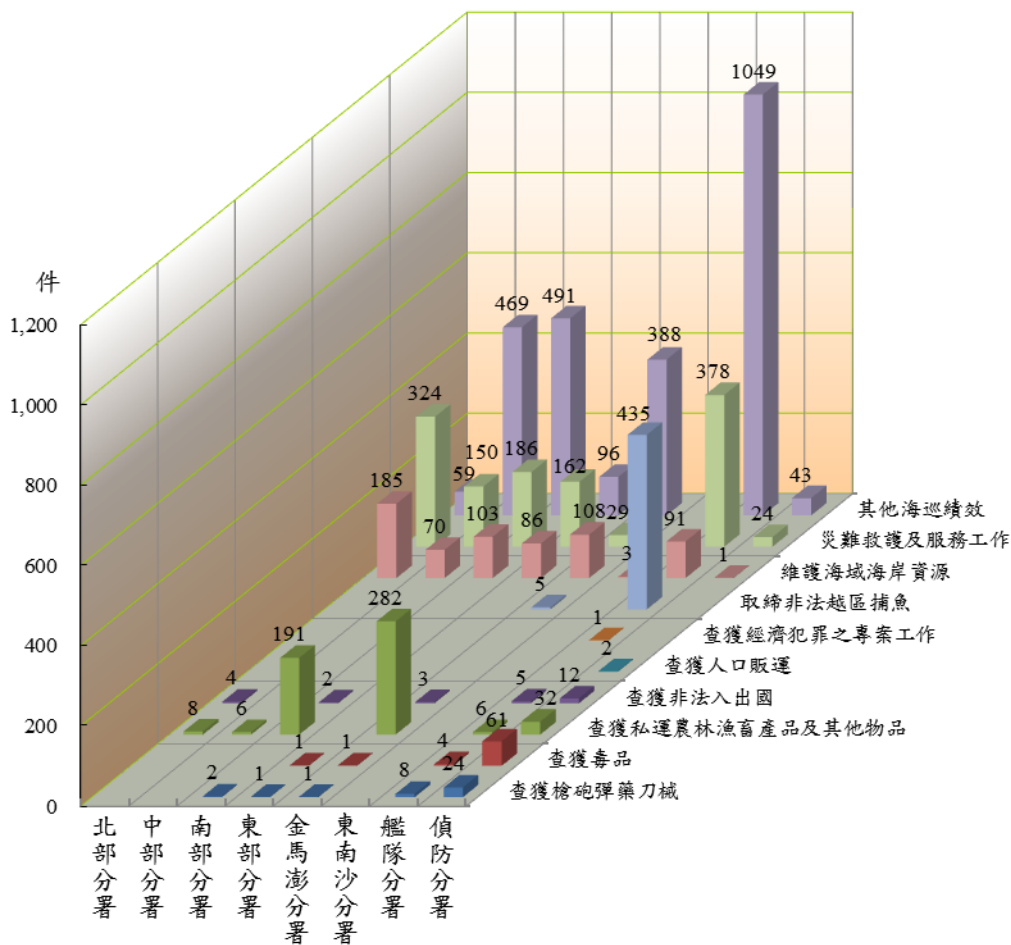


表 12 海巡署績效案件數統計

(岸巡隊)

113 年 1-11 月

單位：件

	總案件數	跨類別業務績效案件數										
		合計	查獲槍砲彈藥刀械	查獲毒品	查獲私運農漁畜產品及其他物品	查獲非法入出國	查獲人口販運	查獲經濟犯罪之專案工作	取締非法越區捕魚	維護海域海岸資源	災難救護及服務	其他海巡績效
北部分署	580	580	-	-	8	4	-	-	-	185	324	59
第一岸巡隊	225	225	-	-	-	1	-	-	-	75	115	34
第二岸巡隊	210	210	-	-	3	-	-	-	-	68	121	18
第八岸巡隊	145	145	-	-	5	3	-	-	-	42	88	7
中部分署	695	695	-	-	6	-	-	-	-	70	150	469
第三岸巡隊	218	218	-	-	1	-	-	-	-	65	131	21
第四岸巡隊	477	477	-	-	5	-	-	-	-	5	19	448
南部分署	974	975	2	-	191	2	-	-	-	103	186	491
第五岸巡隊	524	525	2	-	190	2	-	-	-	28	52	251
第六岸巡隊	128	128	-	-	1	-	-	-	-	34	32	61
第一一岸巡隊	322	322	-	-	-	-	-	-	-	41	102	179
東部分署	345	346	1	1	-	-	-	-	-	86	162	96
第一二岸巡隊	115	116	1	1	-	-	-	-	-	17	13	84
第一三岸巡隊	230	230	-	-	-	-	-	-	-	69	149	12
金馬澎分署	817	817	1	1	282	3	-	-	5	108	29	388
第七岸巡隊	470	470	1	1	32	-	-	-	-	66	12	358
第九岸巡隊	196	196	-	-	147	3	-	-	5	12	17	12
第一〇岸巡隊	151	151	-	-	103	-	-	-	-	30	-	18
(較上年同期增減數)												
北部分署	18	18	0	0	-19	4	0	0	0	40	-31	24
第一岸巡隊	43	43	0	0	-1	1	0	0	0	18	11	14
第二岸巡隊	-54	-54	0	0	-20	0	0	0	0	4	-46	8
第八岸巡隊	29	29	0	0	2	3	0	0	0	18	4	2
中部分署	134	134	0	0	1	-1	0	0	0	9	40	85
第三岸巡隊	54	54	0	0	1	-1	0	0	0	6	39	9
第四岸巡隊	80	80	0	0	0	0	0	0	0	3	1	76
南部分署	-188	-187	1	0	32	2	0	0	0	16	5	-243
第五岸巡隊	103	104	1	0	40	2	0	0	0	1	-17	77
第六岸巡隊	13	13	0	0	-2	0	0	0	0	6	8	1
第一一岸巡隊	-304	-304	0	0	-6	0	0	0	0	9	14	-321
東部分署	56	57	1	1	-3	0	0	0	0	6	47	5
第一二岸巡隊	-2	-1	1	1	-1	0	0	0	0	0	-2	0
第一三岸巡隊	58	58	0	0	-2	0	0	0	0	6	49	5
金馬澎分署	-203	-209	0	-3	63	-6	0	-6	-4	-18	-10	-225
第七岸巡隊	-229	-229	0	-2	11	0	0	0	0	-7	-8	-223
第九岸巡隊	1	-2	0	-1	26	-6	0	-3	-4	-7	3	-10
第一〇岸巡隊	25	22	0	0	26	0	0	-3	0	-4	-5	8

表 12 海巡署績效案件數統計 (續 1)

(海巡隊)

113 年 1-11 月

單位：件

	總案件數	跨類別業務績效案件數												
		合計	查獲槍砲彈藥刀	查獲毒品	查獲私運農漁畜	產品及其他物品	查獲非法入出國	查獲人口販運	查獲經濟犯罪之專案工作	取締非法越區捕魚	維護海域海岸資	源	災難救護及服務	工作
艦隊分署	1,865	1,977	8	4	6	5	-	1	435	91	378	1,049		
基隆海巡隊	86	86	-	-	-	-	-	-	13	6	43	24		
淡水海巡隊	67	67	1	-	-	1	-	-	11	4	13	37		
臺中海巡隊	79	79	1	-	-	-	-	-	34	7	16	21		
臺南海巡隊	71	71	-	-	-	-	-	-	1	5	29	36		
高雄海巡隊	156	156	-	2	-	-	-	-	104	3	43	4		
花蓮海巡隊	49	49	-	-	-	-	-	-	-	-	26	23		
蘇澳海巡隊	79	79	-	-	-	-	-	-	-	8	21	50		
澎湖海巡隊	133	133	-	1	1	-	-	-	30	7	47	47		
金門海巡隊	40	42	-	-	2	-	-	1	22	-	8	9		
馬祖海巡隊	432	450	-	-	1	-	-	-	82	1	42	324		
新竹海巡隊	88	89	6	1	1	2	-	-	16	1	22	40		
布袋海巡隊	85	86	-	-	-	2	-	-	1	47	11	25		
恆春海巡隊	25	25	-	-	-	-	-	-	1	1	9	14		
臺東海巡隊	74	74	-	-	-	-	-	-	-	-	22	52		
澳底海巡隊	33	33	-	-	1	-	-	-	15	1	11	5		
北部地區機動海巡隊	93	124	-	-	-	-	-	-	31	-	1	92		
中部地區機動海巡隊	96	132	-	-	-	-	-	-	42	-	3	87		
南部地區機動海巡隊	78	92	-	-	-	-	-	-	15	-	8	69		
東部地區機動海巡隊	80	89	-	-	-	-	-	-	7	-	2	80		
直屬船隊	21	21	-	-	-	-	-	-	10	-	1	10		
(較上年同期增減數)														
艦隊分署	134	138	2	0	-7	-10	0	1	61	4	-126	213		
基隆海巡隊	-7	-7	0	0	0	-1	0	0	4	3	-14	1		
淡水海巡隊	-9	-10	1	0	-1	1	0	0	6	4	1	-22		
臺中海巡隊	5	5	0	0	-1	0	0	0	7	-1	-1	1		
臺南海巡隊	5	4	0	-1	-2	0	0	0	1	-3	-9	18		
高雄海巡隊	26	26	0	2	0	0	0	0	70	1	-38	-9		
花蓮海巡隊	4	4	0	0	0	0	0	0	0	0	-16	20		
蘇澳海巡隊	18	17	0	0	0	-1	0	0	0	2	0	16		
澎湖海巡隊	-25	-25	0	1	0	-1	0	0	2	0	-3	-24		
金門海巡隊	-34	-33	0	0	1	0	0	1	-22	-4	-8	-1		
馬祖海巡隊	195	205	0	0	-3	0	0	0	-46	-1	14	241		
新竹海巡隊	-18	-18	1	-1	-1	-5	0	0	7	1	-2	-18		
布袋海巡隊	11	12	0	-1	-1	-1	0	0	1	6	-12	20		
恆春海巡隊	-46	-48	0	0	0	-2	0	0	0	-5	-17	-24		
臺東海巡隊	22	22	0	0	0	0	0	0	-6	0	-5	33		
澳底海巡隊	13	12	0	0	1	0	0	0	13	1	1	-4		
北部地區機動海巡隊	-34	-37	0	0	0	0	0	0	6	0	-9	-34		
中部地區機動海巡隊	21	26	0	0	0	0	0	0	8	0	-4	22		
南部地區機動海巡隊	-18	-20	0	0	0	0	0	0	3	0	-3	-20		
東部地區機動海巡隊	15	17	0	0	0	0	0	0	1	0	0	16		
直屬船隊	-10	-14	0	0	0	0	0	0	6	0	-1	-19		

