

114 年 2 月份 海巡績效統計概況

本署 2 月海巡績效總案件數 314 件，較上月減 89 件(22.1%)；1-2 月累計 717 件，較上年同期減 180 件 (20.1%)，主因受其他海巡績效減 109 件、查獲私運農林漁畜產品及其他物品減 47 件、取締非法越區捕魚減 32 件影響所致。

壹、海巡績效變動概況

本署 2 月海巡績效總案件數 314 件，較上月減 89 件或 22.1%；1-2 月累計 717 件，較上年同期減 180 件或 20.1%。若加計跨類別案件統計，2 月各類別海巡績效案件合計數 327 件，較上月減 92 件或 22.0%；1-2 月累計 746 件，較上年同期減 178 件或 19.3%，主因受其他海巡績效減 109 件、查獲私運農林漁畜產品及其他物品減 47 件、取締非法越區捕魚減 32 件影響所致。

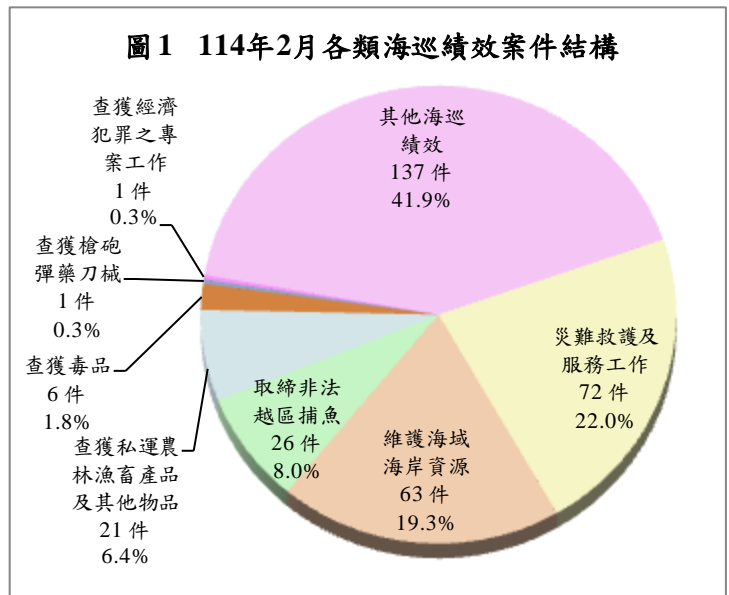
表 1 本署海巡績效案件數統計

	114 年 2 月			114 年 1-2 月		
	案件數 (件)	與上月比較		案件數 (件)	與上年同期比較	
		增減數 (件)	增減率 (%)		增減數 (件)	增減率 (%)
總案件數	314	-89	-22.1	717	-180	-20.1
合計(1-10 項)	327	-92	-22.0	746	-178	-19.3
1.查獲槍砲彈藥刀械	1	-2	-66.7	4	-4	-50.0
2.查獲毒品	6	-4	-40.0	16	4	33.3
3.查獲私運農林漁畜產品及其他物品	21	-13	-38.2	55	-47	-46.1
4.查獲非法入出國	0	-3	-100.0	3	2	200.0
5.查獲人口販運	0	0	-	0	0	-
6.查獲經濟犯罪之專案工作	1	1	-	1	1	-
7.取締非法越區捕魚	26	-15	-36.6	67	-32	-32.3
8.維護海域海岸資源	63	-2	-3.1	128	-9	-6.6
9.災難救護及服務工作	72	-27	-27.3	171	16	10.3
10.其他海巡績效	137	-27	-16.5	301	-109	-26.6

說明：因同一案件涉及 2 種以上類別時，每 1 類各計 1 件次，惟總案件數僅以 1 件計算，故總案件數小於或等於各類別合計數，以下各表同。

貳、各類海巡績效變動概況

2月各類別海巡績效案件合計數327件中，以其他海巡績效137件（占41.9%）居首、災難救護及服務工作72件（22.0%）次之、維護海域海岸資源63件（19.3%）再次之，餘依序為取締非法越區捕魚26件、查獲私運農林漁畜產品及其他物品21件、查獲毒品6件、查獲槍砲彈藥刀械1件、查獲經濟犯罪之專案工作1件。茲將2月各類別查獲處理績效案件變動分述如下：



一、查獲槍砲彈藥刀械

本署2月查獲槍砲彈藥刀械1件，較上月減2件或66.7%，其中無查獲槍砲，較上月減3枝或100.0%；查獲彈藥23顆，較上月增15顆或1.9倍。1-2月累計查獲4件，較上年同期減4件或50.0%，其中查獲槍砲3枝，以六成七為其他槍砲，較上年同期減12枝或80.0%；彈藥31顆，五成二為制式子彈，減582顆或94.9%，主因上年同期彰化查緝隊於臺中市烏日區、彰化縣員林市及北門查緝隊於高雄市橋頭區合計查獲彈藥480顆，比較基準偏高所致。

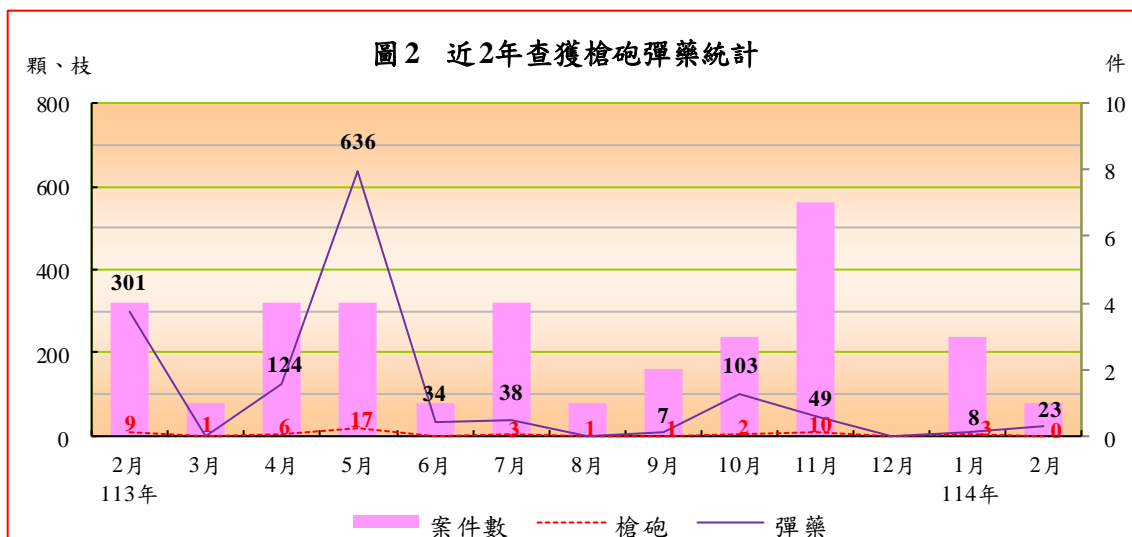


表 2 本署查獲槍砲彈藥及刀械統計

	案件數 (件)	查獲數量				
		槍砲 (枝)	其他槍砲	彈藥		刀械 (把)
				(顆)	制式子彈	
114年2月	1	0	0	23	16	0
與上月比較增減數	-2	-3	-2	15	16	0
與上月比較增減率(%)	-66.7	-100.0	-100.0	187.5	-	-
114年1-2月	4	3	2	31	16	0
與上年同期比較增減數	-4	-12	2	-582	-222	0
與上年同期比較增減率(%)	-50.0	-80.0	-	-94.9	-93.3	-

二、查獲毒品

本署 2 月查獲毒品 6 件，較上月減 4 件或 40.0%；1-2 月累計查獲 16 件，較上年同期增 4 件或 33.3%。2 月查獲毒品 572.1 公斤，較上月增 57.3 公斤或 11.1%。1-2 月累計查獲毒品 1,086.8 公斤，較上年同期減 3,363.5 公斤或 75.6%，主因上年同期新竹查緝隊、彰化查緝隊及澎湖查緝隊分別於柬埔寨西港、彰化縣大城鄉及澎湖縣馬公市外海合計查獲毒品 3,491.5 公斤，比較基準偏高所致。查獲各級毒品中，以第四級毒品 508.3 公斤居首，增 508.3 公斤，全數為毒品先驅原料二溴四甲基苯丙酮；第二級毒品 413.7 公斤次之，減 115.0 公斤，98.1% 為大麻；第三級毒品 158.2 公斤再次之，減 3,756.8 公斤，逾九成九為愷他命；第一級毒品僅 0.2 公斤居第四，增 0.1 公斤，全數為海洛因。

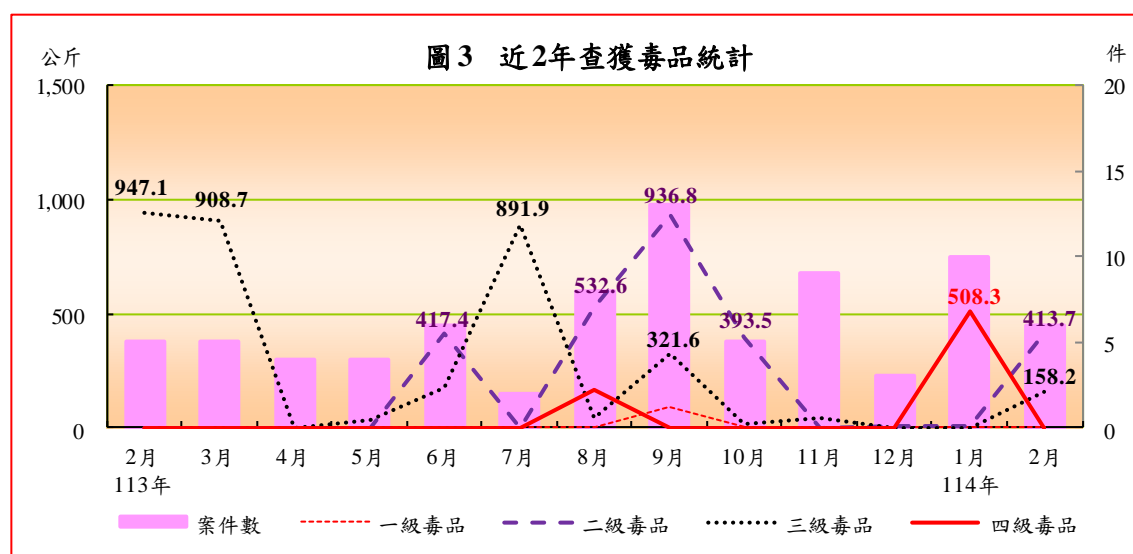


表 3 本署查獲毒品統計

	案件數 (件)	查獲數量(毛重；公斤)				製毒 工廠 (座)	
		第一級 毒品	第二級 毒品	第三級 毒品	第四級 毒品		
114 年 2 月	6	572.1	0.2	413.7	158.2	0.0	0
與上月比較增減數	-4	57.3	0.2	407.7	157.7	-508.3	-1
與上月比較增減率(%)	-40.0	11.1	612.7	6,814.4	31,837.7	-100.0	-100.0
114 年 1-2 月	16	1,086.8	0.2	419.7	158.7	508.3	1
與上年同期比較增減數	4	-3,363.5	0.1	-115.0	-3,756.8	508.3	1
與上年同期比較增減率(%)	33.3	-75.6	47.7	-21.5	-95.9	-	-

說明：表列製毒工廠依警政署核定日期及認列數統計。

三、查獲私運農林漁畜產品及其他物品

本署 2 月查獲私運農林漁畜產品及其他物品 21 件，較上月減 13 件或 38.2%；1-2 月累計查獲 55 件，較上年同期減 47 件或 46.1%，其中，農林漁畜產品查獲 22 件，減 41 件或 65.1%；其他私運物品查獲 35 件，減 7 件或 16.7%。若依查獲量觀察：

(一) 農林漁畜產品：2 月查獲農林漁畜產品 132 公斤，較上月減 28,263 公斤或 99.5%，主因上月第二岸巡隊及第七岸巡隊分別於新北市野柳漁港及澎湖縣外垵漁港查獲漁船走私漁產品合計 27,885 公斤，比較基準偏高所致；1-2 月累計查獲 28,527 公斤，較上年同期增 18,327 公斤或 1.8 倍。查獲品項中，以漁產品 28,055 公斤居首，增 20,383 公斤，以走私鰻魚等漁獲為主；農產品 466 公斤次之，減 2,058 公斤，以走私大陸核桃及花生為主；畜產品 5 公斤居第三，增 3 公斤，為走私牛奶粉。另活體動物查獲 599 隻，皆為保育類禽鳥蛋。

(二) 菸品：2 月查獲菸品 10.2 千包，較上月減 403.2 千包或 97.5%，主因上月花蓮查緝隊及嘉義查緝隊分別於苗栗縣苑裡鎮及嘉義縣中埔鄉查獲私菸工廠菸品合計 384.7 千包，比較基準偏高所致；1-2 月累計查獲 423.5 千包，較上年同期減 801.4 千包或 65.4%，其中，以查獲本國菸品 407.0 千包居冠，占 96.1%，增 274.9 千包；外國菸品 14.2 千包居次，占 3.3%，減 647.4 千包；大陸菸品 2.3 千包居末，占 0.5%，

減 428.9 千包。

(三) 類菸品：2 月查獲類菸品 102 毫升，較上月減 1,556,929 毫升或 100.0 %，主因上月新竹查緝隊於新北市泰山區查獲菸彈分裝工廠電子菸油 1,556,800 毫升所致，比較基準偏高所致；1-2 月累計查獲 1,557,133 毫升，較上年同期增 1,556,761 毫升，均為電子菸。

(四) 私酒：1-2 月無查獲私酒案件，較上年同期減 15 公升。

表 4 本署查獲私運農林漁畜產品及其他物品統計

	案件數 (件)	農林漁畜產品						菸品 (包)	類菸品 (毫升)	酒 (公升)
		合計 (公斤)	農產品 (公斤)	林產品 (公斤)	漁產品 (公斤)	畜產品 (公斤)	活體 動物 (隻)			
114 年 2 月	21	132	132	0	0	0	0	10,150	102	0
與上月比較增減數	-13	-28,263	-202	0	-28,055	-5	-599	-403,178	-1,556,929	0
與上月比較增減率(%)	-38.2	-99.5	-60.5	-	-100.0	-100.0	-100.0	-97.5	-100.0	-
114 年 1-2 月	55	28,527	466	0	28,055	5	599	423,478	1,557,133	0
與上年同期比較增減數	-47	18,327	-2,058	0	20,383	3	395	-801,352	1,556,761	-15
與上年同期比較增減率(%)	-46.1	179.7	-81.5	-	265.7	92.6	193.6	-65.4	418,484.1	-100.0

說明：1.表內查獲私運農林漁畜產品及其他物品皆以查獲「走私」案件為主，凡私釀酒等因不涉及走私行為，則納入其他海巡績效統計。

說明：2.配合 112 年 2 月 22 日「菸害防制法」修正實施，自 112 年 2 月起增列「類菸品」。

四、查獲非法入出國

本署 2 月無查獲非法入出國案件，較上月減 3 件；1-2 月累計查獲 3 件，較上年同期增 2 件或 2.0 倍。若以偷渡犯觀察，2 月無查獲偷渡犯，較上月減 3 人；1-2 月累計查獲 3 人，均為非法入境者，較上年同期增 2 人或 2.0 倍。其中，以查獲外國籍 2 人（均為越南籍）居首，占 66.7%；大陸籍 1 人次之，占 33.3%。

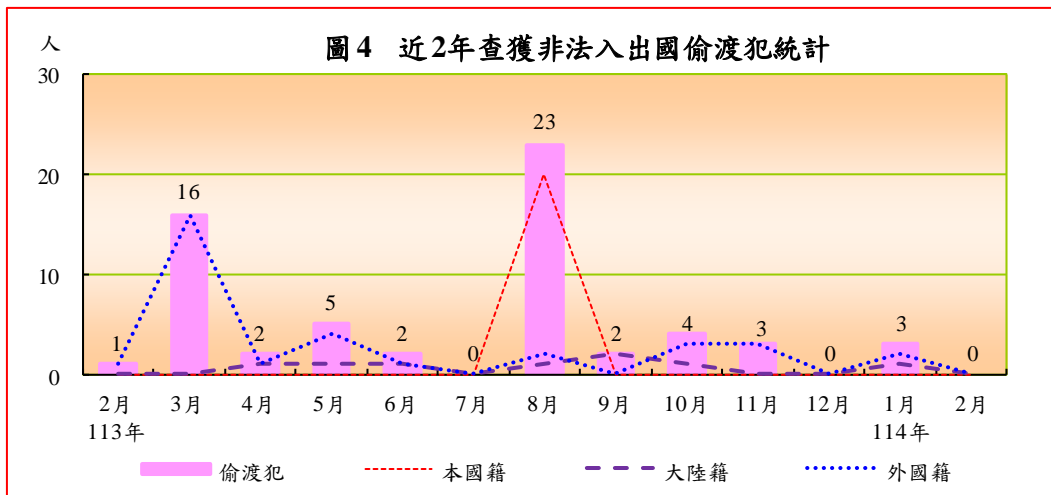


表 5 本署查獲非法入出國統計

	案件數 (件)	嫌犯 人數 (人)	偷渡犯(人)				越南籍
			合計	本國籍	大陸籍	外國籍	
114年2月	0	0	0	0	0	0	0
與上月比較增減數	-3	0	-3	0	-1	-2	-2
與上月比較增減率(%)	-100.0	-	-100.0	-	-100.0	-100.0	-100.0
114年1-2月	3	0	3	0	1	2	2
與上年同期比較增減數	2	0	2	0	1	1	1
與上年同期比較增減率(%)	200.0	-	200.0	-	-	100.0	100.0

五、查獲人口販運

本署 1-2 月無查獲人口販運案件，與上年同期同。

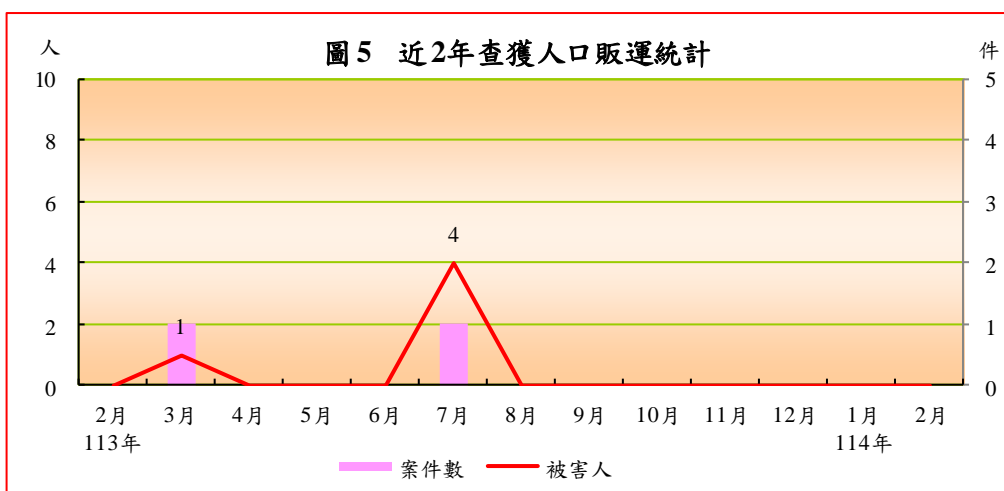


表 6 本署查獲人口販運統計

	案件數 (件)	被害人(人)					
		合計	本國籍	大陸籍	外國籍	外國籍	
						越南籍	印尼籍
114年2月	0	0	0	0	0	0	0
與上月比較增減數	0	0	0	0	0	0	0
與上月比較增減率(%)	-	-	-	-	-	-	-
114年1-2月	0	0	0	0	0	0	0
與上年同期比較增減數	0	0	0	0	0	0	0
與上年同期比較增減率(%)	-	-	-	-	-	-	-

六、查獲經濟犯罪之專案工作

本署2月查獲經濟犯罪之專案工作1件，較上月增1件，為第九岸巡隊於金門縣料羅商港查獲偽劣禁藥案；1-2月查獲經濟犯罪之專案工作1件，較上年同期增1件。

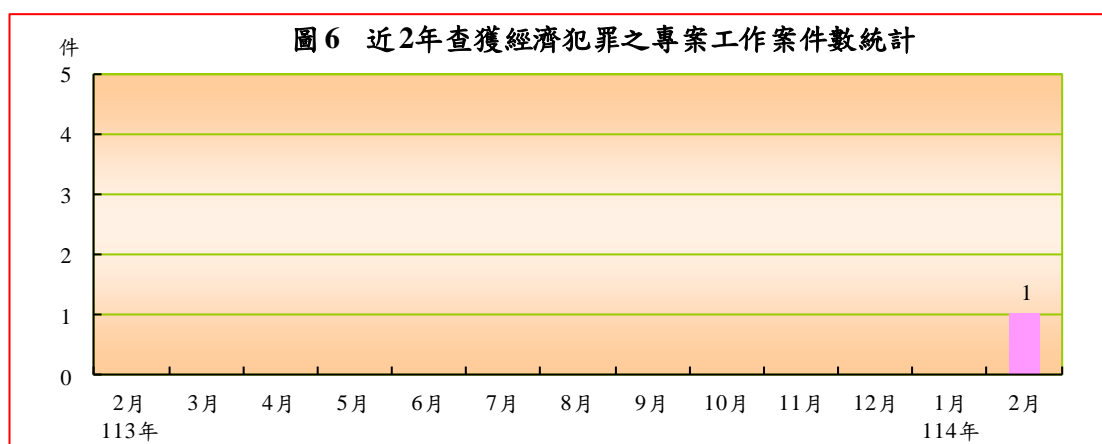


表 7 本署查獲經濟犯罪之專案工作案件數統計

單位：件

	總計	查獲 偽鈔案件	查獲仿冒、 盜版案件	查獲違反洗錢 防制法案件	查獲 偽劣禁藥
114年2月	1	0	0	0	1
與上月比較增減數	1	0	0	0	1
與上月比較增減率(%)	-	-	-	-	-
114年1-2月	1	0	0	0	1
與上年同期比較增減數	1	0	0	0	1
與上年同期比較增減率(%)	-	-	-	-	-

七、取締非法越區捕魚

本署 2 月取締非法越區捕魚 26 件，較上月減 15 件或 36.6%；1-2 月累計取締 67 件，較上年同期減 32 件或 32.3%。若以非法越區捕魚船隻觀察，2 月扣留船隻 3 艘，較上月增 2 艘；驅離船隻 75 艘，較上月減 25 艘。1-2 月累計扣留船隻 4 艘，均屬大陸籍漁船，與上年同期同，查扣區域分別於金門（3 艘）及高雄（1 艘）臨近海域。驅離船隻 175 艘，較上年同期減 66 艘，其中，以大陸籍漁船 173 艘為主，九成一集中於高雄（50 艘）、澎湖（33 艘）、新北（23 艘）、金門（16 艘）、桃園（13 艘）、新竹（12 艘）及苗栗（11 艘）臨近海域，外國籍漁船則僅 2 艘，均為驅離東、南沙海域之越南籍漁船。

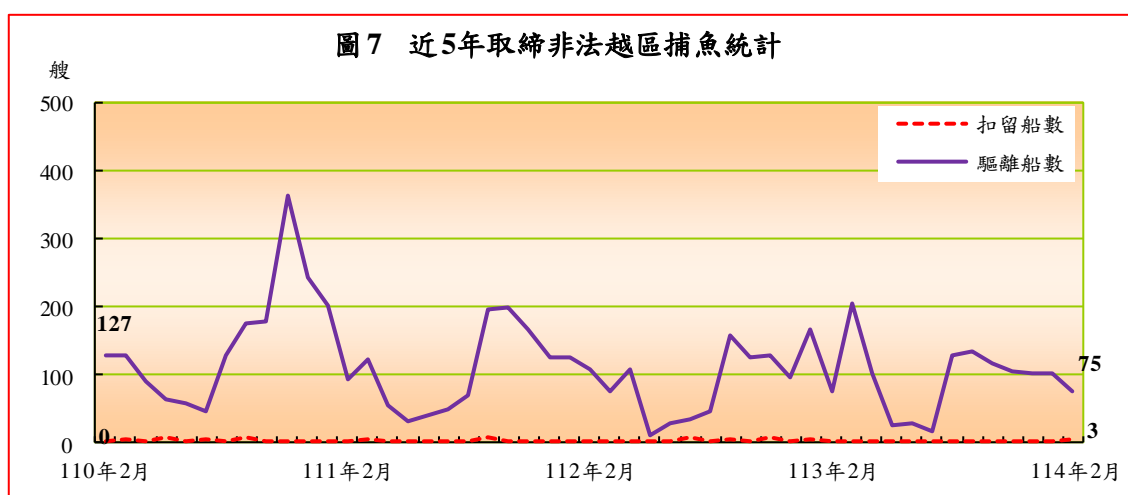


表 8 本署取締非法越區捕魚統計

	案件數 (件)	船隻數(艘)							
		扣留				驅離			
		合計	大陸籍	外國籍 (含無籍) 越南籍	越南籍	合計	大陸籍	外國籍 (含無籍) 越南籍	越南籍
114年2月	26	3	3	0	0	75	74	1	1
與上月比較增減數	-15	2	2	0	0	-25	-25	0	0
與上月比較增減率(%)	-36.6	200.0	200.0	-	-	-25.0	-25.3	0.0	0.0
114年1-2月	67	4	4	0	0	175	173	2	2
與上年同期比較增減數	-32	0	0	0	0	-66	-65	-1	-1
與上年同期比較增減率(%)	-32.3	0.0	0.0	-	-	-27.4	-27.3	-33.3	-33.3

八、維護海域海岸資源

本署 2 月查獲處理維護海域海岸資源 63 件、嫌犯 13 人，分較上月減 2 件、增 3 人；1-2 月累計查處 128 件、嫌犯 23 人，分較上年同期減 9 件、5 人。案件型態中，以處理保育類野生動物屍體 79 件居首，拯救保育類野生動物 23 件次之，非法捕魚 20 件居第三。

表 9 本署維護海域海岸資源案件數統計

	總計		處理海 洋(岸) 污染	捕殺販 售保育 類野生 動物	拯救保 育類野 生動物	處理保 育類野 生動物 屍體	盜採 砂石 伐木	非法 捕魚	其他維 護海域 海岸資 源統計
	案件數	嫌犯 人數							
114 年 2 月	63	13	2	0	15	36	0	11	0
與上月比較增減數	-2	3	-2	0	7	-7	0	2	-2
與上月比較增減率(%)	-3.1	30.0	-50.0	-	87.5	-16.3	-	22.2	-100.0
114 年 1-2 月	128	23	6	0	23	79	0	20	2
與上年同期比較增減數	-9	-5	-5	0	7	4	0	3	-16
與上年同期比較增減率(%)	-6.6	-17.9	-45.5	-	43.8	5.3	-	17.6	-88.9

單位：件、人

九、災難救護及服務工作

本署 2 月處理災難救護及服務工作 72 件、救服人數 1,223 人，分較上月減 27 件、增 419 人。1-2 月累計處理 171 件，救服人數 2,027 人，分較上年同期增 16 件、83 人。若依各案件型態觀察：

- (一) 救難：2 月因船舶遭難之救難案件，計 3 件、救助船舶 3 艘、救助人數 11 人(全屬男性；獲救 10 人及死亡 1 人)，分較上月減 6 件、6 艘、16 人。1-2 月累計救難案件 12 件、救助船舶 12 艘、救助人數 38 人，分較上年同期減 2 件、7 艘、增 8 人。若以船舶遭難原因觀察，以其他 3 艘居首，占 25.0%，機械故障、失火及漏水各 2 艘次之，分占 16.7%。
- (二) 救生：2 月非船難所發生之人員落水或因從事水上作業、活動而受傷、生病，有致命危險之救生案件 16 件、救生人數 32 人(男性 21 人、女性 11 人；獲救 28 人、死亡 3 人及失蹤 1 人)，分較上月增 1 件、

16人。1-2月累計救生31件、救生人數48人，分較上年同期減1件、增15人。若以遭難人員事故原因觀察，以水上休閒活動發生意外22人為主。

(三) 其他災難救護及服務工作：2月其他災難救護及服務工作54件、救服人數1,180人，分較上月減24件、增419人。1-2月累計處理132件、救服人數1,941人，分較上年同期增22件、60人。案件型態中，主要以剔除人員死亡相驗之其他服務41件(占30.8%)、遇險船舶戒護服務35件(26.3%)、處理(打撈)大體及人員死亡相驗、岸際急難事件救援服務各20件(15.0%)居前四位。

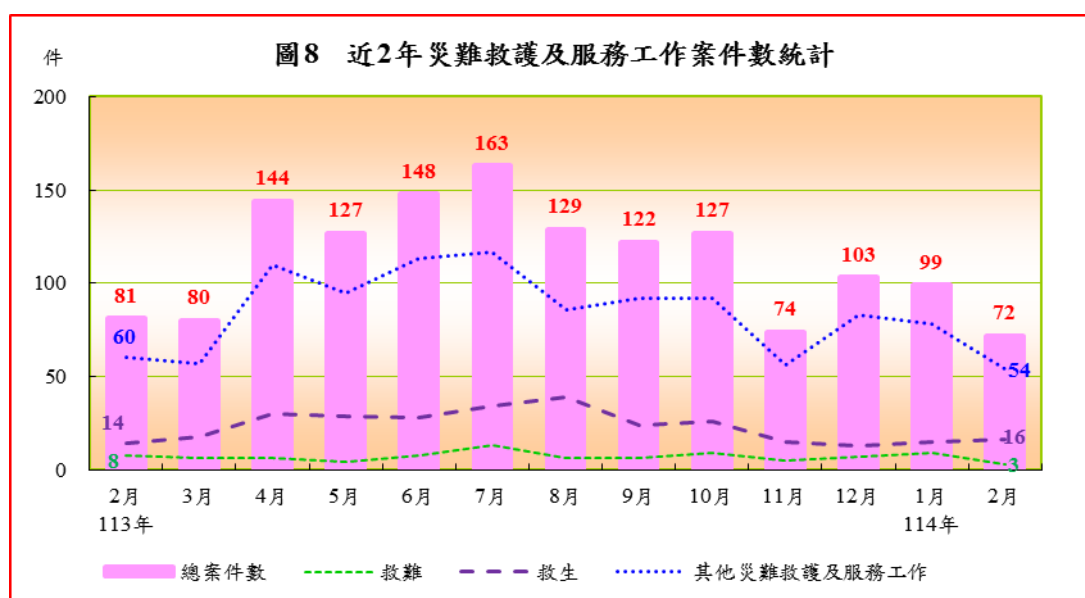
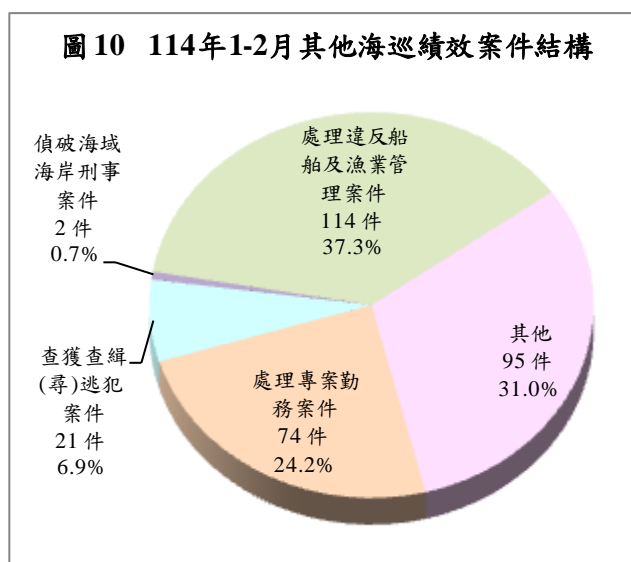
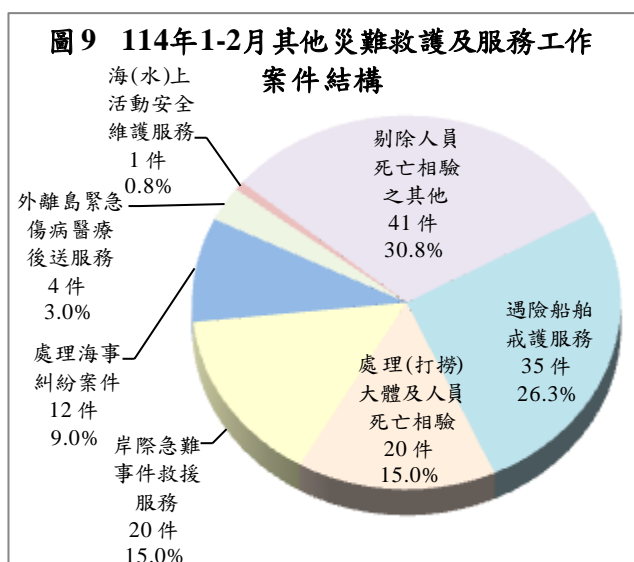


表 10 本署災難救護及服務工作統計

單位：件、人

	總計		救難			救生		其他災難救護及服務工作	
	案件數	救服人數	案件數	船數	人數	案件數	人數	案件數	人數
114年2月	72	1,223	3	3	11	16	32	54	1,180
與上月比較增減數	-27	419	-6	-6	-16	1	16	-24	419
與上月比較增減率(%)	-27.3	52.1	-66.7	-66.7	-59.3	6.7	100.0	-30.8	55.1
114年1-2月	171	2,027	12	12	38	31	48	132	1,941
與上年同期比較增減數	16	83	-2	-7	8	-1	15	22	60
與上年同期比較增減率(%)	10.3	4.3	-14.3	-36.8	26.7	-3.1	45.5	20.0	3.2

說明：表內救服人數係救難、救生、其他災難救護及服務工作之人數合計。



十、其他海巡績效

本署2月查獲處理其他海巡績效137件，較上月減27件或16.5%；1-2月累計查獲301件，較上年同期減109件或26.6%，主因處理違反船舶及漁業管理案件減111件所致。案件型態中以處理違反船舶及漁業管理案件114件為大宗，占37.3%，其他案件95件（含取締越界非捕魚船舶53件及查獲失聯移工26件）次之，占31.0%，處理專案勤務案件74件（含護漁及經濟海域巡護60件）再次之，占24.2%。

表11 其他海巡績效案件數統計

單位：件

	總案件數	偵破海域海岸刑事案件	查獲查緝(尋)逃犯案件	查獲非法油品	處理專案勤務案件	處理		處理陳情抗爭活動	處理違反船舶及漁業管理案件	其他	取締越界非捕魚船舶	查獲失聯移工
						護漁及經濟海域巡護	特殊突發性海域重大專案					
114年2月	137	1	10	0	42	32	18	0	41	45	21	14
與上月比較增減數	-27	0	-1	0	10	4	5	0	-32	-5	-11	2
與上月比較增減率(%)	-16.5	0.0	-9.1	-	31.3	14.3	38.5	-	-43.8	-10.0	-34.4	16.7
114年1-2月	301	2	21	0	74	60	31	0	114	95	53	26
與上年同期比較增減數	-109	2	2	0	-13	0	-18	0	-111	15	12	7
與上年同期比較增減率(%)	-26.6	-	10.5	-	-14.9	0.0	-36.7	-	-49.3	18.8	29.3	36.8

參、各分署查獲成效概況

本署下轄八大分署中，由於各分署派出單位之業務特性及轄區地境線不同，致查處成效亦略有差異。以下僅依納編岸巡隊、海巡隊及查緝隊等各分署說明如下：

一、納編岸巡隊者：計有北部、中部、南部、東部及金馬澎分署，2月查獲海巡績效總案件180件，查獲類別多以其他海巡績效、維護海域海岸資源、災難救護及服務工作、查獲私運農林漁畜產品及其他物品為主，其中：

(一)北部分署2月查處50件，較上月減6件；1-2月累計106件，較上年同期增18件。查處類別以維護海域海岸資源45件（含處理保育類野生動物屍體33件）、災難救護及服務工作40件為主。

(二)中部分署2月查處30件，較上月減7件；1-2月累計67件，較上年同期減67件，主因處理違反船舶及漁業管理案件減66件所致。查處類別以其他海巡績效30件（含處理違反船舶及漁業管理案件23件）、災難救護及服務工作24件為主。

(三)南部分署2月查處37件，較上月增1件；1-2月累計73件，較上年同期減94件，主因處理違反船舶及漁業管理案件減55件，以及查獲私運農林漁畜產品及其他物品減39件所致。查處類別以其他海巡績效25件（含處理違反船舶及漁業管理案件17件）、維護海域海岸資源（含處理保育類野生動物屍體10件）、災難救護及服務工作各22件為主。

(四)東部分署2月查處13件，較上月減18件；1-2月累計44件，較上年同期增8件。查處類別以維護海域海岸資源16件（含處理保育類野生動物屍體15件）、災難救護及服務工作15件、其他海巡績效12件（含查獲一般刑案逃犯12件）為主。

(五)金馬澎分署2月查處50件，較上月減25件；1-2月累計125件，較上年同期減11件。查處類別以其他海巡績效64件（含處理違反船舶及漁業管理案件63件）、查獲私運農林漁畜產品及其他物品28件、維護海域海岸資源24件（含處理保育類野生動物屍體17件）

為主。

二、納編海巡隊者：艦隊分署 2 月查獲海巡績效總案件 118 件，較上月減 26 件；1-2 月累計 262 件，較上年同期減 38 件。查處類別以其他海巡績效 149 件（含護漁及經濟海域巡護 60 件、取締越界非捕魚船舶 53 件）、取締非法越區捕魚 67 件、災難救護及服務工作 59 件為主。

三、納編查緝隊者：偵防分署 2 月查獲海巡績效總案件 16 件，較上月減 8 件；1-2 月累計 40 件，較上年同期增 4 件。查處類別以查獲毒品 15 件、查獲私運農林漁畜產品及其他物品 12 件、其他海巡績效 9 件（含查獲失聯移工 8 件）等犯罪偵防案件為主。

圖 11 114 年 1-2 月各分署海巡績效案件數統計

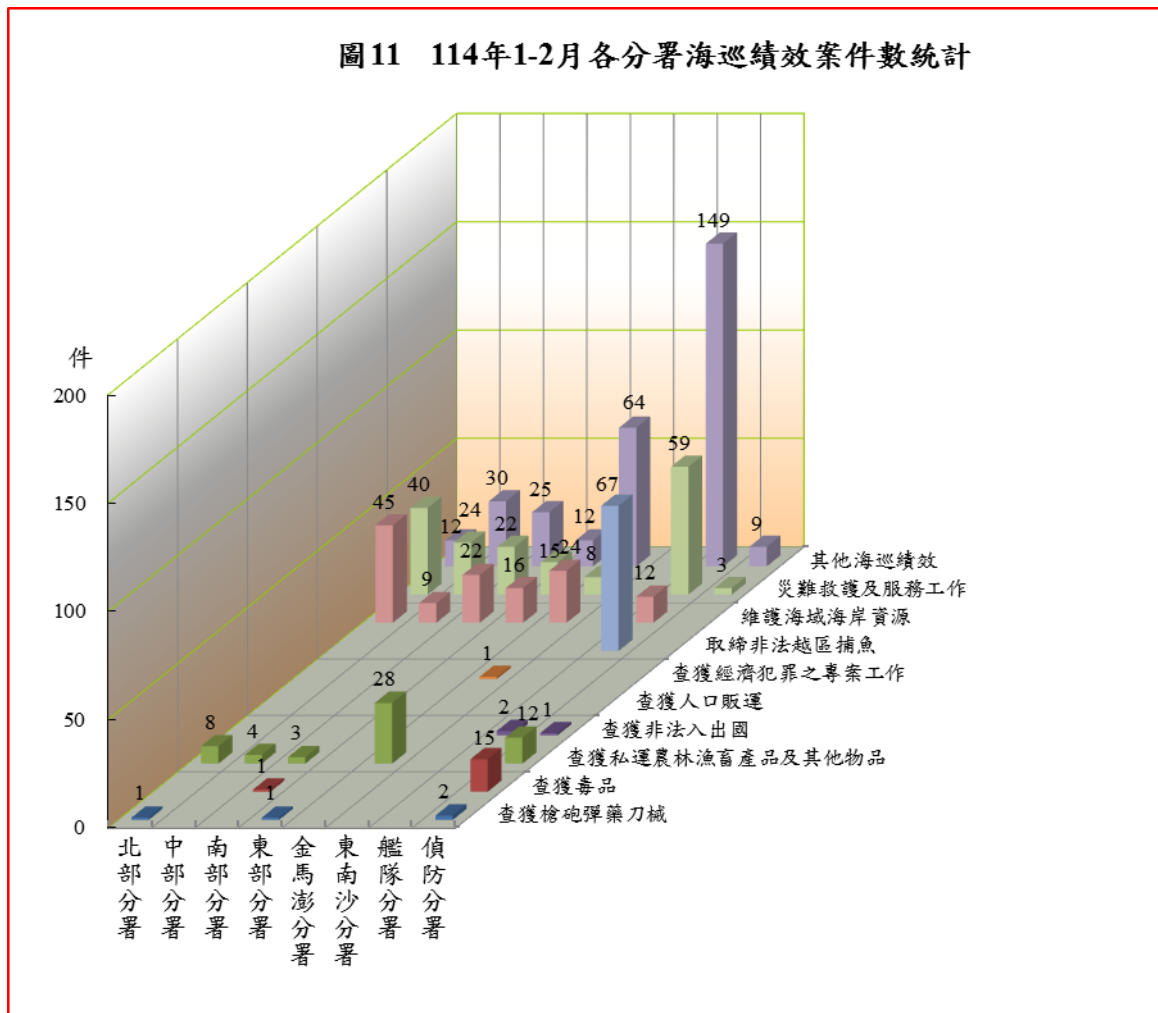


表 12 海巡署績效案件數統計

(岸巡隊)

114 年 1-2 月

單位：件

	總案件數	跨類別業務績效案件數										
		合計	查獲槍砲彈藥刀械	查獲毒品	查獲私運農漁畜產品及其他物品	查獲非法入出國	查獲人口販運	查獲經濟犯罪之專案工作	取締非法越區捕魚	維護海域海岸資源	災難救護及服務	工作
北部分署	106	106	1	-	8	-	-	-	-	45	40	12
第一岸巡隊	28	28	-	-	-	-	-	-	-	18	8	2
第二岸巡隊	50	50	1	-	5	-	-	-	-	17	17	10
第八岸巡隊	28	28	-	-	3	-	-	-	-	10	15	-
中部分署	67	67	-	-	4	-	-	-	-	9	24	30
第三岸巡隊	31	31	-	-	-	-	-	-	-	9	16	6
第四岸巡隊	36	36	-	-	4	-	-	-	-	-	8	24
南部分署	73	73	-	1	3	-	-	-	-	22	22	25
第五岸巡隊	39	39	-	1	3	-	-	-	-	7	6	22
第六岸巡隊	10	10	-	-	-	-	-	-	-	5	4	1
第一一岸巡隊	24	24	-	-	-	-	-	-	-	10	12	2
東部分署	44	44	1	-	-	-	-	-	-	16	15	12
第一二岸巡隊	13	13	-	-	-	-	-	-	-	-	1	12
第一三岸巡隊	31	31	1	-	-	-	-	-	-	16	14	-
金馬澎分署	125	125	-	-	28	-	-	1	-	24	8	64
第七岸巡隊	84	84	-	-	4	-	-	-	-	15	2	63
第九岸巡隊	33	33	-	-	23	-	-	1	-	5	3	1
第一〇岸巡隊	8	8	-	-	1	-	-	-	-	4	3	-
(較上年同期增減數)												
北部分署	18	18	1	0	7	0	0	0	0	0	4	6
第一岸巡隊	-9	-9	0	0	0	0	0	0	0	-2	-5	-2
第二岸巡隊	25	25	1	0	4	0	0	0	0	6	5	9
第八岸巡隊	2	2	0	0	3	0	0	0	0	-4	4	-1
中部分署	-67	-67	0	0	2	0	0	0	0	-16	8	-61
第三岸巡隊	-4	-4	0	0	0	0	0	0	0	-14	4	6
第四岸巡隊	-63	-63	0	0	2	0	0	0	0	-2	4	-67
南部分署	-94	-94	0	1	-39	0	0	0	0	-2	-1	-53
第五岸巡隊	-62	-62	0	1	-38	0	0	0	0	-2	-2	-21
第六岸巡隊	-11	-11	0	0	-1	0	0	0	0	-5	-1	-4
第一一岸巡隊	-21	-21	0	0	0	0	0	0	0	5	2	-28
東部分署	8	8	1	0	0	0	0	0	0	1	9	-3
第一二岸巡隊	-4	-4	0	0	0	0	0	0	0	-2	0	-2
第一三岸巡隊	12	12	1	0	0	0	0	0	0	3	9	-1
金馬澎分署	-11	-11	0	0	-22	0	0	1	-2	9	4	-1
第七岸巡隊	6	6	0	0	1	0	0	0	0	5	-1	1
第九岸巡隊	-1	-1	0	0	-3	0	0	1	-2	3	2	-2
第一〇岸巡隊	-16	-16	0	0	-20	0	0	0	0	1	3	0

表 12 海巡署績效案件數統計 (續 2 完)

(查緝隊)

114 年 1-2 月

單位：件

	總案件數	跨類別業務績效案件數													
		合計	查獲槍砲彈藥刀	查獲毒品	查獲私運農漁畜	產品及其他物品	查獲非法入出國	查獲人口販運	查獲經濟犯罪之	專案工作	取締非法越區捕魚	維護海域海岸資	源	災難救護及服務	工作
偵防分署	40	42	2	15	12	1	-	-	-	-	-	-	-	3	9
特勤隊	-	-	-	-	-	-	-	-	-	-	-	-	-	-	-
空勤吊掛分隊	3	3	-	-	-	-	-	-	-	-	-	-	-	3	-
空中作業隊	-	-	-	-	-	-	-	-	-	-	-	-	-	-	-
偵防查緝隊	-	-	-	-	-	-	-	-	-	-	-	-	-	-	-
宜蘭查緝隊	-	-	-	-	-	-	-	-	-	-	-	-	-	-	-
基隆查緝隊	1	1	-	1	-	-	-	-	-	-	-	-	-	-	-
臺北查緝隊	3	4	1	1	-	-	-	-	-	-	-	-	-	-	2
桃園查緝隊	2	2	-	1	-	1	-	-	-	-	-	-	-	-	-
新竹查緝隊	1	1	-	-	1	-	-	-	-	-	-	-	-	-	-
苗栗查緝隊	2	2	-	2	-	-	-	-	-	-	-	-	-	-	-
臺中查緝隊	3	3	-	2	1	-	-	-	-	-	-	-	-	-	-
彰化查緝隊	2	2	-	2	-	-	-	-	-	-	-	-	-	-	-
雲林查緝隊	5	5	-	-	1	-	-	-	-	-	-	-	-	-	4
嘉義查緝隊	1	1	-	-	1	-	-	-	-	-	-	-	-	-	-
臺南查緝隊	5	5	-	4	1	-	-	-	-	-	-	-	-	-	-
北門查緝隊	1	1	-	-	-	-	-	-	-	-	-	-	-	-	1
高雄查緝隊	1	1	-	-	1	-	-	-	-	-	-	-	-	-	-
鳳山查緝隊	3	3	-	-	3	-	-	-	-	-	-	-	-	-	-
屏東查緝隊	1	1	-	-	-	-	-	-	-	-	-	-	-	-	1
花蓮查緝隊	4	5	1	2	2	-	-	-	-	-	-	-	-	-	-
臺東查緝隊	-	-	-	-	-	-	-	-	-	-	-	-	-	-	-
連江查緝隊	1	1	-	-	1	-	-	-	-	-	-	-	-	-	-
金門查緝隊	-	-	-	-	-	-	-	-	-	-	-	-	-	-	-
澎湖查緝隊	1	1	-	-	-	-	-	-	-	-	-	-	-	-	1
(較上年同期增減數)															
偵防分署	4	4	-5	4	5	0	0	0	0	0	0	0	0	0	0
特勤隊	0	0	0	0	0	0	0	0	0	0	0	0	0	0	0
空勤吊掛分隊	0	0	0	0	0	0	0	0	0	0	0	0	0	0	0
空中作業隊	0	0	0	0	0	0	0	0	0	0	0	0	0	0	0
偵防查緝隊	0	0	0	0	0	0	0	0	0	0	0	0	0	0	0
宜蘭查緝隊	-2	-2	-1	0	0	-1	0	0	0	0	0	0	0	0	0
基隆查緝隊	1	1	0	1	0	0	0	0	0	0	0	0	0	0	0
臺北查緝隊	3	4	1	1	0	0	0	0	0	0	0	0	0	0	2
桃園查緝隊	2	2	0	1	0	1	0	0	0	0	0	0	0	0	0
新竹查緝隊	-2	-2	0	-3	1	0	0	0	0	0	0	0	0	0	0
苗栗查緝隊	-1	-1	-1	2	-2	0	0	0	0	0	0	0	0	0	0
臺中查緝隊	1	1	0	2	-1	0	0	0	0	0	0	0	0	0	0
彰化查緝隊	-2	-2	-2	0	0	0	0	0	0	0	0	0	0	0	0
雲林查緝隊	1	1	0	-1	0	0	0	0	0	0	0	0	0	0	2
嘉義查緝隊	-1	-2	-1	-1	0	0	0	0	0	0	0	0	0	0	0
臺南查緝隊	5	5	0	4	1	0	0	0	0	0	0	0	0	0	0
北門查緝隊	0	-1	-1	-1	0	0	0	0	0	0	0	0	0	0	1
高雄查緝隊	1	1	0	0	1	0	0	0	0	0	0	0	0	0	0
鳳山查緝隊	3	3	0	0	3	0	0	0	0	0	0	0	0	0	0
屏東查緝隊	1	1	0	0	0	0	0	0	0	0	0	0	0	0	1
花蓮查緝隊	4	5	1	2	2	0	0	0	0	0	0	0	0	0	0
臺東查緝隊	-3	-3	-1	-2	0	0	0	0	0	0	0	0	0	0	0
連江查緝隊	1	1	0	0	1	0	0	0	0	0	0	0	0	0	0
金門查緝隊	-8	-8	0	0	-1	0	0	0	0	0	0	0	0	0	-7
澎湖查緝隊	0	0	0	-1	0	0	0	0	0	0	0	0	0	0	1