

114 年 10 月份 海巡績效統計概況

本署 10 月海巡績效總案件數 391 件，較上月減 136 件(25.8%);1-10 月累計 4,099 件，較上年同期減 1,038 件 (20.2%)，主因受其他海巡績效減 662 件、取締非法越區捕魚減 159 件、查獲私運農林漁畜產品及其他物品減 112 件、災難救護及服務工作減 103 件影響所致。

壹、海巡績效變動概況

本署 10 月海巡績效總案件數 391 件，較上月減 136 件或 25.8%；1-10 月累計 4,099 件，較上年同期減 1,038 件或 20.2%。若加計跨類別案件統計，10 月各類別海巡績效案件合計數 407 件，較上月減 131 件或 24.3%；1-10 月累計 4,207 件，較上年同期減 1,039 件或 19.8%，主因受其他海巡績效減 662 件、取締非法越區捕魚減 159 件、查獲私運農林漁畜產品及其他物品減 112 件、災難救護及服務工作減 103 件影響所致。

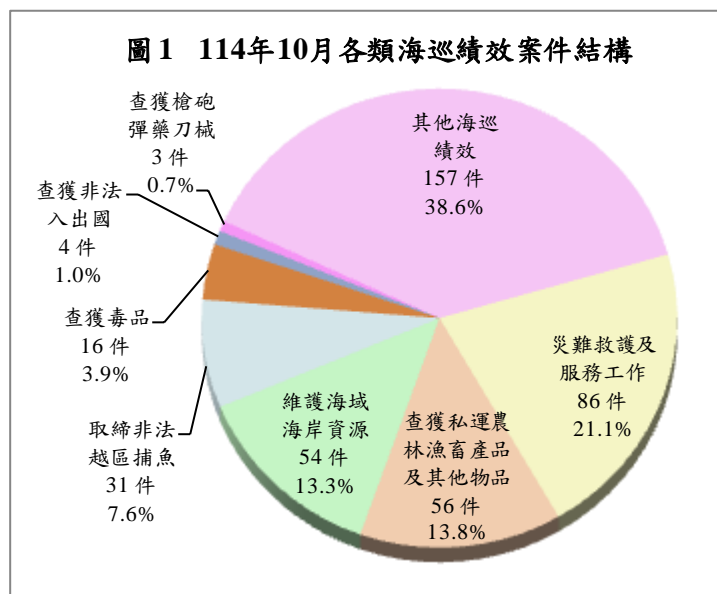
表 1 本署海巡績效案件數統計

	114 年 10 月			114 年 1-10 月		
	案件數 (件)	與上月比較		案件數 (件)	與上年同期比較	
		增減數 (件)	增減率 (%)		增減數 (件)	增減率 (%)
總案件數	391	-136	-25.8	4,099	-1,038	-20.2
合計(1-10 項)	407	-131	-24.3	4,207	-1,039	-19.8
1.查獲槍砲彈藥刀械	3	-1	-25.0	32	4	14.3
2.查獲毒品	16	5	45.5	106	47	79.7
3.查獲私運農林漁畜產品及其他物品	56	-22	-28.2	379	-112	-22.8
4.查獲非法入出國	4	3	300.0	26	3	13.0
5.查獲人口販運	-	-1	-100.0	2	-	-
6.查獲經濟犯罪之專案工作	-	-1	-100.0	6	6	-
7.取締非法越區捕魚	31	-18	-36.7	251	-159	-38.8
8.維護海域海岸資源	54	8	17.4	544	-63	-10.4
9.災難救護及服務工作	86	-20	-18.9	1,092	-103	-8.6
10.其他海巡績效	157	-84	-34.9	1,769	-662	-27.2

說明：因同一案件涉及 2 種以上類別時，每 1 類各計 1 件次，惟總案件數僅以 1 件計算，故總案件數小於或等於各類別合計數，以下各表同。

貳、各類海巡績效變動概況

10 月各類別海巡績效案件合計數 407 件中，以其他海巡績效 157 件（占 38.6%）居首、災難救護及服務工作 86 件（21.1%）次之、查獲私運農林漁畜產品及其他物品 56 件（13.8%）再次之，餘依序為維護海域海岸資源 54 件、取締非法越區捕魚 31 件、查獲毒品 16 件、查獲非法入出國 4 件及查獲槍砲彈藥刀械 3 件。茲將 10 月各類別查獲處理績效案件變動分述如下：



一、查獲槍砲彈藥刀械

本署 10 月查獲槍砲彈藥刀械 3 件，較上月減 1 件或 25.0%，其中查獲槍砲 3 枝，與上月同；查獲彈藥 27 顆，較上月減 43 顆或 61.4%。1-10 月累計查獲 32 件，較上年同期增 4 件或 14.3%，其中查獲槍砲 52 枝，六成二為非制式槍砲，較上年同期增 6 枝或 13.0%；彈藥 719 顆，七成五為非制式子彈，減 836 顆或 53.8%。

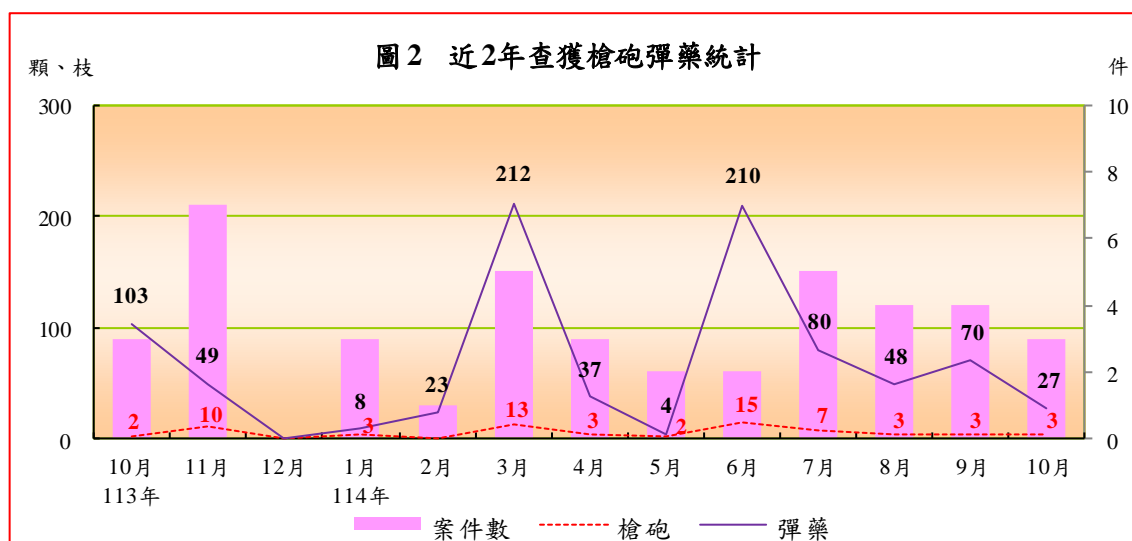


表 2 本署查獲槍砲彈藥及刀械統計

	案件數 (件)	查獲數量				
		槍砲		彈藥		刀械 (把)
		(枝)	非制式槍砲	(顆)	非制式子彈	
114 年 10 月	3	3	1	27	8	-
與上月比較增減數	-1	-	1	-43	-	-
與上月比較增減率(%)	-25.0	-	-	-61.4	-	-
114 年 1-10 月	32	52	32	719	538	-
與上年同期比較增減數	4	6	-5	-836	-225	-
與上年同期比較增減率(%)	14.3	13.0	-13.5	-53.8	-29.5	-

二、查獲毒品

本署 10 月查獲毒品 16 件，較上月增 5 件或 45.5%；1-10 月累計查獲 106 件，較上年同期增 47 件或 79.7%。10 月查獲毒品 530.7 公斤，較上月減 1,713.8 公斤或 79.4%。1-10 月累計查獲毒品 12,836.7 公斤，較上年同期增 3,448.4 公斤或 36.7%。查獲各級毒品中，以第二級毒品 5,498.8 公斤為主，增 2,681.9 公斤，以大麻（占 61.2%）及安非他命（37.5%）為主；第三級毒品 4,642.2 公斤居次，減 1,663.3 公斤，九成九為愷他命；第四級毒品 2,478.3 公斤再次之，增 2,310.4 公斤，73.8%為毒品先驅原料 1-甲基苯基-1-丙酮；第一級毒品 217.4 公斤居第四，增 119.3 公斤，全數為海洛因。

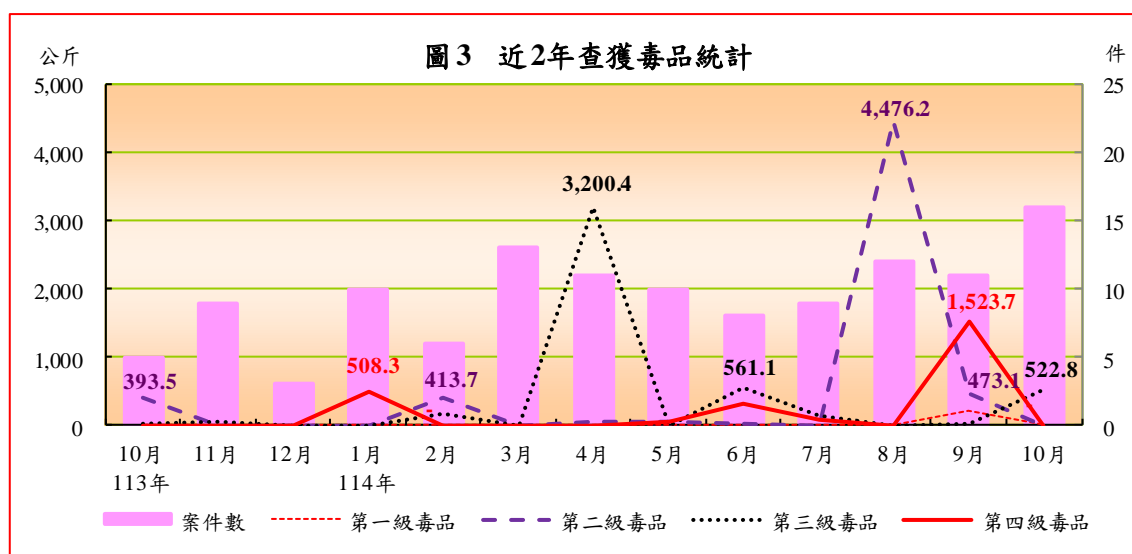


表 3 本署查獲毒品統計

	案件數 (件)	查獲數量(毛重；公斤)					製毒 工廠 (座)
			第一級 毒品	第二級 毒品	第三級 毒品	第四級 毒品	
114 年 10 月	16	530.7	5.9	2.0	522.8	-	-
與上月比較增減數	5	-1,713.8	-204.1	-471.2	485.2	-1,523.7	-
與上月比較增減率(%)	45.5	-76.4	-97.2	-99.6	1,289.1	-100.0	-
114 年 1-10 月	106	12,836.7	217.4	5,498.8	4,642.2	2,478.3	1
與上年同期比較增減數	47	3,448.4	119.3	2,681.9	-1,663.3	2,310.4	-1
與上年同期比較增減率(%)	79.7	36.7	121.7	95.2	-26.4	1,376.2	-50.0

說明：表列製毒工廠依警政署核定日期及認列數統計。

三、查獲私運農林漁畜產品及其他物品

本署 10 月查獲私運農林漁畜產品及其他物品 56 件，較上月減 22 件或 28.2%；1-10 月累計查獲 379 件，較上年同期減 112 件或 22.8%，其中，農林漁畜產品查獲 115 件，減 100 件或 46.5%；其他私運物品查獲 283 件，減 9 件或 3.1%。若依查獲量觀察：

- (一) 農林漁畜產品：10 月查獲農林漁畜產品 308 公斤，較上月減 10,310 公斤或 97.1%；1-10 月累計查獲 42,763 公斤，較上年同期增 27,853 公斤或 1.9 倍。查獲品項中，以漁產品 34,979 公斤居首，增 27,140 公斤，以走私鰻魚、牡蠣等漁獲為主；農產品 7,749 公斤次之，增 696 公斤，以走私蒜頭、落花生為主；畜產品 35 公斤居第三，增 22 公斤。另活體動物查獲 995 隻，主要為保育類禽鳥蛋。
- (二) 菸品：10 月查獲菸品 1,160.5 千包，較上月增 720.1 千包或 1.6 倍；1-10 月累計查獲 3,969.4 千包，較上年同期增 24.6 千包或 0.6%，其中，以查獲大陸菸品 1,584.3 千包居冠，占 39.9%，增 354.0 千包；外國菸品 1,471.2 千包居次，占 37.1%，增 193.1 千包；本國菸品 914.0 千包居末，占 23.0%，減 522.5 千包。
- (三) 類菸品：10 月查獲類菸品 358 毫升，較上月減 995 毫升或 73.6%；1-10 月累計查獲 1,561,292 毫升，較上年同期增 1,559,462 毫升，均為電子菸。

(四) 私酒：10月無查獲私酒案件，較上月減36公升；1-10月累計查獲42公升，較上年同期減64公升。

表4 本署查獲私運農林漁畜產品及其他物品統計

	案件數 (件)	農林漁畜產品						菸品 (包)	類菸品 (毫升)	酒 (公升)
		合計 (公斤)	農產品 (公斤)	林產品 (公斤)	漁產品 (公斤)	畜產品 (公斤)	活體 動物 (隻)			
114年10月	56	308	307	-	-	0	-	1,160,486	358	-
與上月比較增減數	-22	-10,310	-5,162	-	-5,148	0	-	720,083	-995	-36
與上月比較增減率(%)	-28.2	-97.1	-94.4	-	-100.0	-	-	163.5	-73.6	-100.0
114年1-10月	379	42,763	7,749	-	34,979	35	995	3,969,402	1,561,292	42
與上年同期比較增減數	-112	27,853	696	-5	27,140	22	-1,285	24,604	1,559,462	-64
與上年同期比較增減率(%)	-22.8	186.8	9.9	-100.0	346.2	156.8	-56.4	0.6	85,202.5	-60.4

說明：配合112年10月22日「菸害防制法」修正實施，自112年10月起增列「類菸品」。

四、查獲非法入出國

本署10月查獲非法入出國4件，較上月增3件；1-10月累計查獲26件，較上年同期增3件或13.0%。若以偷渡犯觀察，10月查獲偷渡犯5人，較上月增4人；1-10月累計查獲62人，八成四為非法入境者，較上年同期增7人或12.7%。其中，以查獲外國籍37人（全屬越南籍）居首，占59.7%；大陸籍16人次之，占25.8%；本國籍9人再次之，占14.5%。

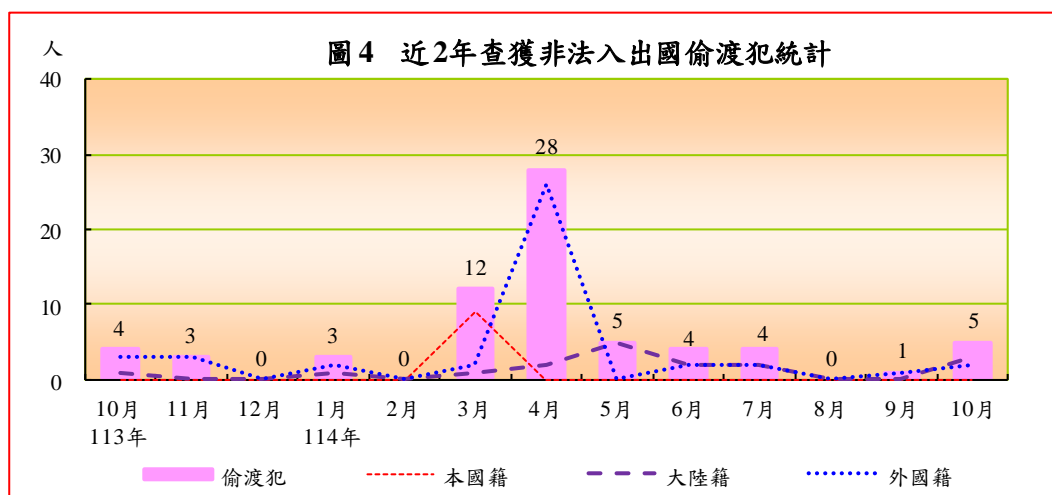


表 5 本署查獲非法入出國統計

	案件數 (件)	嫌犯 人數 (人)	偷渡犯(人)				
			合計	本國籍	大陸籍	外國籍	越南籍
114 年 10 月	4	-	5	-	3	2	2
與上月比較增減數	3	-	4	-	3	1	1
與上月比較增減率(%)	300.0	-	400.0	-	-	100.0	100.0
114 年 1-10 月	26	12	62	9	16	37	37
與上年同期比較增減數	3	-5	7	-11	9	9	11
與上年同期比較增減率(%)	13.0	-29.4	12.7	-55.0	128.6	32.1	42.3

五、查獲人口販運

本署 10 月無查獲人口販運案件，較上月減 1 件；1-10 月累計查獲人口販運案件 2 件（含勞力剝削案件及性剝削案件各 1 件）、救護被害人 5 人（本國籍女性 2 人及越南籍男性 3 人），皆與上年同期同。

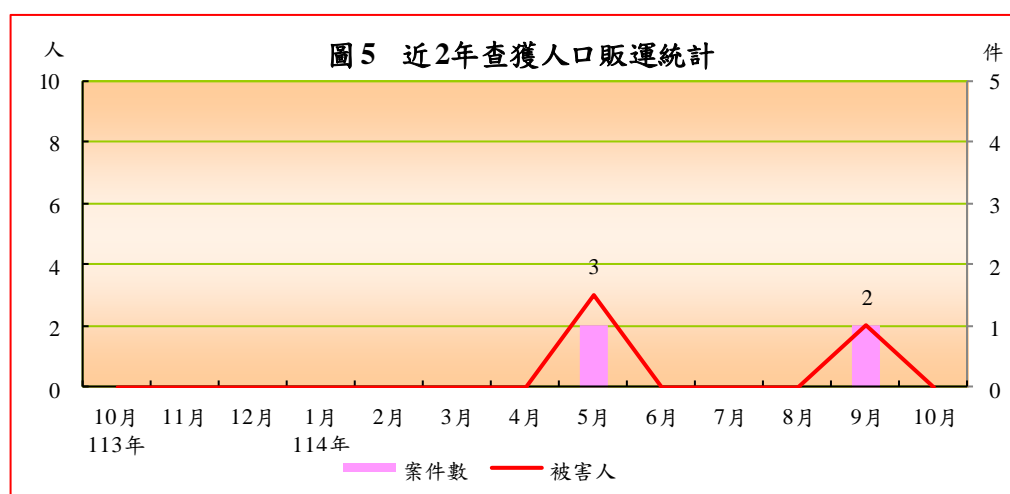


表 6 本署查獲人口販運統計

	案件數 (件)	被害人(人)				
		合計	本國籍	大陸籍	外國籍	越南籍
114 年 10 月	-	-	-	-	-	-
與上月比較增減數	-1	-2	-2	-	-	-
與上月比較增減率(%)	-100.0	-100.0	-100.0	-	-	-
114 年 1-10 月	2	5	2	-	3	3
與上年同期比較增減數	-	-	2	-	-2	-1
與上年同期比較增減率(%)	-	-	-	-	-40.0	-25.0

六、查獲經濟犯罪之專案工作

本署 10 月無查獲經濟犯罪之專案工作案件，較上月減 1 件；1-10 月查獲經濟犯罪之專案工作 6 件（含查獲偽劣禁藥 5 件、查獲違反洗錢防制法案件 1 件），較上年同期增 6 件。

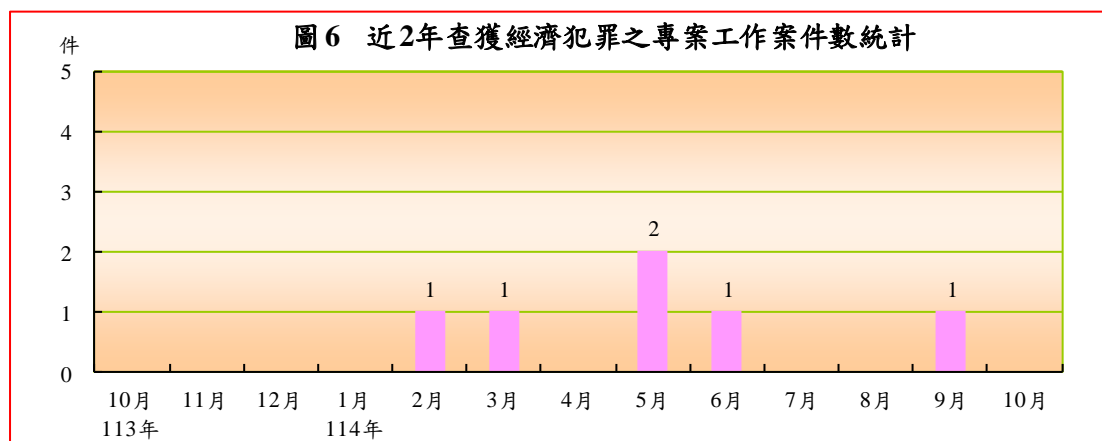


表 7 本署查獲經濟犯罪之專案工作案件數統計

單位：件					
	總計	查獲偽鈔案件	查獲仿冒、盜版案件	查獲違反洗錢防制法案件	查獲偽劣禁藥
114 年 10 月	-	-	-	-	-
與上月比較增減數	-1	-	-	-	-1
與上月比較增減率(%)	-100.0	-	-	-	-100.0
114 年 1-10 月	6	-	-	1	5
與上年同期比較增減數	6	-	-	1	5
與上年同期比較增減率(%)	-	-	-	-	-

七、取締非法越區捕魚

本署 10 月取締非法越區捕魚 31 件，較上月減 18 件或 36.7%；1-10 月累計取締 251 件，較上年同期減 159 件或 38.8%。若以非法越區捕魚船隻觀察，10 月無扣留船隻，較上月減 3 艘；驅離船隻 137 艘，較上月增 4 艘。1-10 月累計扣留船隻 15 艘，較上年同期增 7 艘，其中，大陸籍漁船 14 艘，查扣區域分別於高雄（8 艘）、金門（4 艘）及澎湖（2 艘）臨近海域；外國籍漁船 1 艘，為越南籍，查扣海域為澎湖海域。驅離船隻 676 艘，較上年同期減 317 艘，其中，以大陸籍漁船 642 艘為主，集中於桃園、高雄（各 113 艘）、澎湖（106 艘）、新北（96 艘）、金門（71 艘）及連江（46 艘）臨近海

域，合計占八成五，外國籍漁船則僅 34 艘，以驅離澎湖（18 艘）、南沙（12 艘）及東沙（1 艘）海域之越南籍漁船為主。

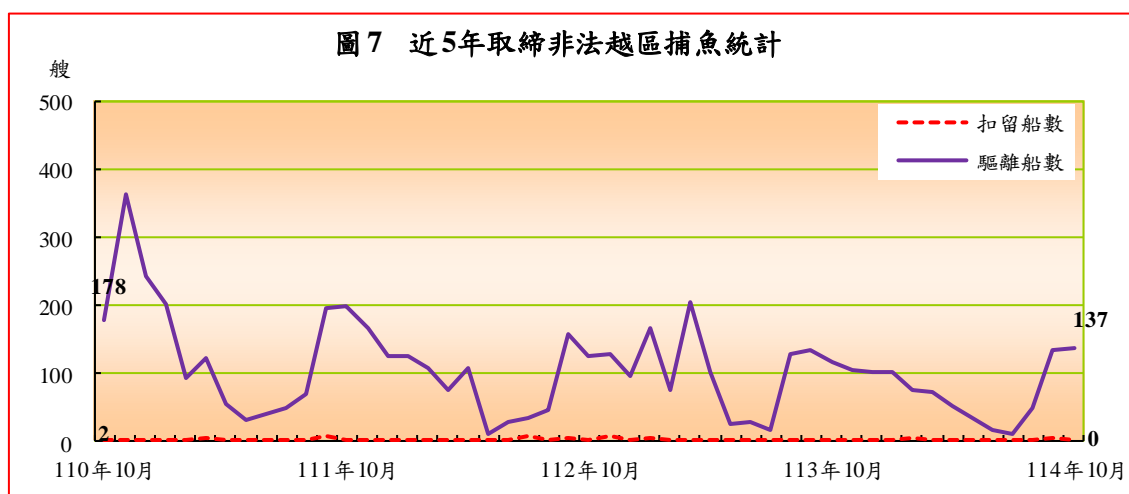


表 8 本署取締非法越區捕魚統計

	案件數 (件)	船隻數(艘)							
		扣留				驅離			
		合計	大陸籍	外國籍 (含無籍)	越南籍	合計	大陸籍	外國籍 (含無籍)	越南籍
114 年 10 月	31	-	-	-	-	137	136	1	1
與上月比較增減數	-18	-3	-3	-	-	4	8	-4	-1
與上月比較增減率(%)	-36.7	-100.0	-100.0	-	-	3.0	6.3	-80.0	-50.0
114 年 1-10 月	251	15	14	1	1	676	642	34	31
與上年同期比較增減數	-159	7	6	1	1	-317	-293	-24	-27
與上年同期比較增減率(%)	-38.8	87.5	75.0	-	-	-31.9	-31.3	-41.4	-46.6

八、維護海域海岸資源

本署 10 月查獲處理維護海域海岸資源 54 件、嫌犯 11 人，分較上月增 8 件、減 9 人；1-10 月累計查處 544 件、嫌犯 165 人，分較上年同期減 63 件、4 人。案件型態中，以處理保育類野生動物屍體 223 件居首，拯救保育類野生動物 97 件次之，其他維護海域海岸資源案件 96 件再次之。

表 9 本署維護海域海岸資源案件數統計

單位：件、人

	總計		處理海 洋(岸) 污染	捕殺販 售保育 類野生 動物	拯救保 育類野 生動物	處理保 育類野 生動物 屍體	盜採 砂石 伐木	非法 捕魚	其他維 護海域 海岸資 源統計
	案件數	嫌犯 人數							
114 年 10 月	54	11	4	-	15	14	-	7	14
與上月比較增減數	8	-9	-7	-	11	5	-	-3	2
與上月比較增減率(%)	17.4	-45.0	-63.6	-	275.0	55.6	-	-30.0	16.7
114 年 1-10 月	544	165	45	5	97	223	-	81	96
與上年同期比較增減數	-63	-4	-	4	24	-75	-	-18	5
與上年同期比較增減率(%)	-10.4	-2.4	-	400.0	32.9	-25.2	-	-18.2	5.5

九、災難救護及服務工作

本署 10 月處理災難救護及服務工作 86 件、救服人數 100,536 人，分較上月減 20 件、增 95,633 人。1-10 月累計處理 1,092 件，救服人數 165,180 人，分較上年同期減 103 件、增 80,078 人。若依各案件型態觀察：

(一) 救難：10 月因船舶遭難之救難案件，計 5 件、救助船舶 5 艘、救助人數 15 人(全屬男性；獲救 14 人、死亡 1 人)，分較上月減 4 件、4 艘、17 人。1-10 月累計救難案件 57 件、救助船舶 57 艘、救助人數 306 人，分較上年同期減 15 件、21 艘、增 3 人。若以船舶遭難原因觀察，以機械故障 18 艘居首，占 31.6%，失火 14 艘次之，占 24.6%，擱淺 9 艘再次之，占 15.8%。

(二) 救生：10 月非船難所發生之人員落水或因從事水上作業、活動而受傷、生病，有致命危險之救生案件 18 件、救生人數 28 人(男性 21 人、女性 7 人；獲救 20 人、死亡 7 人、失蹤 1 人)，分較上月減 4 件、7 人。1-10 月累計救生 226 件、救生人數 330 人，分較上年同期減 34 件、14 人。若以救生人員事故原因觀察，以水上休閒活動發生意外 184 人為主。

(三) 其他災難救護及服務工作：10月其他災難救護及服務工作 65 件、救服人數 100,493 人，分較上月減 10 件、增 95,657 人。1-10 月累計處理 822 件、救服人數 164,544 人，分較上年同期減 50 件、增 80,089 人。案件型態中，主要以剔除人員死亡相驗之其他服務 331 件(占 39.5%)、遇險船舶戒護服務 135 件(16.1%)、處理(打撈)大體及人員死亡相驗 129 件(15.4%) 居前三位。

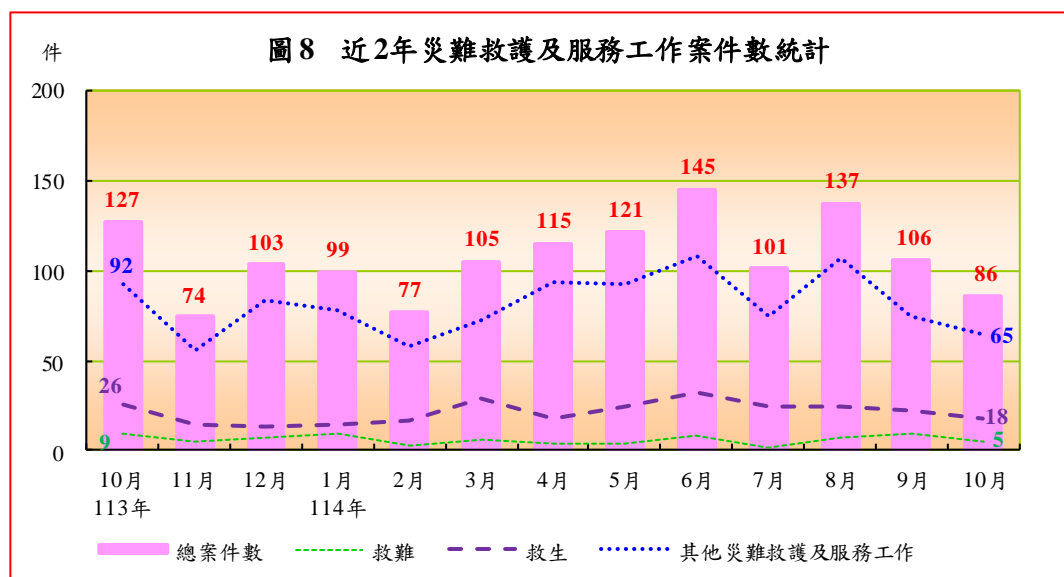


表 10 本署災難救護及服務工作統計

單位：件、人

	總計		救難			救生		其他災難救護及服務工作	
	案件數	救服人數	案件數	船數	人數	案件數	人數	案件數	人數
114 年 10 月	86	100,536	5	5	15	18	28	65	100,493
與上月比較增減數	-20	95,633	-4	-4	-17	-4	-7	-10	95,657
與上月比較增減率(%)	-18.9	1,950.5	-44.4	-44.4	-53.1	-18.2	-20.0	-13.3	1,978.0
114 年 1-10 月	1,092	165,180	57	57	306	226	330	822	164,544
與上年同期比較增減數	-103	80,078	-15	-21	3	-34	-14	-50	80,089
與上年同期比較增減率(%)	-8.6	94.1	-20.8	-26.9	1.0	-13.1	-4.1	-5.7	94.8

說明：表內救服人數係救難、救生、其他災難救護及服務工作之人數合計。

圖9 114年1-10月其他災難救護及服務工作案件結構

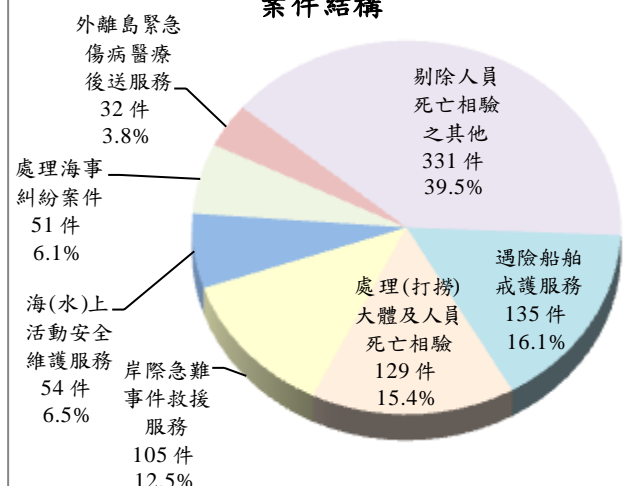
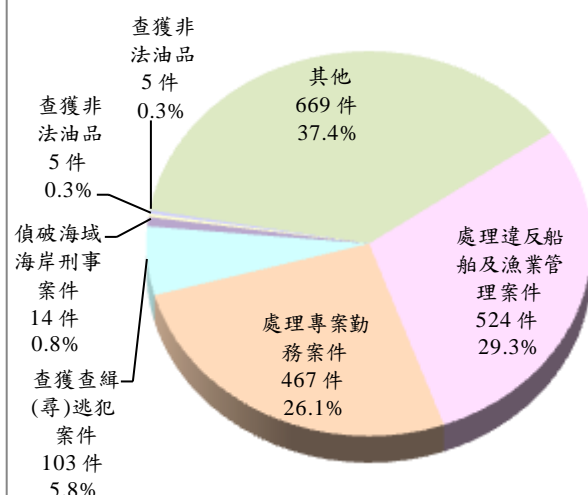


圖10 114年1-10月其他海巡績效案件結構



十、其他海巡績效

本署 10 月查獲處理其他海巡績效 157 件，較上月減 84 件或 34.9%；1-10 月累計查獲 1,769 件，較上年同期減 662 件或 27.2%，主因處理違反船舶及漁業管理案件減 597 件所致。案件型態中以其他案件 669 件（含取締越界非捕魚船舶 263 件及查獲失聯移工 188 件）居首，占 37.4%，處理違反船舶及漁業管理案件 524 件次之，占 29.3%，處理專案勤務案件 467 件（含護漁及經濟海域巡護 321 件、特殊突發性海域重大專案 255 件）再次之，占 26.1%。

表 11 其他海巡績效案件數統計

單位：件

	總案件數	偵破海域海岸刑事案件	查獲查緝(尋)逃犯案件	查獲非法油品	處理專案勤務案件	處理		處理陳情抗爭活動	處理違反船舶及漁業管理案件	其他		
						護漁及經濟海域巡護	特殊突發性海域重大專案			取締越界非捕魚船舶	查獲失聯移工	
114 年 10 月	157	4	9	1	36	29	20	-	67	40	10	18
與上月比較增減數	-84	2	2	-2	-17	6	-8	-1	-36	-35	-21	-3
與上月比較增減率(%)	-34.9	100.0	28.6	-66.7	-32.1	26.1	-28.6	-100.0	-35.0	-46.7	-67.7	-14.3
114 年 1-10 月	1,769	14	103	5	467	321	255	5	524	669	263	188
與上年同期比較增減數	-662	3	-25	5	-44	29	-44	4	-597	-5	-44	42
與上年同期比較增減率(%)	-27.2	27.3	-19.5	-	-8.6	9.9	-14.7	400.0	-53.3	-0.7	-14.3	28.8

參、各分署查獲成效概況

本署下轄八大分署中，由於各分署派出單位之業務特性及轄區地境線不同，致查處成效亦略有差異。以下僅依納編岸巡隊、海巡隊及查緝隊等各分署說明如下：

一、納編岸巡隊者：計有北部、中部、南部、東部及金馬澎分署，10 月查獲海巡績效總案件 246 件，查獲類別以其他海巡績效 95 件、災難救護及服務工作 55 件、查獲私運農林漁畜產品及其他物品 54 件、維護海域海岸資源 40 件為主，其中：

（一）北部分署 10 月查處 41 件，較上月增 2 件；1-10 月累計 496 件，較上年同期減 58 件。查處類別以災難救護及服務工作 291 件、維護海域海岸資源 139 件（含處理保育類野生動物屍體 64 件、拯救保育類野生動物 51 件）為主。

（二）中部分署 10 月查處 32 件，較上月減 10 件；1-10 月累計 395 件，較上年同期減 249 件，主因處理違反船舶及漁業管理案件減 257 件所致。查處類別以其他海巡績效 201 件（含處理違反船舶及漁業管理案件 93 件、安檢發現境管人士 55 件、查獲失聯移工 38 件）、災難救護及服務工作 128 件為主。

（三）南部分署 10 月查處 91 件，較上月減 32 件；1-10 月累計 597 件，較上年同期減 336 件，主因處理違反船舶及漁業管理案件減 140 件，以及查獲私運農林漁畜產品及其他物品減 152 件所致。查處類別以其他海巡績效 314 件（含處理違反船舶及漁業管理案件 260 件）、災難救護及服務工作 164 件為主。

（四）東部分署 10 月查處 24 件，較上月增 1 件；1-10 月累計 259 件，較上年同期減 65 件。查處類別以災難救護及服務工作 124 件、維護海域海岸資源 70 件（含處理保育類野生動物屍體 52 件）、其他海巡績效 64 件（含查獲一般刑案逃犯 43 件）為主。

（五）金馬澎分署 10 月查處 58 件，較上月減 17 件；1-10 月累計 579 件，較上年同期減 169 件，主因處理違反船舶及漁業管理案件減 192 件所致。查處類別以查獲私運農林漁畜產品及其他物品 267 件、其他海巡績效 169 件（含處理違反船舶及漁業管理案件 136 件）、維護

海域海岸資源 93 件（含處理保育類野生動物屍體 67 件）為主。

二、納編海巡隊者：艦隊分署 10 月查獲海巡績效總案件 124 件，較上月減 83 件；1-10 月累計 1,573 件，較上年同期減 181 件，主因取締越界非捕魚船舶減 162 件所致。查處類別以其他海巡績效 949 件（含護漁及經濟海域巡護 321 件、取締越界非捕魚船舶 263 件、特殊突發性海域重大專案 255 件）、災難救護及服務工作 340 件、取締非法越區捕魚 242 件為主。

三、納編查緝隊者：偵防分署 10 月查獲海巡績效總案件 21 件，較上月增 3 件；1-10 月累計 200 件，較上年同期增 23 件。查處類別以查獲毒品 100 件、查獲私運農林漁畜產品及其他物品 37 件、其他海巡績效 25 件（含查獲失聯移工 17 件）及查獲槍砲彈藥刀械 23 件等犯罪偵防案件為主。

圖11 114年1-10月各分署海巡績效案件數統計

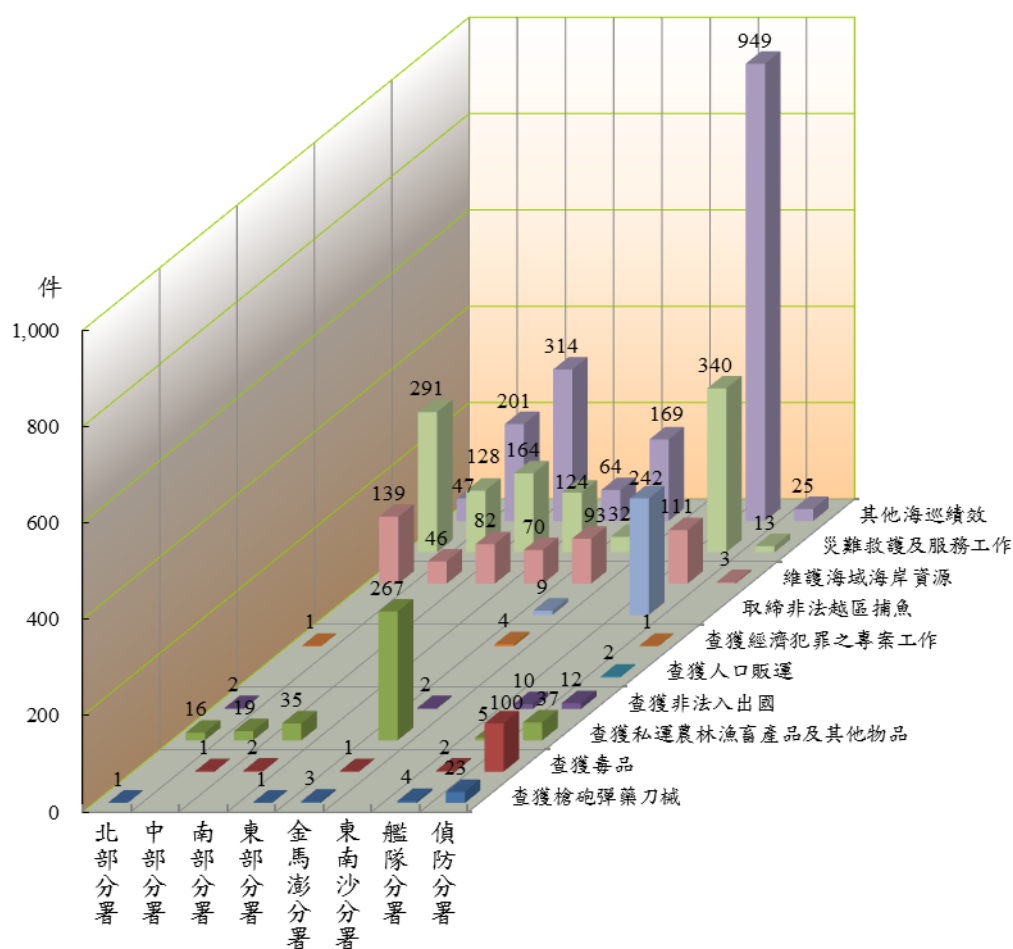


表 12 海巡署績效案件數統計

(岸巡隊)

114 年 1-10 月

單位：件

	總案件數	跨類別業務績效案件數										
		合計	查獲槍砲彈藥刀械	查獲毒品	查獲私運農漁畜產品及其他物品	查獲非法入出國	查獲人口販運	查獲經濟犯罪之專案工作	取締非法越區捕魚	維護海域海岸資源	災難救護及服務工作	其他海巡績效
北部分署	496	497	1	-	16	2	-	1	-	139	291	47
第一岸巡隊	158	158	-	-	-	-	-	-	-	76	65	17
第二岸巡隊	221	222	1	-	9	-	-	1	-	41	143	27
第八岸巡隊	117	117	-	-	7	2	-	-	-	22	83	3
中部分署	395	395	-	1	19	-	-	-	-	46	128	201
第三岸巡隊	197	197	-	-	5	-	-	-	-	46	107	39
第四岸巡隊	198	198	-	1	14	-	-	-	-	-	21	162
南部分署	597	597	-	2	35	-	-	-	-	82	164	314
第五岸巡隊	249	249	-	1	34	-	-	-	-	18	42	154
第六岸巡隊	91	91	-	1	1	-	-	-	-	26	40	23
第一一岸巡隊	257	257	-	-	-	-	-	-	-	38	82	137
東部分署	259	259	1	-	-	-	-	-	-	70	124	64
第一二岸巡隊	63	63	-	-	-	-	-	-	-	3	7	53
第一三岸巡隊	196	196	1	-	-	-	-	-	-	67	117	11
金馬澎分署	579	580	3	1	267	2	-	4	9	93	32	169
第七岸巡隊	224	224	3	1	16	-	-	-	-	45	9	150
第九岸巡隊	292	293	-	-	224	1	-	4	9	24	18	13
第一〇岸巡隊	63	63	-	-	27	1	-	-	-	24	5	6
(較上年同期增減數)												
北部分署	-58	-57	1	-	9	-2	-	1	-	-33	-23	-10
第一岸巡隊	-56	-56	-	-	-	-1	-	-	-	6	-46	-15
第二岸巡隊	19	20	1	-	6	-	-	1	-	-21	24	9
第八岸巡隊	-21	-21	-	-	3	-1	-	-	-	-18	-1	-4
中部分署	-249	-249	-	1	16	-	-	-	-	-23	-12	-231
第三岸巡隊	-11	-11	-	-	4	-	-	-	-	-20	-17	22
第四岸巡隊	-238	-238	-	1	12	-	-	-	-	-3	5	-253
南部分署	-336	-338	-2	1	-152	-1	-	-	-	-16	-8	-160
第五岸巡隊	-253	-255	-2	-	-152	-1	-	-	-	-10	-5	-85
第六岸巡隊	-30	-30	-	1	-	-	-	-	-	-7	10	-34
第一一岸巡隊	-53	-53	-	-	-	-	-	-	-	1	-13	-41
東部分署	-65	-66	-	-1	-	-	-	-	-	-14	-26	-25
第一二岸巡隊	-46	-47	-1	-1	-	-	-	-	-	-15	-6	-24
第一三岸巡隊	-19	-19	1	-	-	-	-	-	-	1	-20	-1
金馬澎分署	-169	-168	2	-	10	-1	-	4	3	-3	4	-187
第七岸巡隊	-211	-211	2	-	-13	-	-	-	-	-14	-3	-183
第九岸巡隊	113	114	-	-	90	-2	-	4	3	13	3	3
第一〇岸巡隊	-71	-71	-	-	-67	1	-	-	-	-2	4	-7

表 12 海巡署績效案件數統計（續 1）

（海巡隊）

114 年 1-10 月

單位：件

	總案件數	跨類別業務績效案件數										
		合計	查獲槍砲彈藥刀械	查獲毒品	查獲私運農漁畜產品及其他物品	查獲非法入出國	查獲人口販運	查獲經濟犯罪之專案工作	取締非法越區捕魚	維護海域海岸資源	災難救護及服務工作	其他海巡績效
艦隊分署	1,573	1,663	4	2	5	10	-	-	242	111	340	949
基隆海巡隊	77	78	-	1	-	1	-	-	2	5	41	28
淡水海巡隊	60	61	-	-	1	1	-	-	7	2	8	42
臺中海巡隊	53	55	-	-	1	-	-	-	8	7	20	19
臺南海巡隊	60	60	-	-	-	-	-	-	-	3	33	24
高雄海巡隊	88	90	-	1	1	-	-	-	33	2	41	12
花蓮海巡隊	29	29	-	-	-	-	-	-	-	2	20	7
蘇澳海巡隊	68	68	-	-	-	-	-	-	1	9	19	39
澎湖海巡隊	114	115	-	-	1	-	-	-	29	10	30	45
金門海巡隊	36	36	-	-	-	4	-	-	18	-	8	6
馬祖海巡隊	320	326	-	-	-	2	-	-	42	1	29	252
新竹海巡隊	101	104	4	-	1	-	-	-	31	4	13	51
布袋海巡隊	118	119	-	-	-	2	-	-	-	63	19	35
恆春海巡隊	30	30	-	-	-	-	-	-	-	-	14	16
臺東海巡隊	48	48	-	-	-	-	-	-	3	-	24	21
澳底海巡隊	13	13	-	-	-	-	-	-	1	2	6	4
北部地區機動海巡隊	96	116	-	-	-	-	-	-	19	-	1	96
中部地區機動海巡隊	55	70	-	-	-	-	-	-	21	-	-	49
南部地區機動海巡隊	106	133	-	-	-	-	-	-	20	1	9	103
東部地區機動海巡隊	65	76	-	-	-	-	-	-	6	-	5	65
直屬船隊	36	36	-	-	-	-	-	-	1	-	-	35
（較上年同期增減數）												
艦隊分署	-181	-188	-2	-2	-	5	-	-	-162	27	-28	-26
基隆海巡隊	-4	-3	-	1	-	1	-	-	-11	-	2	4
淡水海巡隊	-3	-2	-1	-	1	-	-	-	-2	-1	-5	6
臺中海巡隊	-19	-17	-1	-	1	-	-	-	-21	-	4	-
臺南海巡隊	-3	-3	-	-	-	-	-	-	-1	-1	6	-7
高雄海巡隊	-70	-68	-	-1	1	-	-	-	-70	-1	-6	9
花蓮海巡隊	-19	-19	-	-	-	-	-	-	-	2	-5	-16
蘇澳海巡隊	-5	-5	-	-	-	-	-	-	1	2	-2	-6
澎湖海巡隊	-11	-10	-	-1	-	-	-	-	2	3	-13	-1
金門海巡隊	2	1	-	-	-1	4	-	-	-2	-	-	-
馬祖海巡隊	-86	-98	-	-	-1	2	-	-	-37	-	-12	-50
新竹海巡隊	15	17	-	-1	-	-2	-	-	15	3	-12	14
布袋海巡隊	40	40	-	-	-	-	-	-	-1	18	9	14
恆春海巡隊	7	7	-	-	-	-	-	-	-1	-1	6	3
臺東海巡隊	-24	-24	-	-	-	-	-	-	3	-	3	-30
澳底海巡隊	-19	-19	-	-	-1	-	-	-	-14	2	-5	-1
北部地區機動海巡隊	12	10	-	-	-	-	-	-	-3	-	-	13
中部地區機動海巡隊	-37	-57	-	-	-	-	-	-	-18	-	-3	-36
南部地區機動海巡隊	32	47	-	-	-	-	-	-	7	1	2	37
東部地區機動海巡隊	-4	-	-	-	-	-	-	-	-	-	4	-4
直屬船隊	15	15	-	-	-	-	-	-	-9	-	-1	25

表 12 海巡署績效案件數統計（續 2 完）

（查緝隊）

114 年 1-10 月

單位：件

	總案件數	跨類別業務績效案件數										
		合計	查獲槍砲彈藥刀械	查獲毒品	查獲私運農漁畜產品及其他物品	查獲非法入出國	查獲人口販運	查獲經濟犯罪之專案工作	取締非法越區捕魚	維護海域海岸資源	災難救護及服務工作	其他海巡績效
偵防分署	200	216	23	100	37	12	2	1	-	3	13	25
特勤隊	-	-	-	-	-	-	-	-	-	-	-	-
空勤吊掛分隊	13	13	-	-	-	-	-	-	-	-	13	-
空中作業隊	-	-	-	-	-	-	-	-	-	-	-	-
偵防查緝隊	1	1	-	1	-	-	-	-	-	-	-	-
宜蘭查緝隊	7	7	-	-	1	3	1	-	-	-	-	2
基隆查緝隊	3	3	-	3	-	-	-	-	-	-	-	-
臺北查緝隊	12	13	4	6	-	-	-	-	-	-	-	3
桃園查緝隊	9	9	1	6	-	1	-	1	-	-	-	-
新竹查緝隊	6	6	1	4	1	-	-	-	-	-	-	-
苗栗查緝隊	6	6	-	5	-	1	-	-	-	-	-	-
臺中查緝隊	13	14	1	11	1	-	-	-	-	-	-	1
彰化查緝隊	16	19	3	11	4	-	-	-	-	-	-	1
雲林查緝隊	20	21	1	11	3	-	-	-	-	-	-	6
嘉義查緝隊	10	11	2	7	1	-	1	-	-	-	-	-
臺南查緝隊	19	24	5	15	2	-	-	-	-	-	-	2
北門查緝隊	6	6	-	1	-	-	-	-	-	2	-	3
高雄查緝隊	7	8	2	1	3	2	-	-	-	-	-	-
鳳山查緝隊	12	12	-	1	8	2	-	-	-	1	-	-
屏東查緝隊	4	5	-	2	-	1	-	-	-	-	-	2
花蓮查緝隊	15	17	3	7	5	-	-	-	-	-	-	2
臺東查緝隊	6	6	-	6	-	-	-	-	-	-	-	-
連江查緝隊	7	7	-	1	4	1	-	-	-	-	-	1
金門查緝隊	4	4	-	-	2	1	-	-	-	-	-	1
澎湖查緝隊	4	4	-	1	2	-	-	-	-	-	-	1
（較上年同期增減數）												
偵防分署	23	30	5	48	5	2	-	1	-	2	-10	-23
特勤隊	-	-	-	-	-	-	-	-	-	-	-	-
空勤吊掛分隊	-10	-10	-	-	-	-	-	-	-	-	-10	-
空中作業隊	-	-	-	-	-	-	-	-	-	-	-	-
偵防查緝隊	1	1	-	1	-	-	-	-	-	-	-	-
宜蘭查緝隊	4	4	-1	-	1	2	1	-	-	-	-	1
基隆查緝隊	1	1	-	1	-	-	-	-	-	-	-	-
臺北查緝隊	10	11	4	5	-1	-	-	-	-	-	-	3
桃園查緝隊	6	6	1	5	-	1	-	1	-	-	-	-2
新竹查緝隊	-8	-8	-	-6	1	-2	-	-	-	-	-	-1
苗栗查緝隊	-1	-1	-2	3	-2	1	-	-	-	-	-	-1
臺中查緝隊	2	3	-	9	-3	-	-	-	-	-1	-	-2
彰化查緝隊	-1	1	-2	6	-	-1	-	-	-	-	-	-2
雲林查緝隊	2	2	1	5	-	-	-1	-	-	-	-	-3
嘉義查緝隊	4	4	1	5	-	-1	1	-	-	-	-	-2
臺南查緝隊	6	10	4	8	-3	-	-	-	-	-	-	1
北門查緝隊	2	-	-1	-	-1	-	-1	-	-	2	-	1
高雄查緝隊	1	-	1	-	2	-	-	-	-	-	-	-3
鳳山查緝隊	10	10	-	-	8	2	-	-	-	1	-	-1
屏東查緝隊	-6	-5	-1	-1	-	1	-	-	-	-	-	-4
花蓮查緝隊	7	8	1	6	1	-1	-	-	-	-	-	1
臺東查緝隊	-	-	-1	2	-	-	-	-	-	-	-	-1
連江查緝隊	2	2	-	-	3	1	-	-	-	-	-	-2
金門查緝隊	-9	-9	-	-	-2	-1	-	-	-	-	-	-6
澎湖查緝隊	-	-	-	-1	1	-	-	-	-	-	-	-