

114 年 11 月份 海巡績效統計概況

本署 11 月海巡績效總案件數 358 件，較上月減 35 件 (8.9%)；1-11 月累計 4,459 件，較上年同期減 1,032 件 (18.8%)，主因受其他海巡績效減 723 件、取締非法越區捕魚減 153 件、災難救護及服務工作減 94 件、查獲私運農林漁畜產品及其他物品減 87 件影響所致。

壹、海巡績效變動概況

本署 11 月海巡績效總案件數 358 件，較上月減 35 件或 8.9%；1-11 月累計 4,459 件，較上年同期減 1,032 件或 18.8%。若加計跨類別案件統計，11 月各類別海巡績效案件合計數 375 件，較上月減 34 件或 8.3%；1-11 月累計 4,584 件，較上年同期減 1,036 件或 18.4%，主因受其他海巡績效減 723 件、取締非法越區捕魚減 153 件、災難救護及服務工作減 94 件、查獲私運農林漁畜產品及其他物品減 87 件影響所致。

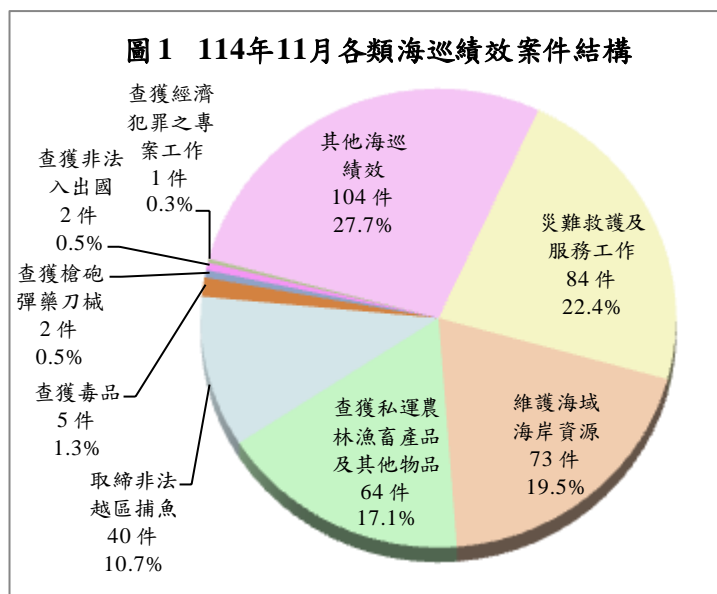
表 1 本署海巡績效案件數統計

	114 年 11 月			114 年 1-11 月		
	案件數 (件)	與上月比較		案件數 (件)	與上年同期比較	
		增減數 (件)	增減率 (%)		增減數 (件)	增減率 (%)
總案件數	358	-35	-8.9	4,459	-1,032	-18.8
合計(1-10 項)	375	-34	-8.3	4,584	-1,036	-18.4
1.查獲槍砲彈藥刀械	2	-1	-33.3	34	-1	-2.9
2.查獲毒品	5	-11	-68.8	111	43	63.2
3.查獲私運農林漁畜產品及其他物品	64	8	14.3	443	-87	-16.4
4.查獲非法入出國	2	-2	-50.0	28	2	7.7
5.查獲人口販運	-	-	-	2	-	-
6.查獲經濟犯罪之專案工作	1	1	-	7	7	-
7.取締非法越區捕魚	40	9	29.0	291	-153	-34.5
8.維護海域海岸資源	73	20	37.7	616	-30	-4.6
9.災難救護及服務工作	84	-1	-1.2	1,175	-94	-7.4
10.其他海巡績效	104	-57	-35.4	1,877	-723	-27.8

說明：因同一案件涉及 2 種以上類別時，每 1 類各計 1 件次，惟總案件數僅以 1 件計算，故總案件數小於或等於各類別合計數，以下各表同。

貳、各類海巡績效變動概況

11月各類別海巡績效案件合計數375件中，以其他海巡績效104件（占27.7%）居首、災難救護及服務工作84件（22.4%）次之、維護海域海岸資源73件（19.5%）再次之，餘依序為查獲私運農林漁畜產品及其他物品64件、取締非法越區捕魚40件、查獲毒品5件、查獲槍砲彈藥刀械、查獲非法入出國各2件及查獲經濟犯罪之專案工作1件。茲將11月各類別查獲處理績效案件變動分述如下：



一、查獲槍砲彈藥刀械

本署11月查獲槍砲彈藥刀械2件，較上月減1件或33.3%，其中查獲槍砲2枝，較上月減1枝或33.3%；無查獲彈藥，較上月減27顆。1-11月累計查獲34件，較上年同期減1件或2.9%，其中查獲槍砲54枝，六成一為非制式槍砲，較上年同期減2枝或3.6%；彈藥719顆，七成五為非制式子彈，減885顆或55.2%。

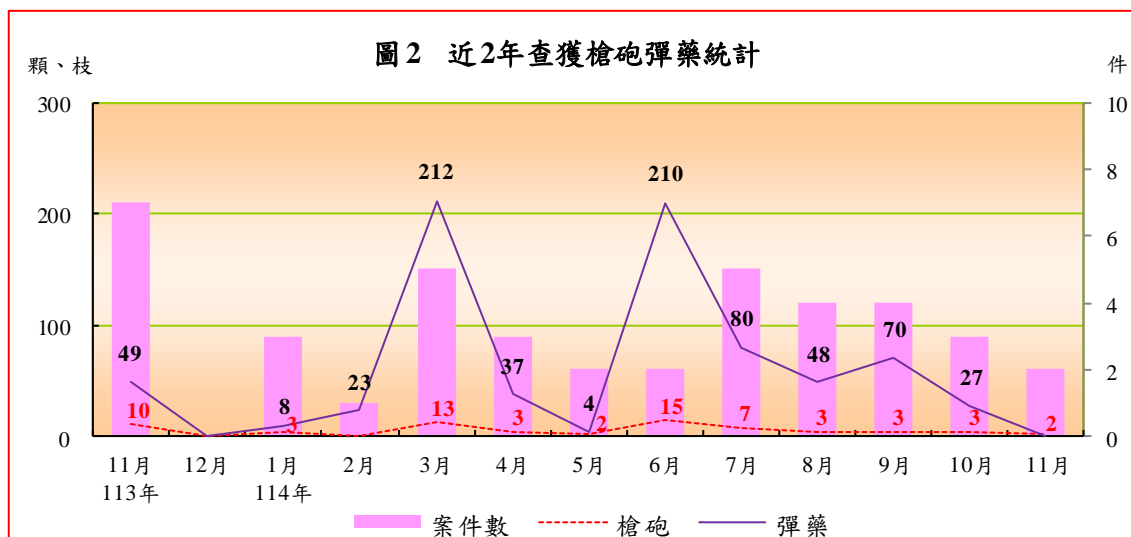


表 2 本署查獲槍砲彈藥及刀械統計

	案件數 (件)	查獲數量				
		槍砲		彈藥		刀械 (把)
		(枝)	非制式槍砲	(顆)	非制式子彈	
114 年 11 月	2	2	1	-	-	-
與上月比較增減數	-1	-1	-	-27	-8	-
與上月比較增減率(%)	-33.3	-33.3	-	-100.0	-100.0	-
114 年 1-11 月	34	54	33	719	538	-
與上年同期比較增減數	-1	-2	-14	-885	-269	-
與上年同期比較增減率(%)	-2.9	-3.6	-29.8	-55.2	-33.3	-

二、查獲毒品

本署 11 月查獲毒品 5 件，較上月減 11 件或 68.8%；1-11 月累計查獲 111 件，較上年同期增 43 件或 63.2%。11 月查獲毒品 6.7 公斤，較上月減 524.0 公斤或 98.7%。1-11 月累計查獲毒品 12,843.3 公斤，較上年同期增 3,408.2 公斤或 36.1%。查獲各級毒品中，以第二級毒品 5,501.1 公斤為主，增 2,682.3 公斤，以大麻（占 61.1%）及安非他命（37.5%）為主；第三級毒品 4,642.2 公斤居次，減 1,706.9 公斤，九成九為愷他命；第四級毒品 2,478.3 公斤再次之，增 2,309.7 公斤，73.8%為毒品先驅原料 1-甲基苯基-1-丙酮；第一級毒品 221.7 公斤居第四，增 123.1 公斤，全數為海洛因。

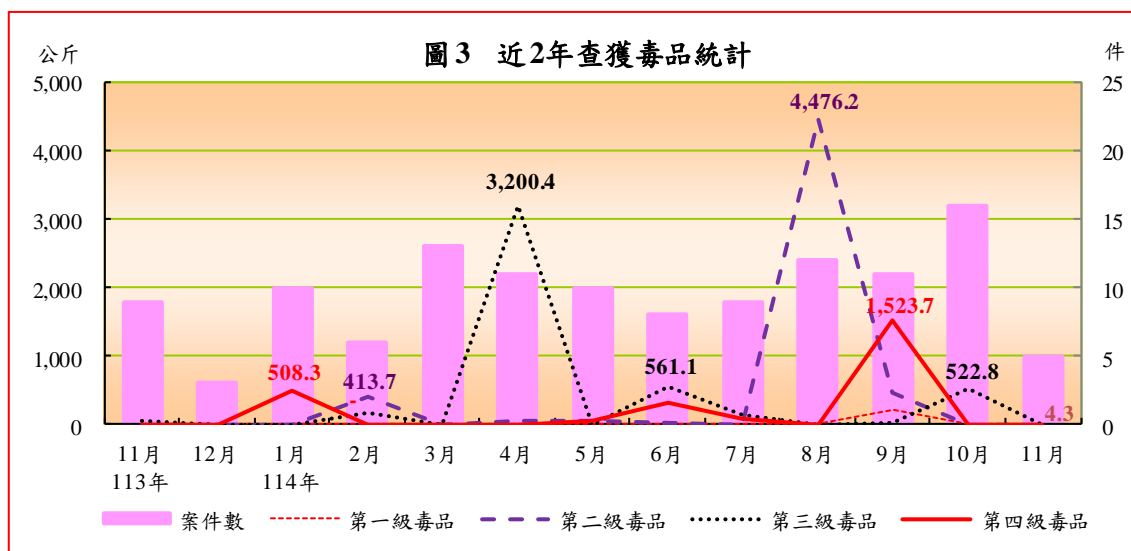


表 3 本署查獲毒品統計

	案件數 (件)	查獲數量(毛重；公斤)					製毒 工廠 (座)
			第一級 毒品	第二級 毒品	第三級 毒品	第四級 毒品	
114 年 11 月	5	6.7	4.3	2.4	-	-	-
與上月比較增減數	-11	-524.0	-1.7	0.4	-522.8	-	-
與上月比較增減率(%)	-68.8	-98.7	-27.9	21.4	-100.0	-	-
114 年 1-11 月	111	12,843.3	221.7	5,501.1	4,642.2	2,478.3	1
與上年同期比較增減數	43	3,408.2	123.1	2,682.3	-1,706.9	2,309.7	-1
與上年同期比較增減率(%)	63.2	36.1	124.9	95.2	-26.9	1,369.6	-50.0

說明：表列製毒工廠依警政署核定日期及認列數統計。

三、查獲私運農林漁畜產品及其他物品

本署 11 月查獲私運農林漁畜產品及其他物品 64 件，較上月增 8 件或 14.3%；1-11 月累計查獲 443 件，較上年同期減 87 件或 16.4%，其中，農林漁畜產品查獲 131 件，減 95 件或 42.0%；其他私運物品查獲 334 件，增 11 件或 3.4%。若依查獲量觀察：

(一) 農林漁畜產品：11 月查獲農林漁畜產品 20,207 公斤，較上月增 19,899 公斤或 64.7 倍；1-11 月累計查獲 62,970 公斤，較上年同期增 47,661 公斤或 3.1 倍。查獲品項中，以漁產品 54,955 公斤居首，增 47,116 公斤，以走私烏魚、鰻魚、牡蠣等漁獲為主；農產品 7,980 公斤次之，增 528 公斤，以走私蒜頭、落花生為主；畜產品 35 公斤居第三，增 22 公斤。另活體動物查獲 995 隻，主要為保育類禽鳥蛋。

(二) 菸品：11 月查獲菸品 249.3 千包，較上月減 911.2 千包或 78.5%；1-11 月累計查獲 4,218.8 千包，較上年同期減 109.6 千包或 2.5%，其中，以查獲大陸菸品 1,668.5 千包居冠，占 39.5%，增 438.0 千包；外國菸品 1,636.3 千包居次，占 38.8%，增 300.9 千包；本國菸品 914.0 千包居末，占 21.7%，減 848.5 千包。

(三) 類菸品：11 月查獲類菸品 626 毫升，較上月增 268 毫升或 75.0%；1-11 月累計查獲 1,561,918 毫升，較上年同期增 1,559,892 毫升，均為電子菸。

(四) 私酒：11 月查獲私酒 4 公升，較上月增 4 公升；1-11 月累計查獲 46 公升，較上年同期減 87 公升。

表 4 本署查獲私運農林漁畜產品及其他物品統計

	案件數 (件)	農林漁畜產品						菸品 (包)	類菸品 (毫升)	酒 (公升)
		合計 (公斤)	農產品 (公斤)	林產品 (公斤)	漁產品 (公斤)	畜產品 (公斤)	活體 動物 (隻)			
114 年 11 月	64	20,207	231	-	19,976	-	-	249,338	626	4
與上月比較增減數	8	19,899	-77	-	19,976	-0	-	-911,228	268	4
與上月比較增減率(%)	14.3	6,468.4	-24.9	-	-	-100.0	-	-78.5	75.0	-
114 年 1-11 月	443	62,970	7,980	-	54,955	35	995	4,218,820	1,561,918	46
與上年同期比較增減數	-87	47,661	528	-5	47,116	22	-1,285	-109,599	1,559,892	-87
與上年同期比較增減率(%)	-16.4	311.3	7.1	-100.0	601.1	156.8	-56.4	-2.5	77,001.3	-65.5

說明：配合 112 年 11 月 22 日「菸害防制法」修正實施，自 112 年 11 月起增列「類菸品」。

四、查獲非法入出國

本署 11 月查獲非法入出國 2 件，較上月減 2 件或 50.0%；1-11 月累計查獲 28 件，較上年同期增 2 件或 7.7%。若以偷渡犯觀察，11 月查獲偷渡犯 4 人，較上月減 1 人或 20%；1-11 月累計查獲 66 人，八成五為非法入境者，較上年同期增 8 人或 13.8%。其中，以查獲外國籍 37 人（全屬越南籍）居首，占 56.1%；大陸籍 20 人次之，占 30.3%；本國籍 9 人再次之，占 13.6%。

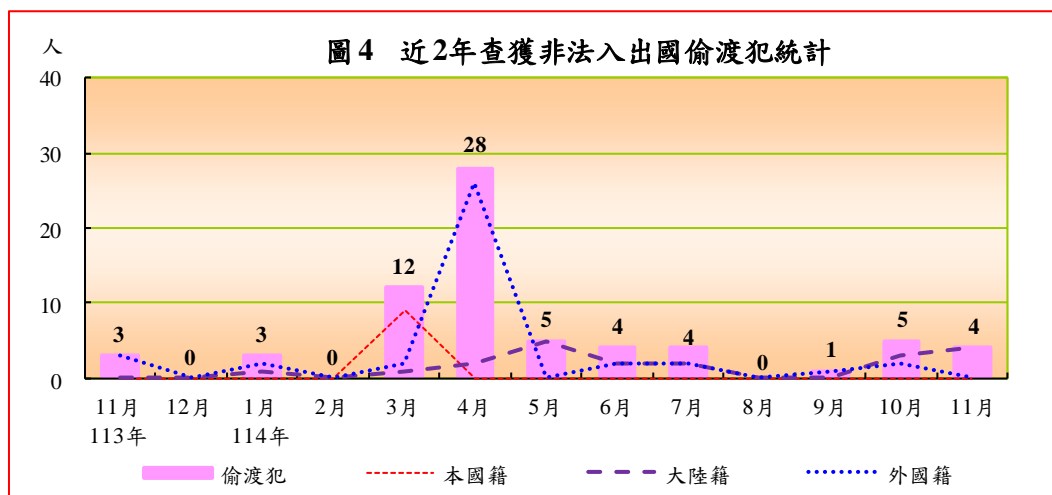


表 5 本署查獲非法入出國統計

	案件數 (件)	嫌犯 人數 (人)	偷渡犯(人)				
			合計	本國籍	大陸籍	外國籍	越南籍
114 年 11 月	2	-	4	-	4	-	-
與上月比較增減數	-2	-	-1	-	1	-2	-2
與上月比較增減率(%)	-50.0	-	-20.0	-	33.3	-100.0	-100.0
114 年 1-11 月	28	12	66	9	20	37	37
與上年同期比較增減數	2	-5	8	-11	13	6	8
與上年同期比較增減率(%)	7.7	-29.4	13.8	-55.0	185.7	19.4	27.6

五、查獲人口販運

本署 11 月無查獲人口販運案件；1-11 月累計查獲人口販運案件 2 件(含勞力剝削案件及性剝削案件各 1 件)、救護被害人 5 人(本國籍女性 2 人及越南籍男性 3 人)，皆與上年同期同。

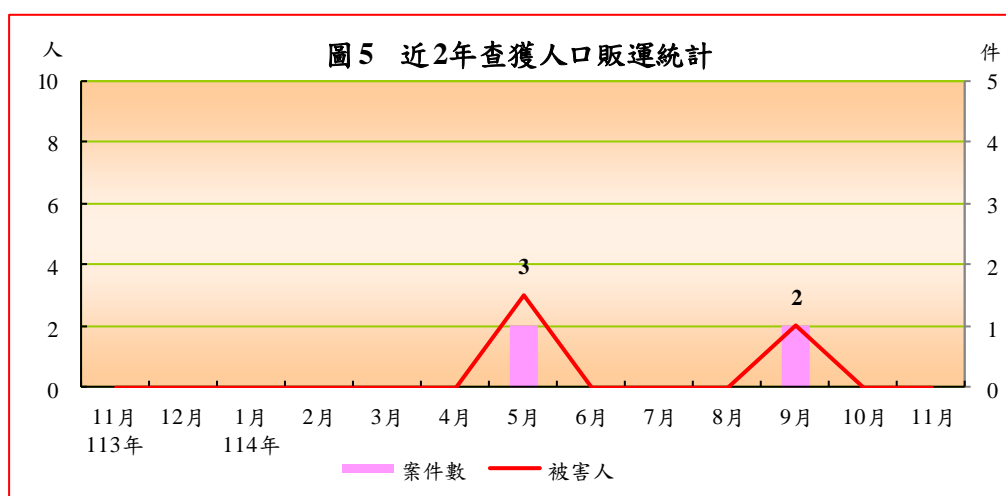


表 6 本署查獲人口販運統計

	案件數 (件)	被害人(人)				
		合計	本國籍	大陸籍	外國籍	越南籍
114 年 11 月	-	-	-	-	-	-
與上月比較增減數	-	-	-	-	-	-
與上月比較增減率(%)	-	-	-	-	-	-
114 年 1-11 月	2	5	2	-	3	3
與上年同期比較增減數	-	-	2	-	-2	-1
與上年同期比較增減率(%)	-	-	-	-	-40.0	-25.0

六、查獲經濟犯罪之專案工作

本署 11 月查獲經濟犯罪之專案工作 1 件，較上月增 1 件；1-11 月查獲經濟犯罪之專案工作 7 件（含查獲偽劣禁藥 6 件、查獲違反洗錢防制法案件 1 件），較上年同期增 7 件。

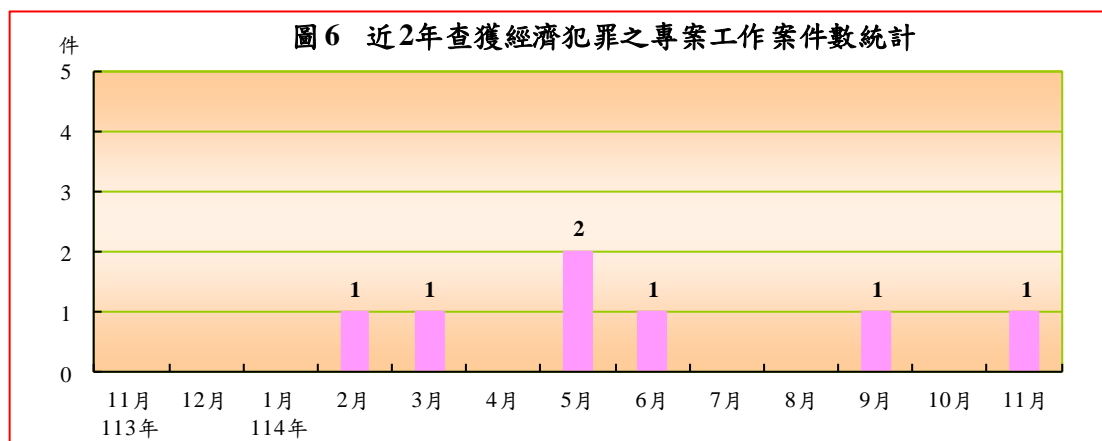


表 7 本署查獲經濟犯罪之專案工作案件數統計

單位：件					
	總計	查獲偽鈔案件	查獲仿冒、盜版案件	查獲違反洗錢防制法案件	查獲偽劣禁藥
114 年 11 月	1	-	-	-	1
與上月比較增減數	1	-	-	-	1
與上月比較增減率(%)	-	-	-	-	-
114 年 1-11 月	7	-	-	1	6
與上年同期比較增減數	7	-	-	1	6
與上年同期比較增減率(%)	-	-	-	-	-

七、取締非法越區捕魚

本署 11 月取締非法越區捕魚 40 件，較上月增 9 件或 29.0%；1-11 月累計取締 291 件，較上年同期減 153 件或 34.5%。若以非法越區捕魚船隻觀察，11 月扣留船隻 1 艘，較上月增 1 艘；驅離船隻 156 艘，較上月增 19 艘。1-11 月累計扣留船隻 16 艘，較上年同期增 7 艘，其中，大陸籍漁船 15 艘，查扣區域分別於高雄（8 艘）、金門（5 艘）及澎湖（2 艘）臨近海域；外國籍漁船 1 艘，為越南籍，查扣海域為澎湖海域。驅離船隻 832 艘，較上年同期減 264 艘，其中，以大陸籍漁船 796 艘為主，集中於澎湖（168 艘）、新北、桃園（各 119 艘）、高雄（116 艘）、金門（81 艘）、臺中（63 艘）及連江（50

艘) 臨近海域，合計占九成，外國籍漁船則僅 36 艘，以驅離澎湖 (18 艘)、南沙 (14 艘) 及東沙 (1 艘) 海域之越南籍漁船為主。

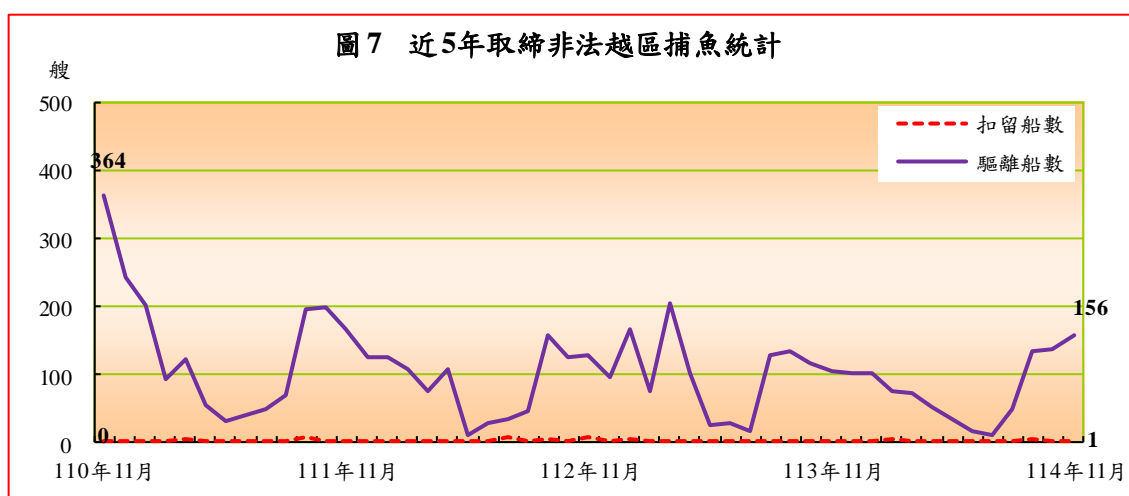


表 8 本署取締非法越區捕魚統計

	案件數 (件)	船隻數(艘)							
		扣留				驅離			
		合計	大陸籍	外國籍 (含無籍)	越南籍	合計	大陸籍	外國籍 (含無籍)	越南籍
114 年 11 月	40	1	1	-	-	156	154	2	2
與上月比較增減數	9	1	1	-	-	19	18	1	1
與上月比較增減率(%)	29.0	-	-	-	-	13.9	13.2	100.0	100.0
114 年 1-11 月	291	16	15	1	1	832	796	36	33
與上年同期比較增減數	-153	7	6	1	1	-264	-241	-23	-26
與上年同期比較增減率(%)	-34.5	77.8	66.7	-	-	-24.1	-23.2	-39.0	-44.1

八、維護海域海岸資源

本署 11 月查獲處理維護海域海岸資源 73 件、嫌犯 23 人，分較上月增 20 件、13 人；1-11 月累計查處 616 件、嫌犯 187 人，分較上年同期減 30 件、增 11 人。案件型態中，以處理保育類野生動物屍體 237 件居首，拯救保育類野生動物 118 件次之，其他維護海域海岸資源案件 103 件再次之。

表 9 本署維護海域海岸資源案件數統計

單位：件、人

	總計		處理海 洋(岸) 污染	捕殺販 售保育 類野生 動物	拯救保 育類野 生動物	處理保 育類野 生動物 屍體	盜採 砂石 伐木	非法 捕魚	其他維 護海域 海岸資 源統計
	案件數	嫌犯 人數							
114 年 11 月	73	23	10	-	21	14	-	20	8
與上月比較增減數	20	13	6	-	6	-	-	13	-5
與上月比較增減率(%)	37.7	130.0	150.0	-	40.0	-	-	185.7	-38.5
114 年 1-11 月	616	187	55	5	118	237	-	101	103
與上年同期比較增減數	-30	11	8	4	39	-86	-	-3	10
與上年同期比較增減率(%)	-4.6	6.3	17.0	400.0	49.4	-26.6	-	-2.9	10.8

九、災難救護及服務工作

本署 11 月處理災難救護及服務工作 84 件、救服人數 2,406 人，分較上月減 1 件、99,128 人。1-11 月累計處理 1,175 件，救服人數 168,584 人，分較上年同期減 94 件、增 75,881 人。若依各案件型態觀察：

(一) 救難：11 月因船舶遭難之救難案件，計 6 件、救助船舶 6 艘、救助人數 27 人（全屬男性；獲救 21 人、失蹤 5 人、死亡 1 人），分較上月增 1 件、1 艘、12 人。1-11 月累計救難案件 63 件、救助船舶 63 艘、救助人數 333 人，分較上年同期減 14 件、20 艘、增 14 人。若以船舶遭難原因觀察，以機械故障 19 艘居首，占 30.2%，失火 15 艘次之，占 23.8%，其他 11 艘再次之，占 17.5%。

(二) 救生：11 月非船難所發生之人員落水或因從事水上作業、活動而受傷、生病，有致命危險之救生案件 23 件、救生人數 26 人（男性 21 人、女性 5 人；獲救 14 人、死亡 9 人、失蹤 3 人），分較上月增 3 件、減 4 人。1-11 月累計救生 251 件、救生人數 358 人，分較上年同期減 24 件、17 人。若以救生人員事故原因觀察，以水上休閒活動發生意外 192 人為主。

(三) 其他災難救護及服務工作：11 月其他災難救護及服務工作 57 件、救服人數 2,353 人，分較上月減 5 件、99,136 人。1-11 月累計處理 876 件、救服人數 167,893 人，分較上年同期減 52 件、增 75,884 人。案件型態中，主要以剔除人員死亡相驗之其他服務 357 件（占 40.0%）、遇險船舶戒護服務 140 件（15.7%）、處理(打撈)大體及人員死亡相驗 139 件（15.6%）居前三位。

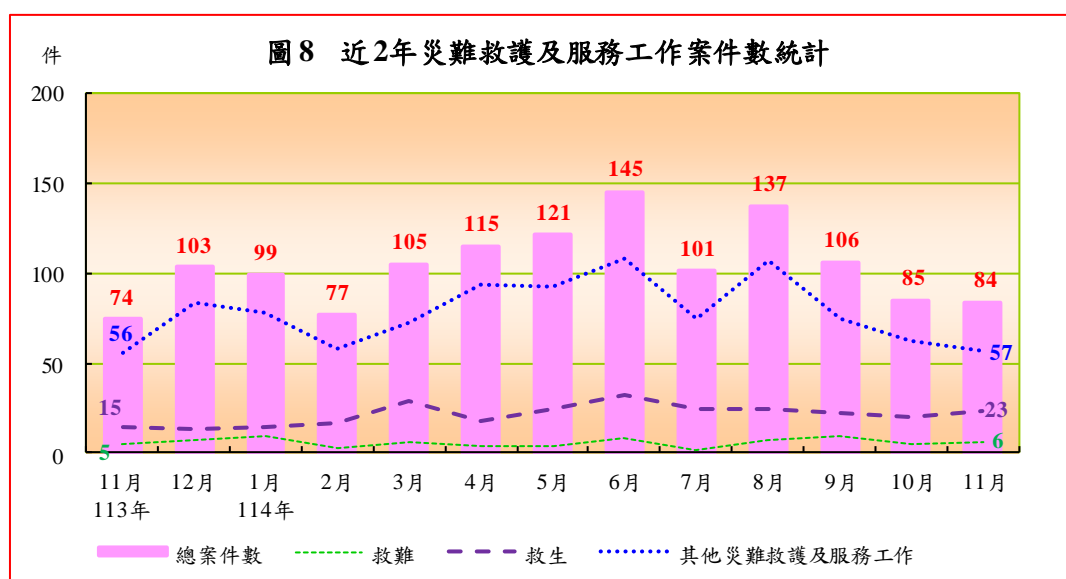


表 10 本署災難救護及服務工作統計

單位：件、人

	總計		救難			救生		其他災難救護及服務工作	
	案件數	救服人數	案件數	船數	人數	案件數	人數	案件數	人數①
114 年 11 月	84	2,406	6	6	27	23	26	57	2,353
與上月比較增減數	-1	-99,128	1	1	12	3	-4	-5	-99,136
與上月比較增減率(%)	-1.2	-97.6	20.0	20.0	80.0	15.0	-13.3	-8.1	-97.7
114 年 1-11 月	1,175	168,584	63	63	333	251	358	876	167,893
與上年同期比較增減數	-94	75,881	-14	-20	14	-24	-17	-52	75,884
與上年同期比較增減率(%)	-7.4	81.9	-18.2	-24.1	4.4	-8.7	-4.5	-5.6	82.5

說明：表內救服人數係救難、救生、其他災難救護及服務工作之人數合計。

備註：①其他災難救護及服務工作人數以海(水)上活動安全維護服務及岸際活動安全維護服務為主。

圖 9 114年1-11月其他災難救護及服務工作
案件結構

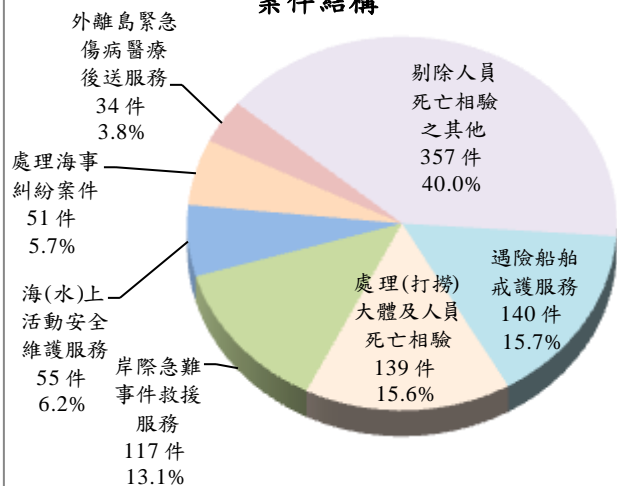
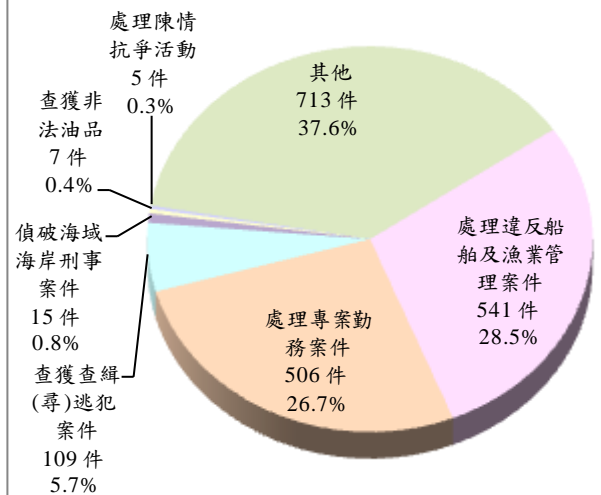


圖 10 114年1-11月其他海巡績效案件結構



十、其他海巡績效

本署 11 月查獲處理其他海巡績效 104 件，較上月減 57 件或 35.4%；1-11 月累計查獲 1,877 件，較上年同期減 723 件或 27.8%，主因處理違反船舶及漁業管理案件減 653 件所致。案件型態中以其他案件 713 件（含取締越界非捕魚船舶 289 件、查獲失聯移工 198 件及安檢發現境管人士 102 件）居首，占 37.6%，處理違反船舶及漁業管理案件 541 件次之，占 28.5%，處理專案勤務案件 506 件（含護漁及經濟海域巡護 349 件、特殊突發性海域重大專案 272 件）再次之，占 26.7%。

表 11 其他海巡績效案件數統計

單位：件

	總案件數	偵破海域海岸刑事案件	查獲查緝(尋)逃犯案件	查獲非法油品	處理專案勤務案件	護漁及經濟海域巡護		處理陳情抗爭活動	處理違反船舶及漁業管理案件	其他			
						護漁及經濟海域巡護	特殊突發性海域重大專案			取締越界非捕魚船舶	查獲失聯移工	安檢發現境管人士	
114 年 11 月	104	-	6	2	37	29	17	-	17	43	26	10	1
與上月比較增減數	-57	-5	-3	1	-1	1	-3	-	-50	2	16	-8	-9
與上月比較增減率(%)	-35.4	-100.0	-33.3	100.0	-2.6	3.6	-15.0	-	-74.6	4.9	160.0	-44.4	-90.0
114 年 1-11 月	1,877	15	109	7	506	349	272	5	541	713	289	198	102
與上年同期比較增減數	-723	-2	-24	7	-42	33	-48	4	-653	-10	-31	34	-20
與上年同期比較增減率(%)	-27.8	-11.8	-18.0	-	-7.7	10.4	-15.0	400.0	-54.7	-1.4	-9.7	20.7	-16.4

參、各分署查獲成效概況

本署下轄八大分署中，由於各分署派出單位之業務特性及轄區地境線不同，致查處成效亦略有差異。以下僅依納編岸巡隊、海巡隊及查緝隊等各分署說明如下：

一、納編岸巡隊者：計有北部、中部、南部、東部及金馬澎分署，11 月查獲海巡績效總案件 217 件，查獲類別以維護海域海岸資源 64 件、查獲私運農林漁畜產品及其他物品 63 件、災難救護及服務工作 55 件、其他海巡績效 31 件為主，其中：

（一）北部分署 11 月查處 42 件，與上月同；1-11 月累計 539 件，較上年同期減 41 件。查處類別以災難救護及服務工作 314 件、維護海域海岸資源 157 件（含處理保育類野生動物屍體 67 件、拯救保育類野生動物 64 件）為主。

（二）中部分署 11 月查處 45 件，較上月增 13 件；1-11 月累計 440 件，較上年同期減 252 件，主因處理違反船舶及漁業管理案件減 280 件所致。查處類別以其他海巡績效 212 件（含處理違反船舶及漁業管理案件 99 件、安檢發現境管人士 55 件、查獲失聯移工 41 件）、災難救護及服務工作 140 件為主。

（三）南部分署 11 月查處 36 件，較上月減 56 件；1-11 月累計 634 件，較上年同期減 339 件，主因查獲私運農林漁畜產品及其他物品減 151 件，以及處理違反船舶及漁業管理案件減 148 件所致。查處類別以其他海巡績效 320 件（含處理違反船舶及漁業管理案件 263 件）、災難救護及服務工作 177 件為主。

（四）東部分署 11 月查處 20 件，較上月減 4 件；1-11 月累計 279 件，較上年同期減 69 件。查處類別以災難救護及服務工作 131 件、維護海域海岸資源 78 件（含處理保育類野生動物屍體 54 件）、其他海巡績效 69 件（含查獲一般刑案逃犯 46 件）為主。

（五）金馬澎分署 11 月查處 74 件，較上月增 16 件；1-11 月累計 653 件，較上年同期減 174 件，主因處理違反船舶及漁業管理案件減 214 件所致。查處類別以查獲私運農林漁畜產品及其他物品 314 件、其他海巡績效 179 件（含處理違反船舶及漁業管理案件 143 件）、維護

海域海岸資源 106 件（含處理保育類野生動物屍體 73 件）為主。

二、納編海巡隊者：艦隊分署 11 月查獲海巡績效總案件 126 件，較上月增 2 件；1-11 月累計 1,699 件，較上年同期減 176 件，主因取締越界非捕魚船舶減 157 件所致。查處類別以其他海巡績效 1,025 件（含護漁及經濟海域巡護 349 件、取締越界非捕魚船舶 289 件、特殊突發性海域重大專案 272 件）、災難救護及服務工作 359 件、取締非法越區捕魚 281 件為主。

三、納編查緝隊者：偵防分署 11 月查獲海巡績效總案件 15 件，較上月減 6 件；1-11 月累計 215 件，較上年同期增 22 件。查處類別以查獲毒品 105 件、查獲私運農林漁畜產品及其他物品 38 件、其他海巡績效 25 件（含查獲失聯移工 17 件）及查獲槍砲彈藥刀械 24 件等犯罪偵防案件為主。

圖11 114年1-11月各分署海巡績效案件數統計

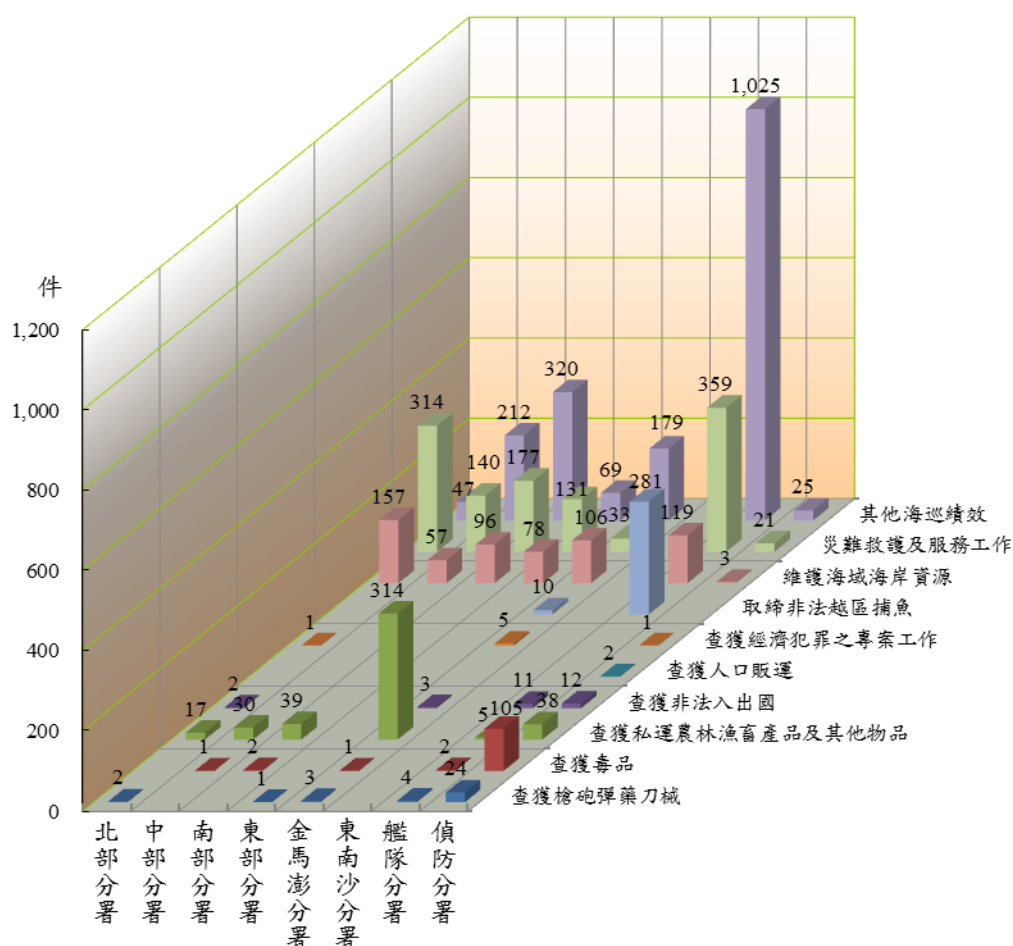


表 12 海巡署績效案件數統計

(岸巡隊)

114 年 1-11 月

單位：件

	總案件數	跨類別業務績效案件數										
		合計	查獲槍砲彈藥刀械	查獲毒品	查獲私運農漁畜產品及其他物品	查獲非法入出國	查獲人口販運	查獲經濟犯罪之專案工作	取締非法越區捕魚	維護海域海岸資源	災難救護及服務工作	其他海巡績效
北部分署	539	540	2	-	17	2	-	1	-	157	314	47
第一岸巡隊	180	180	-	-	-	-	-	-	-	88	75	17
第二岸巡隊	237	238	2	-	9	-	-	1	-	46	153	27
第八岸巡隊	122	122	-	-	8	2	-	-	-	23	86	3
中部分署	440	440	-	1	30	-	-	-	-	57	140	212
第三岸巡隊	219	219	-	-	5	-	-	-	-	57	116	41
第四岸巡隊	221	221	-	1	25	-	-	-	-	-	24	171
南部分署	634	634	-	2	39	-	-	-	-	96	177	320
第五岸巡隊	265	265	-	1	38	-	-	-	-	20	47	159
第六岸巡隊	94	94	-	1	1	-	-	-	-	28	40	24
第一一岸巡隊	275	275	-	-	-	-	-	-	-	48	90	137
東部分署	279	279	1	-	-	-	-	-	-	78	131	69
第一二岸巡隊	68	68	-	-	-	-	-	-	-	3	8	57
第一三岸巡隊	211	211	1	-	-	-	-	-	-	75	123	12
金馬澎分署	653	654	3	1	314	3	-	5	10	106	33	179
第七岸巡隊	242	242	3	1	22	-	-	-	-	48	9	159
第九岸巡隊	336	337	-	-	262	2	-	5	10	26	19	13
第一〇岸巡隊	75	75	-	-	30	1	-	-	-	32	5	7
(較上年同期增減數)												
北部分署	-41	-40	2	-	10	-2	-	1	-	-28	-11	-12
第一岸巡隊	-45	-45	-	-	-	-1	-	-	-	13	-40	-17
第二岸巡隊	26	27	2	-	6	-	-	1	-	-22	31	9
第八岸巡隊	-22	-22	-	-	4	-1	-	-	-	-19	-2	-4
中部分署	-252	-252	-	1	26	-	-	-	-	-14	-10	-255
第三岸巡隊	-	-	-	-	4	-	-	-	-	-9	-15	20
第四岸巡隊	-252	-252	-	1	22	-	-	-	-	-5	5	-275
南部分署	-339	-341	-2	1	-151	-2	-	-	-	-7	-9	-171
第五岸巡隊	-258	-260	-2	-	-151	-2	-	-	-	-8	-5	-92
第六岸巡隊	-34	-34	-	1	-	-	-	-	-	-6	8	-37
第一一岸巡隊	-47	-47	-	-	-	-	-	-	-	7	-12	-42
東部分署	-69	-70	-	-1	-	-	-	-	-	-9	-33	-27
第一二岸巡隊	-49	-50	-1	-1	-	-	-	-	-	-15	-6	-27
第一三岸巡隊	-20	-20	1	-	-	-	-	-	-	6	-27	-
金馬澎分署	-174	-173	2	-	25	-	-	5	4	-2	3	-210
第七岸巡隊	-229	-229	2	-	-10	-	-	-	-	-18	-4	-199
第九岸巡隊	133	134	-	-	108	-1	-	5	4	14	3	1
第一〇岸巡隊	-78	-78	-	-	-73	1	-	-	-	2	4	-12

表 12 海巡署績效案件數統計（續 1）

（海巡隊）

114 年 1-11 月

單位：件

	總案件數	跨類別業務績效案件數										
		合計	查獲槍砲彈藥刀械	查獲毒品	查獲私運農漁畜產品及其他物品	查獲非法入出國	查獲人口販運	查獲經濟犯罪之專案工作	取締非法越區捕魚	維護海域海岸資源	災難救護及服務工作	其他海巡績效
艦隊分署	1,699	1,806	4	2	5	11	-	-	281	119	359	1,025
基隆海巡隊	84	85	-	1	-	1	-	-	3	5	44	31
淡水海巡隊	63	64	-	-	1	1	-	-	8	2	7	45
臺中海巡隊	61	64	-	-	1	-	-	-	10	10	22	21
臺南海巡隊	70	70	-	-	-	-	-	-	-	5	37	28
高雄海巡隊	94	96	-	1	1	-	-	-	35	2	44	13
花蓮海巡隊	29	29	-	-	-	-	-	-	-	2	20	7
蘇澳海巡隊	71	71	-	-	-	-	-	-	1	9	21	40
澎湖海巡隊	126	127	-	-	1	-	-	-	40	10	30	46
金門海巡隊	40	40	-	-	-	4	-	-	22	-	8	6
馬祖海巡隊	351	358	-	-	-	3	-	-	45	-	30	280
新竹海巡隊	102	105	4	-	1	-	-	-	31	4	14	51
布袋海巡隊	123	124	-	-	-	2	-	-	-	66	19	37
恆春海巡隊	30	30	-	-	-	-	-	-	-	-	14	16
臺東海巡隊	51	51	-	-	-	-	-	-	3	-	26	22
澳底海巡隊	13	13	-	-	-	-	-	-	1	2	6	4
北部地區機動海巡隊	109	140	-	-	-	-	-	-	28	-	3	109
中部地區機動海巡隊	60	78	-	-	-	-	-	-	26	-	-	52
南部地區機動海巡隊	114	141	-	-	-	-	-	-	21	1	9	110
東部地區機動海巡隊	70	82	-	-	-	-	-	-	6	1	5	70
直屬船隊	38	38	-	-	-	-	-	-	1	-	-	37
（較上年同期增減數）												
艦隊分署	-176	-181	-3	-2	-1	6	-	-	-157	31	-31	-24
基隆海巡隊	-	1	-	1	-	1	-	-	-10	-	2	7
淡水海巡隊	-4	-3	-1	-	1	-	-	-	-3	-1	-6	7
臺中海巡隊	-18	-15	-1	-	1	-	-	-	-24	3	6	-
臺南海巡隊	-2	-2	-	-	-	-	-	-	-1	-	7	-8
高雄海巡隊	-70	-68	-	-1	1	-	-	-	-69	-1	-7	9
花蓮海巡隊	-20	-20	-	-	-	-	-	-	-	2	-6	-16
蘇澳海巡隊	-7	-7	-	-	-	-	-	-	1	1	-1	-8
澎湖海巡隊	-7	-6	-	-1	-	-	-	-	10	3	-17	-1
金門海巡隊	-	-1	-	-	-2	4	-	-	-	-	-	-3
馬祖海巡隊	-83	-94	-	-	-1	3	-	-	-37	-1	-12	-46
新竹海巡隊	12	14	-1	-1	-	-2	-	-	15	3	-11	11
布袋海巡隊	38	38	-	-	-	-	-	-	-1	19	8	12
恆春海巡隊	5	5	-	-	-	-	-	-	-1	-1	5	2
臺東海巡隊	-22	-22	-	-	-	-	-	-	3	-	4	-29
澳底海巡隊	-19	-19	-	-	-1	-	-	-	-14	2	-5	-1
北部地區機動海巡隊	16	17	-	-	-	-	-	-	-3	-	2	18
中部地區機動海巡隊	-38	-58	-	-	-	-	-	-	-19	-	-3	-36
南部地區機動海巡隊	36	49	-	-	-	-	-	-	6	1	1	41
東部地區機動海巡隊	-10	-7	-	-	-	-	-	-	-1	1	3	-10
直屬船隊	17	17	-	-	-	-	-	-	-9	-	-1	27

表 12 海巡署績效案件數統計（續 2 完）

（查緝隊）

114 年 1-11 月

單位：件

	總案件數	跨類別業務績效案件數										
		合計	查獲槍砲彈藥刀械	查獲毒品	查獲私運農漁畜產品及其他物品	查獲非法入出國	查獲人口販運	查獲經濟犯罪之專案工作	取締非法越區捕魚	維護海域海岸資源	災難救護及服務工作	其他海巡績效
偵防分署	215	231	24	105	38	12	2	1	-	3	21	25
特勤隊	-	-	-	-	-	-	-	-	-	-	-	-
空勤吊掛分隊	21	21	-	-	-	-	-	-	-	-	21	-
空中作業隊	-	-	-	-	-	-	-	-	-	-	-	-
偵防查緝隊	1	-	-	1	-	-	-	-	-	-	-	-
宜蘭查緝隊	7	7	-	-	1	3	1	-	-	-	-	2
基隆查緝隊	4	4	-	3	1	-	-	-	-	-	-	-
臺北查緝隊	12	13	4	6	-	-	-	-	-	-	-	3
桃園查緝隊	11	11	1	8	-	1	-	1	-	-	-	-
新竹查緝隊	6	6	1	4	1	-	-	-	-	-	-	-
苗栗查緝隊	6	6	-	5	-	1	-	-	-	-	-	-
臺中查緝隊	13	14	1	11	1	-	-	-	-	-	-	1
彰化查緝隊	16	19	3	11	4	-	-	-	-	-	-	1
雲林查緝隊	20	21	1	11	3	-	-	-	-	-	-	6
嘉義查緝隊	10	11	2	7	1	-	1	-	-	-	-	-
臺南查緝隊	20	25	5	16	2	-	-	-	-	-	-	2
北門查緝隊	6	6	-	1	-	-	-	-	-	2	-	3
高雄查緝隊	9	10	2	3	3	2	-	-	-	-	-	-
鳳山查緝隊	12	12	-	1	8	2	-	-	-	1	-	-
屏東查緝隊	4	5	-	2	-	1	-	-	-	-	-	2
花蓮查緝隊	16	18	4	7	5	-	-	-	-	-	-	2
臺東查緝隊	6	6	-	6	-	-	-	-	-	-	-	-
連江查緝隊	7	7	-	1	4	1	-	-	-	-	-	1
金門查緝隊	4	4	-	-	2	1	-	-	-	-	-	1
澎湖查緝隊	4	4	-	1	2	-	-	-	-	-	-	1
（較上年同期增減數）												
偵防分署	22	24	-	44	4	-	-	1	-	2	-3	-24
特勤隊	-	-	-	-	-	-	-	-	-	-	-	-
空勤吊掛分隊	-3	-3	-	-	-	-	-	-	-	-	-3	-
空中作業隊	-	-	-	-	-	-	-	-	-	-	-	-
偵防查緝隊	1	1	-	1	-	-	-	-	-	-	-	-
宜蘭查緝隊	4	4	-1	-	1	2	1	-	-	-	-	1
基隆查緝隊	2	2	-	1	1	-	-	-	-	-	-	-
臺北查緝隊	9	9	3	4	-1	-	-	-	-	-	-	3
桃園查緝隊	8	8	1	7	-	1	-	1	-	-	-	-2
新竹查緝隊	-8	-8	-	-6	1	-2	-	-	-	-	-	-1
苗栗查緝隊	-2	-3	-3	2	-2	1	-	-	-	-	-	-1
臺中查緝隊	1	2	-	8	-3	-	-	-	-	-1	-	-2
彰化查緝隊	-4	-4	-5	4	-	-1	-	-	-	-	-	-2
雲林查緝隊	1	-	-	4	-	-	-1	-	-	-	-	-3
嘉義查緝隊	2	2	1	5	-	-3	1	-	-	-	-	-2
臺南查緝隊	6	10	4	9	-4	-	-	-	-	-	-	1
北門查緝隊	2	-	-1	-	-1	-	-1	-	-	2	-	1
高雄查緝隊	3	2	1	2	2	-	-	-	-	-	-	-3
鳳山查緝隊	10	10	-	-	8	2	-	-	-	1	-	-1
屏東查緝隊	-7	-6	-1	-1	-	1	-	-	-	-	-	-5
花蓮查緝隊	5	6	2	4	-	-1	-	-	-	-	-	1
臺東查緝隊	-	-	-1	2	-	-	-	-	-	-	-	-1
連江查緝隊	2	2	-	-	3	1	-	-	-	-	-	-2
金門查緝隊	-10	-10	-	-1	-2	-1	-	-	-	-	-	-6
澎湖查緝隊	-	-	-	-1	1	-	-	-	-	-	-	-