

115 年 1 月份 海巡績效統計概況

本署 1 月海巡績效總案件數 550 件，較上月增 150 件 (37.5%)，其中，以查獲私運農林漁畜產品及其他物品增 72 件變動最為顯著；較上年同月增 147 件 (36.5%)，主因受查獲私運農林漁畜產品及其他物品增 102 件、維護海域海岸資源增 46 件影響所致。

壹、海巡績效變動概況

本署 1 月海巡績效總案件數 550 件，較上月增 150 件或 37.5%，較上年同月增 147 件或 36.5%。若加計跨類別案件統計，1 月各類別海巡績效案件合計數 569 件，較上月增 150 件或 35.8%，其中，以查獲私運農林漁畜產品及其他物品增 72 件變動最為顯著；較上年同月增 150 件或 35.8%，主因受查獲私運農林漁畜產品及其他物品增 102 件、維護海域海岸資源增 46 件影響所致。

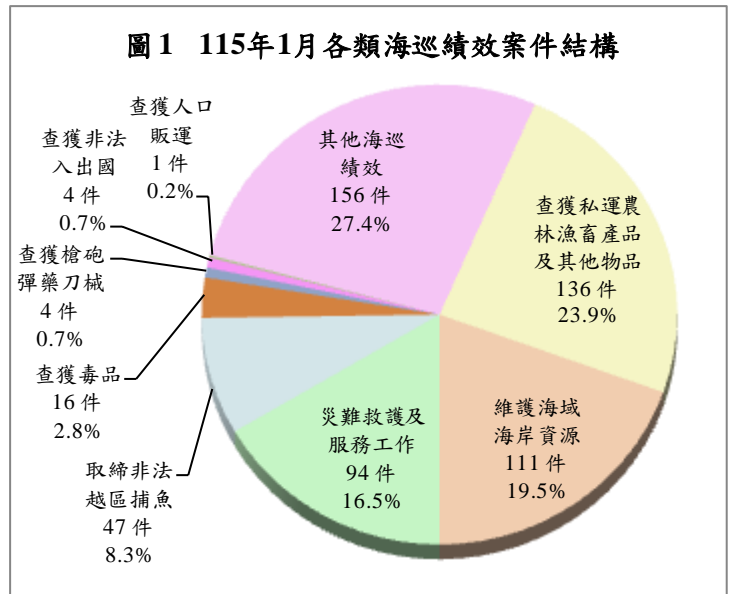
表 1 本署海巡績效案件數統計
115 年 1 月

	案件數 (件)	與上月比較		與上年同月比較	
		增減數 (件)	增減率 (%)	增減數 (件)	增減率 (%)
總案件數	550	150	37.5	147	36.5
合計(1-10 項)	569	150	35.8	150	35.8
1.查獲槍砲彈藥刀械	4	1	33.3	1	33.3
2.查獲毒品	16	5	45.5	6	60.0
3.查獲私運農林漁畜產品及其他物品	136	72	112.5	102	300.0
4.查獲非法入出國	4	-	-	1	33.3
5.查獲人口販運	1	1	-	1	-
6.查獲經濟犯罪之專案工作	-	-3	-100.0	-	-
7.取締非法越區捕魚	47	20	74.1	6	14.6
8.維護海域海岸資源	111	28	33.7	46	70.8
9.災難救護及服務工作	94	8	9.3	-5	-5.1
10.其他海巡績效	156	18	13.0	-8	-4.9

說明：因同一案件涉及 2 種以上類別時，每 1 類各計 1 件次，惟總案件數僅以 1 件計算，故總案件數小於或等於各類別合計數。

貳、各類海巡績效變動概況

1月各類別海巡績效案件合共計數569件中，以其他海巡績效156件(占27.4%)居首、查獲私運農林漁畜產品及其他物品136件(23.9%)次之、維護海域海岸資源111件(19.5%)再次之，餘依序為災難救護及服務工作94件、取締非法越區捕魚47件、查獲毒品16件、查獲槍砲彈藥刀械、查獲非法入出國各4件及查獲人口販運1件。茲將1月各類別查獲處理績效案件變動分述如下：



一、查獲槍砲彈藥刀械

本署1月查獲槍砲彈藥刀械4件，較上月及上年同月皆增1件或33.3%，其中查獲槍砲5枝，全數為非制式槍砲，較上月增1枝或25.0%，較上年同月增2枝或66.7%；查獲彈藥16顆，六成三為非制式子彈，較上月減23顆或59.0%，較上年同月增8顆或1.0倍。

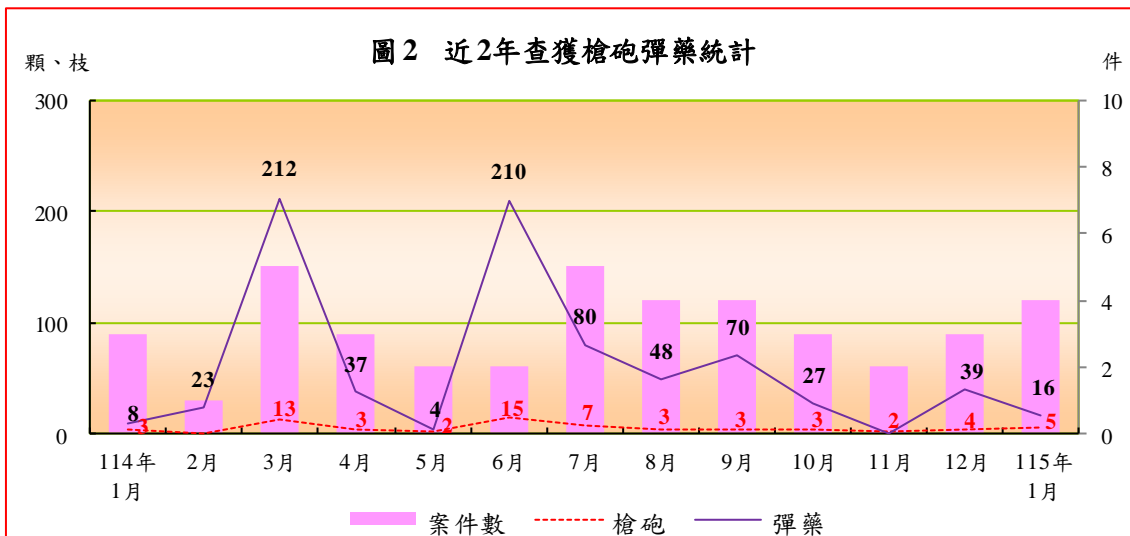


表 2 本署查獲槍砲彈藥及刀械統計

	案件數 (件)	查獲數量				刀械 (把)
		槍砲 (枝)	非制式槍砲	彈藥		
				(顆)	非制式子彈	
115年1月	4	5	5	16	10	-
與上月比較增減數	1	1	4	-23	4	-
與上月比較增減率(%)	33.3	25.0	400.0	-59.0	66.7	-
與上年同月比較增減數	1	2	5	8	2	-
與上年同月比較增減率(%)	33.3	66.7	-	100.0	25.0	-

二、查獲毒品

本署 1 月查獲毒品 16 件，較上月增 5 件或 45.5%，較上年同月增 6 件或 60.0%。1 月查獲毒品 2,820.0 公斤，較上月增 1,846.1 公斤或 1.9 倍，較上年同月增 2,305.3 公斤或 4.5 倍。查獲各級毒品中，以第三級毒品 1,880.3 公斤居首，逾九成九為愷他命；第二級毒品 937.8 公斤次之，逾九成九為依托咪酯；第一級毒品 2.0 公斤居第三，全數為海洛因。

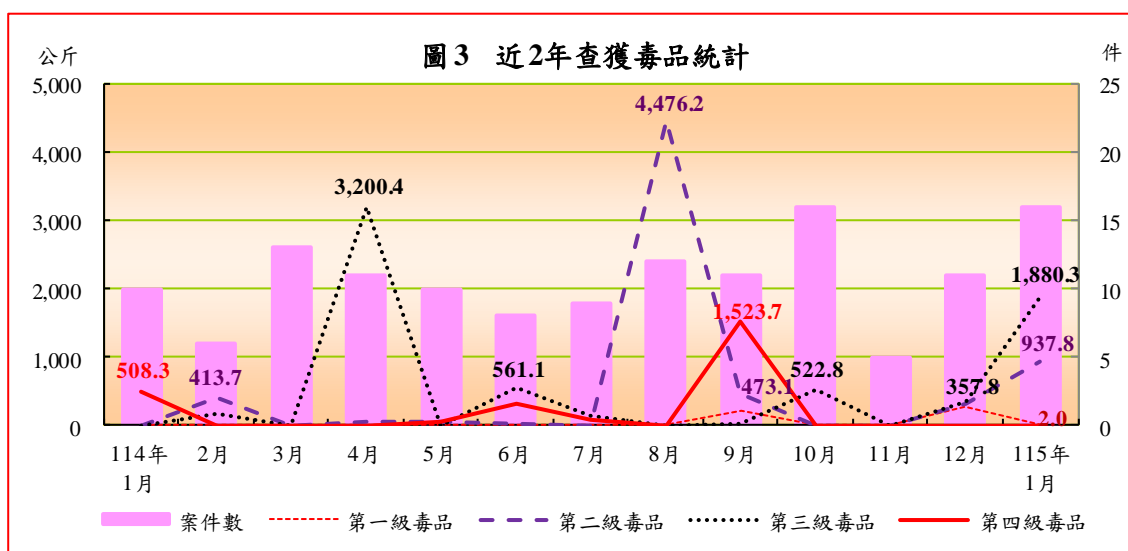


表 3 本署查獲毒品統計

	案件數 (件)	查獲數量(毛重；公斤)				製毒 工廠 (座)	
		第一級 毒品	第二級 毒品	第三級 毒品	第四級 毒品		
115 年 1 月	16	2,820.0	2.0	937.8	1,880.3	-	1
與上月比較增減數	5	1,846.1	-280.4	604.0	1,522.5	-	1
與上月比較增減率(%)	45.5	189.6	-99.3	181.0	425.6	-	-
與上年同月比較增減數	6	2,305.3	1.9	931.8	1,879.8	-508.3	-
與上年同月比較增減率(%)	60.0	447.8	6,983.7	15,574.2	379,541.9	-100.0	-

說明：表列製毒工廠依警政署核定日期及認列數統計。

三、查獲私運農林漁畜產品及其他物品

本署 1 月查獲私運農林漁畜產品及其他物品 136 件，較上月增 72 件或 1.1 倍，較上年同月增 102 件或 3.0 倍，其中，農林漁畜產品查獲 82 件，較上月增 53 件或 1.8 倍，較上年同月增 67 件或 4.5 倍；其他私運物品查獲 65 件，較上月增 27 件或 71.1%，較上年同月增 44 件或 2.1 倍。若依查獲量觀察：

- (一) 農林漁畜產品：1 月查獲農林漁畜產品 2,855 公斤，較上月減 71,555 公斤或 96.2%，較上年同月減 25,539 公斤或 89.9%。查獲品項中，以農產品 2,058 公斤居首，以走私落花生為主；漁產品 435 公斤次之，以走私漁產製品為主；畜產品 362 公斤居第三，以走私乳製品為主。
- (二) 菸品：1 月查獲菸品 2.1 千包，較上月增 1.4 千包或 2.3 倍，較上年同月減 411.3 千包或 99.5%，其中，以查獲大陸菸品 1.7 千包居冠，占 80.9%；外國菸品 0.4 千包居次，占 17.1%。
- (三) 類菸品：1 月查獲類菸品 2,562 毫升，較上月增 2,022 毫升或 3.8 倍，較上年同月減 1,554,470 毫升，均為電子菸。
- (四) 私酒：1 月查獲私酒 22 公升，較上月增 20 公升或 9.2 倍，較上年同月增 22 公升。

表 4 本署查獲私運農林漁畜產品及其他物品統計

	案件數 (件)	農林漁畜產品						菸品 (包)	類菸品 (毫升)	酒 (公升)
		合計 (公斤)	農產品 (公斤)	林產品 (公斤)	漁產品 (公斤)	畜產品 (公斤)	活體 動物 (隻)			
115 年 1 月	136	2,855	2,058	-	435	362	-	2,077	2,562	22
與上月比較增減數	72	-71,555	1,466	-	-73,299	279	-	1,443	2,022	20
與上月比較增減率(%)	112.5	-96.2	247.6	-	-99.4	332.9	-	227.6	375.1	918.5
與上年同月比較增減數	102	-25,539	1,723	-	-27,620	357	-599	-411,251	-1,554,470	22
與上年同月比較增減率(%)	300.0	-89.9	515.5	-	-98.4	6,505.2	-100.0	-99.5	-99.8	-

說明：配合 112 年 1 月 22 日「菸害防制法」修正實施，自 112 年 1 月起增列「類菸品」。

四、查獲非法入出國

本署 1 月查獲非法入出國 4 件，與上月同，較上年同月增 1 件或 33.3%。若以偷渡犯觀察，1 月查獲偷渡犯 4 人，全數為非法入境者，較上月減 2 人或 33.3%，較上年同月增 1 人或 33.3%。其中，以查獲外國籍 3 人（全屬越南籍）居首，占 75.0%；大陸籍 1 人次之，占 25.0%。

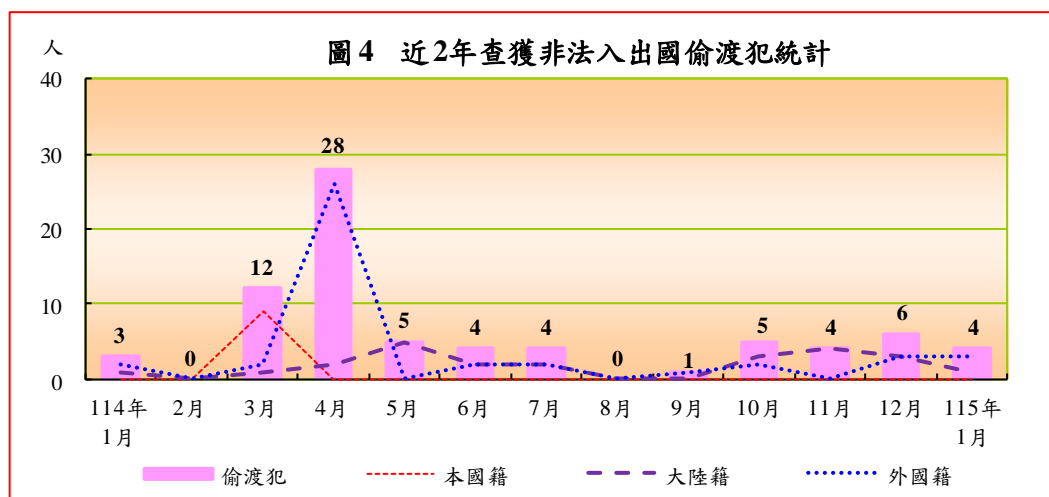


表 5 本署查獲非法入出國統計

	案件數 (件)	嫌犯 人數 (人)	偷渡犯(人)				
			合計	本國籍	大陸籍	外國籍	越南籍
115年1月	4	-	4	-	1	3	3
與上月比較增減數	-	-	-2	-	-2	-	-
與上月比較增減率(%)	-	-	-33.3	-	-66.7	-	-
與上年同月比較增減數	1	-	1	-	-	1	1
與上年同月比較增減率(%)	33.3	-	33.3	-	-	50.0	50.0

五、查獲人口販運

本署1月查獲人口販運案件1件(為性剝削案件)、救護被害人5人(均為本國籍；女性4人、男性1人)，較上月及上年同月皆增1件、5人。

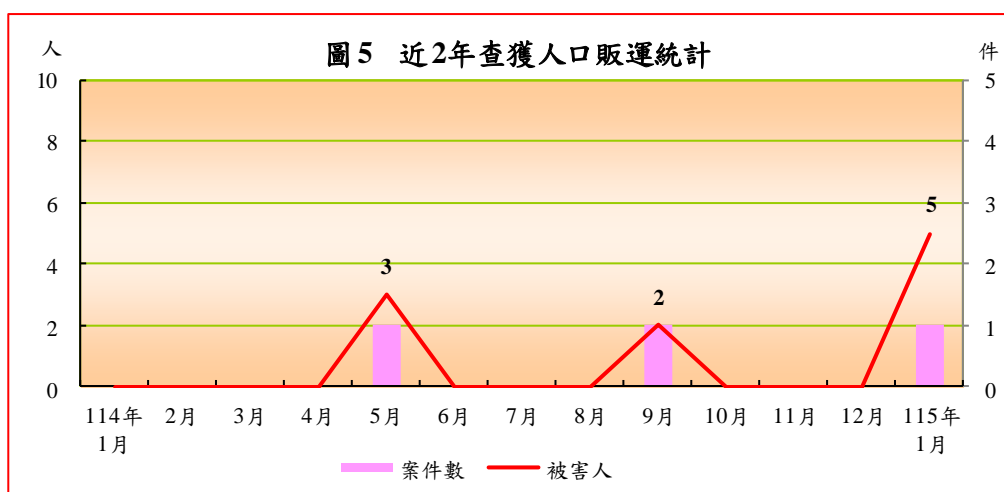


表 6 本署查獲人口販運統計

	案件數 (件)	被害人(人)				
		合計	本國籍	大陸籍	外國籍	越南籍
115年1月	1	5	5	-	-	-
與上月比較增減數	1	5	5	-	-	-
與上月比較增減率(%)	-	-	-	-	-	-
與上年同月比較增減數	1	5	5	-	-	-
與上年同月比較增減率(%)	-	-	-	-	-	-

六、查獲經濟犯罪之專案工作

本署無查獲經濟犯罪之專案工作案件，較上月減3件，與上年同月同。

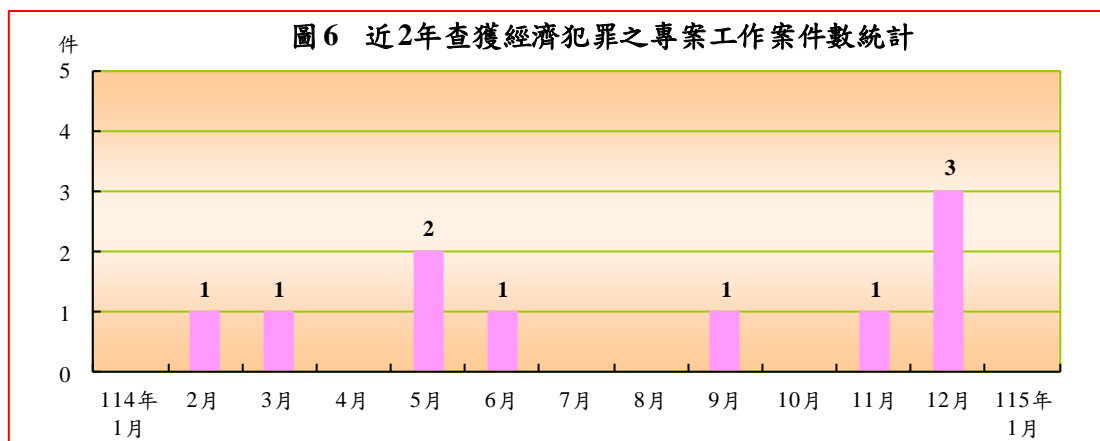


表7 本署查獲經濟犯罪之專案工作案件數統計

單位：件

	總計	查獲偽鈔案件	查獲仿冒、盜版案件	查獲違反洗錢防制法案件	查獲偽劣禁藥
115年1月	-	-	-	-	-
與上月比較增減數	-3	-	-	-	-3
與上月比較增減率(%)	-100.0	-	-	-	-100.0
與上年同月比較增減數	-	-	-	-	-
與上年同月比較增減率(%)	-	-	-	-	-

七、取締非法越區捕魚

本署1月取締非法越區捕魚47件，較上月增20件或74.1%，較上年同月增6件或14.6%。若以非法越區捕魚船隻觀察，1月無扣留船隻，與上月同，較上年同月減1艘；驅離船隻125艘，較上月增13艘，較上年同月增25艘，其中，以大陸籍漁船121艘為主，集中於澎湖（49艘）、金門（16艘）、新北（15艘）及新竹（13艘）臨近海域，合計占七成七，外國籍漁船則僅4艘，均為驅離南沙海域之越南籍漁船。

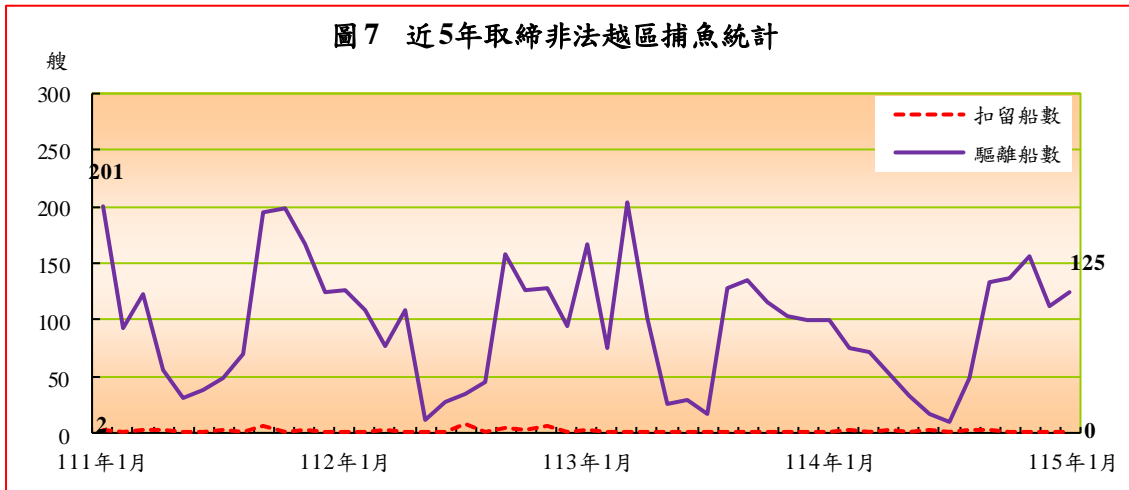


表 8 本署取締非法越區捕魚統計

	案件數 (件)	船隻數(艘)							
		扣留				驅離			
		合計	大陸籍	外國籍 (含無籍)	越南籍	合計	大陸籍	外國籍 (含無籍)	越南籍
115年1月	47	-	-	-	-	125	121	4	4
與上月比較增減數	20	-	-	-	-	13	10	3	3
與上月比較增減率(%)	74.1	-	-	-	-	11.6	9.0	300.0	300.0
與上年同月比較增減數	6	-1	-1	-	-	25	22	3	3
與上年同月比較增減率(%)	14.6	-100.0	-100.0	-	-	25.0	22.2	300.0	300.0

八、維護海域海岸資源

本署 1 月查獲處理維護海域海岸資源 111 件、嫌犯 36 人，分較上月增 28 件、7 人，較上年同月增 46 件、26 人。案件型態中，以處理保育類野生動物屍體 43 件居首，拯救保育類野生動物 28 件次之，非法捕魚 25 件再次之。

表 9 本署維護海域海岸資源案件數統計

單位：件、人

	總計		處理海 洋(岸) 污染	捕殺販 售保育 類野生 動物	拯救保 育類野 生動物	處理保 育類野 生動物 屍體	盜採 砂石 伐木	非法 捕魚	其他維 護海域 海岸資 源統計
	案件數	嫌犯 人數							
115 年 1 月	111	36	2	-	28	43	-	25	13
與上月比較增減數	28	7	-3	-	1	13	-	6	11
與上月比較增減率(%)	33.7	24.1	-60.0	-	3.7	43.3	-	31.6	550.0
與上年同月比較增減數	46	26	-2	-	20	-	-	16	11
與上年同月比較增減率(%)	70.8	260.0	-50.0	-	250.0	-	-	177.8	550.0

說明：因同一案件涉及 2 種以上類別時，每 1 類各計 1 件次，惟總案件數僅以 1 件計算，故總案件數小於或等於各類別合計數。

九、災難救護及服務工作

本署 1 月處理災難救護及服務工作 94 件、救服人數 1,775 人，分較上月增 8 件、342 人，較上年同月減 5 件、增 971 人。若依各案件型態觀察：

- (一) 救難：1 月因船舶遭難之救難案件，計 4 件、救助船舶 4 艘、救助人數 8 人（全屬男性；獲救 6 人、死亡及失蹤各 1 人），分較上月減 1 件、1 艘、6 人，較上年同月減 5 件、5 艘、19 人。若以船舶遭難原因觀察，以其他原因 3 艘居首，占 75.0%，擱淺 1 艘次之，占 25.0%。
- (二) 救生：1 月非船難所發生之人員落水或因從事水上作業、活動而受傷、生病，有致命危險之救生案件 22 件、救生人數 24 人（男性 17 人、女性 7 人；獲救 16 人、死亡 5 人、失蹤 3 人），分較上月增 2 件、4 人，較上年同月增 7 件、8 人。若以救生人員事故原因觀察，以水上休閒活動發生意外及自殺各 7 人居首，分占 29.2%，水上作業人員傷病 5 人次之，占 20.8%。
- (三) 其他災難救護及服務工作：1 月其他災難救護及服務工作 69 件、救服人數 1,743 人，分較上月增 6 件、344 人，較上年同月減 9 件、增 982 人。案件型態中，主要以剔除人員死亡相驗之其他服務 23 件（占 33.3

%)、遇險船舶戒護服務 18 件 (26.1%)、處理(打撈)大體及人員死亡相驗 15 件 (21.7%) 居前三位。

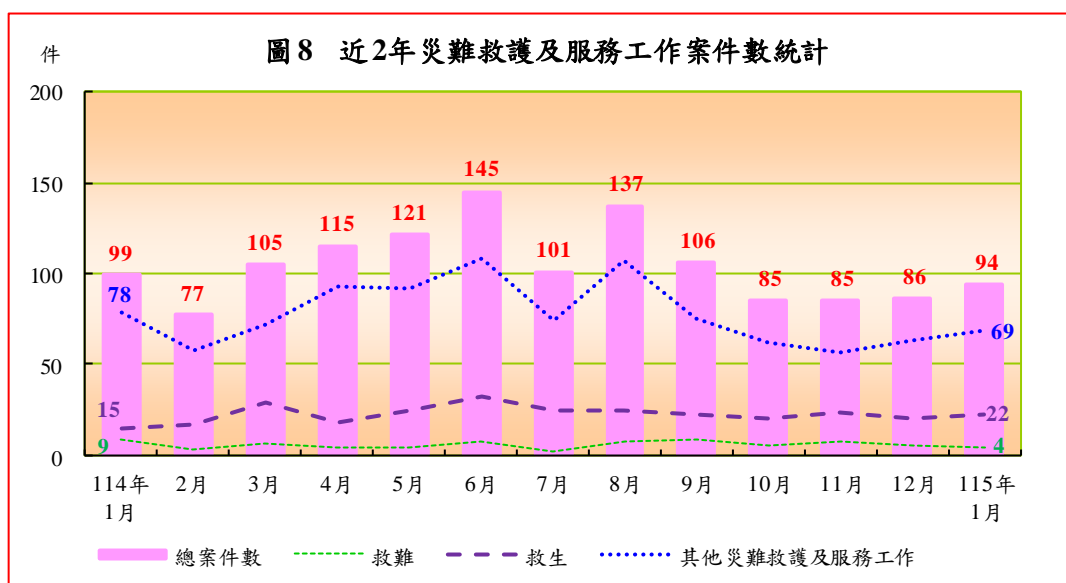


表 10 本署災難救護及服務工作統計

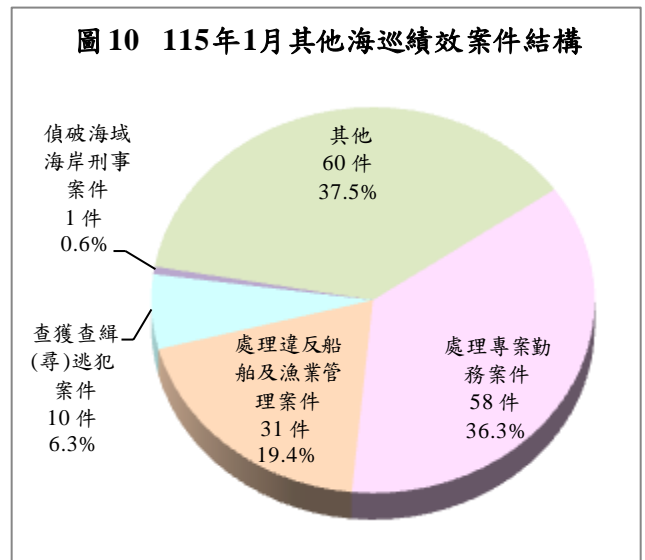
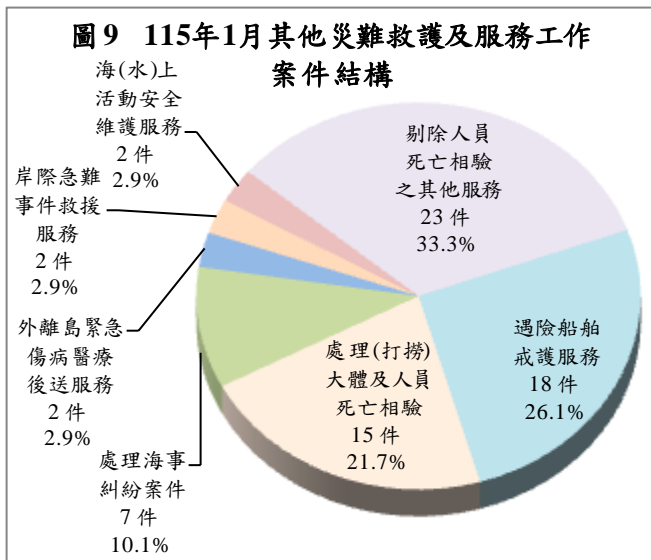
單位：件、人

	總計		救難			救生		其他災難救護及服務工作	
	案件數	救服人數	案件數	船數	人數	案件數	人數	案件數	人數 ①
115 年 1 月	94	1,775	4	4	8	22	24	69	1,743
與上月比較增減數	8	342	-1	-1	-6	2	4	6	344
與上月比較增減率(%)	9.3	23.9	-20.0	-20.0	-42.9	10.0	20.0	9.5	24.6
與上年同月比較增減數	-5	971	-5	-5	-19	7	8	-9	982
與上年同月比較增減率(%)	-5.1	120.8	-55.6	-55.6	-70.4	46.7	50.0	-11.5	129.0

說明：1.表內救服人數係救難、救生、其他災難救護及服務工作之人數合計。

2.因同一案件涉及 2 種以上類別時，每 1 類各計 1 件次，惟總案件數僅以 1 件計算，故總案件數小於或等於各類別合計數。

備註：①其他災難救護及服務工作人數以岸際活動安全維護服務為主。



十、其他海巡績效

本署 1 月查獲處理其他海巡績效 156 件，較上月增 18 件或 13.0%，較上年同月減 8 件或 4.9%。案件型態中以其他案件 60 件（含取締越界非捕魚船舶 26 件及查獲失聯移工 20 件）居首，占 37.5%，處理專案勤務案件 58 件（含護漁及經濟海域巡護 37 件、特殊突發性海域重大專案 30 件）次之，占 36.3%，處理違反船舶及漁業管理案件 31 件再次之，占 19.4%。

表 11 其他海巡績效案件數統計

單位：件

	總案件數	偵破海域海岸刑事案件	查獲查緝(尋)逃犯案件	查獲非法油品	處理專案勤務案件	護漁及經濟海域巡護		處理陳情抗爭活動	處理違反船舶及漁業管理案件	其他		
						特殊突發性海域重大專案	取締越界非捕魚船舶			查獲失聯移工		
115 年 1 月	156	1	10	-	58	37	30	-	31	60	26	20
與上月比較增減數	18	1	5	-	8	9	2	-	2	3	-7	9
與上月比較增減率(%)	13.0	-	100.0	-	16.0	32.1	7.1	-	6.9	5.3	-21.2	81.8
與上年同月比較增減數	-8	-	-1	-	26	9	17	-	-42	10	-6	8
與上年同月比較增減率(%)	-4.9	-	-9.1	-	81.3	32.1	130.8	-	-57.5	20.0	-18.8	66.7

說明：因同一案件涉及 2 種以上類別時，每 1 類各計 1 件次，惟總案件數僅以 1 件計算，故總案件數小於或等於各類別合計數。

參、各分署查獲成效概況

本署下轄八大分署中，由於各分署派出單位之業務特性及轄區地境線不同，致查處成效亦略有差異。以下僅依納編岸巡隊、海巡隊及查緝隊等各分署說明如下：

一、納編岸巡隊者：計有北部、中部、南部、東部及金馬澎分署，1月查獲海巡績效總案件346件，查獲類別以查獲私運農林漁畜產品及其他物品136件、維護海域海岸資源91件、其他海巡績效59件、災難救護及服務工作57件為主，其中：

(一)北部分署1月查處45件，較上月減6件，較上年同月減11件。查處類別以維護海域海岸資源20件（含處理保育類野生動物屍體14件、拯救保育類野生動物6件）、災難救護及服務工作18件為主。

(二)中部分署1月查處68件，較上月增11件，較上年同月增31件，主因查獲私運農林漁畜產品及其他物品分較上月及上年同月增12件及24件所致。查處類別以查獲私運農林漁畜產品及其他物品25件、其他海巡績效17件（含處理違反船舶及漁業管理案件7件、查獲失聯移工6件）、維護海域海岸資源13件、災難救護及服務工作12件為主。

(三)南部分署1月查處89件，較上月增51件，較上年同月增53件，主因查獲私運農林漁畜產品及其他物品分較上月及上年同月增35件及41件所致。查處類別以查獲私運農林漁畜產品及其他物品42件、維護海域海岸資源18件、災難救護及服務工作、其他海巡績效（含處理違反船舶及漁業管理案件11件）各14件為主。

(四)東部分署1月查處43件，較上月增15件，較上年同月增12件，主因維護海域海岸資源分較上月及上年同月增9件及14件所致。查處類別以維護海域海岸資源26件（含拯救保育類野生動物18件、處理保育類野生動物屍體7件）、災難救護及服務工作10件為主。

(五)金馬澎分署1月查處101件，較上月增32件，較上年同月增26件，

主因查獲私運農林漁畜產品及其他物品分較上月及上年同月增 28 件及 50 件所致。查處類別以查獲私運農林漁畜產品及其他物品 66 件、其他海巡績效 17 件(含處理違反船舶及漁業管理案件 11 件)、維護海域海岸資源 14 件(含處理保育類野生動物屍體 12 件)為主。

二、納編海巡隊者：艦隊分署 1 月查獲海巡績效總案件 183 件，較上月增 41 件，較上年同月增 39 件。查處類別以其他海巡績效 97 件(含護漁及經濟海域巡護 37 件、特殊突發性海域重大專案 30 件、取締越界非捕魚船舶 26 件)、取締非法越區捕魚 47 件、災難救護及服務工作 34 件為主。

三、納編查緝隊者：偵防分署 1 月查獲海巡績效總案件 21 件，較上月增 6 件，較上年同月減 3 件。查處類別以查獲毒品 15 件、查獲槍砲彈藥刀械 4 件等犯罪偵防案件為主。

圖 11 115 年 1 月各分署海巡績效案件數統計

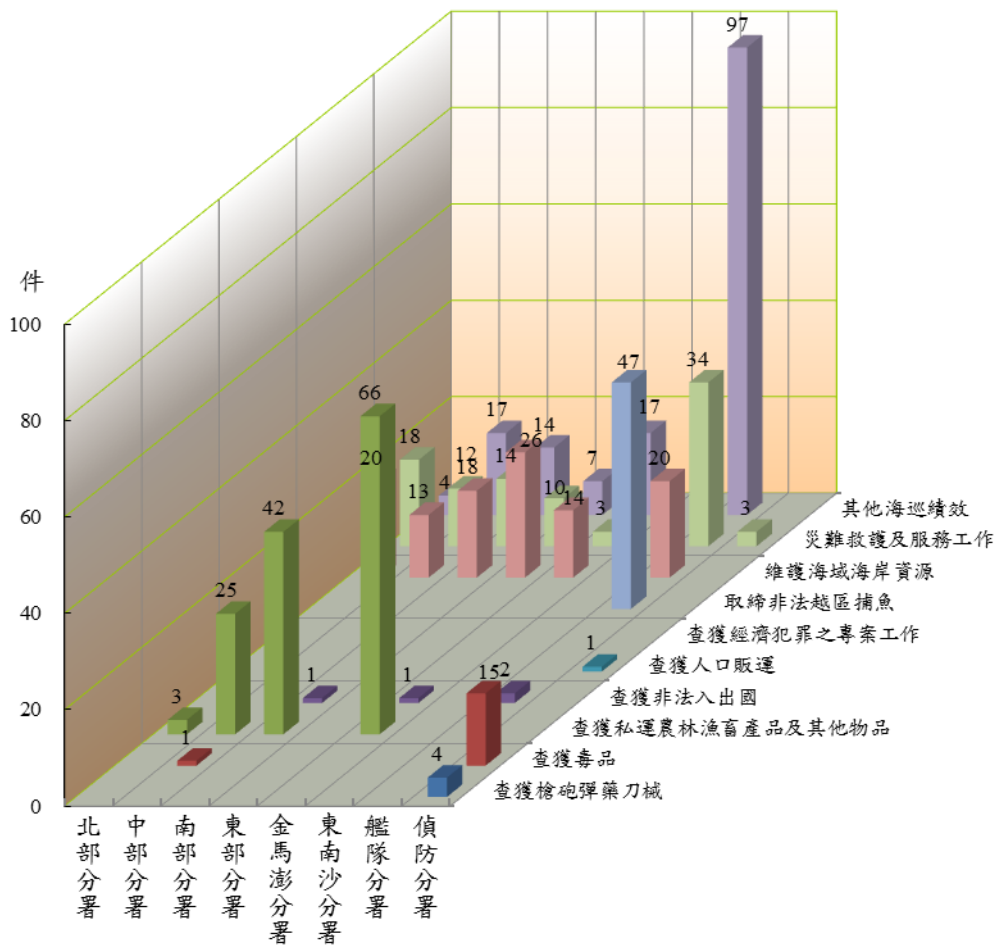


表 12 海巡署績效案件數統計

(岸巡隊)

115 年 1 月

單位：件

	總案件數	跨類別業務績效案件數												
		合計	查獲槍砲彈藥刀	查獲毒品	查獲私運農漁畜	產品及其他物品	查獲非法入出國	查獲人口販運	查獲經濟犯罪之	專案工作	取締非法越區捕魚	維護海域海岸資	源	災難救護及服務
北部分署	45	45	-	-	3	-	-	-	-	-	20	18	4	
第一岸巡隊	13	13	-	-	-	-	-	-	-	-	8	4	1	
第二岸巡隊	23	23	-	-	2	-	-	-	-	-	6	12	3	
第八岸巡隊	9	9	-	-	1	-	-	-	-	-	6	2	-	
中部分署	68	68	-	1	25	-	-	-	-	-	13	12	17	
第三岸巡隊	28	28	-	-	-	-	-	-	-	-	13	9	6	
第四岸巡隊	40	40	-	1	25	-	-	-	-	-	-	3	11	
南部分署	89	89	-	-	42	1	-	-	-	-	18	14	14	
第五岸巡隊	63	63	-	-	41	1	-	-	-	-	4	6	11	
第六岸巡隊	4	4	-	-	-	-	-	-	-	-	3	1	-	
第一一岸巡隊	22	22	-	-	1	-	-	-	-	-	11	7	3	
東部分署	43	43	-	-	-	-	-	-	-	-	26	10	7	
第一二岸巡隊	6	6	-	-	-	-	-	-	-	-	1	-	5	
第一三岸巡隊	37	37	-	-	-	-	-	-	-	-	25	10	2	
金馬澎分署	101	101	-	-	66	1	-	-	-	-	14	3	17	
第七岸巡隊	26	26	-	-	4	-	-	-	-	-	8	2	12	
第九岸巡隊	67	67	-	-	62	1	-	-	-	-	2	1	1	
第一〇岸巡隊	8	8	-	-	-	-	-	-	-	-	4	-	4	
(較上年同月增減數)														
北部分署	-11	-11	-1	-	-4	-	-	-	-	-	-3	2	-5	
第一岸巡隊	1	1	-	-	-	-	-	-	-	-	1	-	-	
第二岸巡隊	-7	-7	-1	-	-3	-	-	-	-	-	-5	7	-5	
第八岸巡隊	-5	-5	-	-	-1	-	-	-	-	-	1	-5	-	
中部分署	31	31	-	1	24	-	-	-	-	-	8	-3	1	
第三岸巡隊	11	11	-	-	-	-	-	-	-	-	8	-1	4	
第四岸巡隊	20	20	-	1	24	-	-	-	-	-	-	-2	-3	
南部分署	53	53	-	-1	41	1	-	-	-	-	7	2	3	
第五岸巡隊	45	45	-	-1	40	1	-	-	-	-	2	3	-	
第六岸巡隊	-2	-2	-	-	-	-	-	-	-	-	1	-3	-	
第一一岸巡隊	10	10	-	-	1	-	-	-	-	-	4	2	3	
東部分署	12	12	-1	-	-	-	-	-	-	-	14	-	-1	
第一二岸巡隊	-3	-3	-	-	-	-	-	-	-	-	1	-1	-3	
第一三岸巡隊	15	15	-1	-	-	-	-	-	-	-	13	1	2	
金馬澎分署	26	26	-	-	50	1	-	-	-	-	3	-2	-26	
第七岸巡隊	-28	-28	-	-	1	-	-	-	-	-	-	1	-30	
第九岸巡隊	49	49	-	-	49	1	-	-	-	-	-	-1	-	
第一〇岸巡隊	5	5	-	-	-	-	-	-	-	-	3	-2	4	

說明：因同一案件涉及 2 種以上類別時，每 1 類各計 1 件次，惟總案件數僅以 1 件計算，故總案件數小於或等於各類別合計數。

表 12 海巡署績效案件數統計 (續 1)

(海巡隊)
115 年 1 月

單位：件

	總案件數	跨類別業務績效案件數											
		合計	查獲槍砲彈藥刀	查獲毒品	查獲私運農漁畜	產品及其他物品	查獲非法入出國	查獲人口販運	查獲經濟犯罪之專案工作	取締非法越區捕魚	維護海域海岸資	災難救護及服務	其他海巡績效
艦隊分署	183	200	-	-	-	2	-	-	-	47	20	34	97
基隆海巡隊	6	6	-	-	-	-	-	-	2	1	1	2	
淡水海巡隊	5	5	-	-	-	2	-	-	-	-	1	2	
臺中海巡隊	6	6	-	-	-	-	-	-	1	2	-	3	
臺南海巡隊	5	5	-	-	-	-	-	-	-	1	2	2	
高雄海巡隊	9	9	-	-	-	-	-	-	2	-	7	-	
花蓮海巡隊	2	2	-	-	-	-	-	-	-	-	1	1	
蘇澳海巡隊	6	6	-	-	-	-	-	-	-	-	3	3	
澎湖海巡隊	26	26	-	-	-	-	-	-	10	7	5	4	
金門海巡隊	15	15	-	-	-	-	-	-	10	-	1	4	
馬祖海巡隊	36	38	-	-	-	-	-	-	6	1	1	30	
新竹海巡隊	5	5	-	-	-	-	-	-	2	-	1	2	
布袋海巡隊	14	14	-	-	-	-	-	-	-	7	3	4	
恆春海巡隊	-	-	-	-	-	-	-	-	-	-	-	-	
臺東海巡隊	2	2	-	-	-	-	-	-	-	-	2	-	
澳底海巡隊	4	4	-	-	-	-	-	-	-	1	2	1	
北部地區機動海巡隊	14	16	-	-	-	-	-	-	3	-	-	13	
中部地區機動海巡隊	7	11	-	-	-	-	-	-	6	-	-	5	
南部地區機動海巡隊	13	19	-	-	-	-	-	-	4	-	2	13	
東部地區機動海巡隊	5	8	-	-	-	-	-	-	1	-	2	5	
直屬船隊	3	3	-	-	-	-	-	-	-	-	-	3	
						(較上年同月增減數)							
艦隊分署	39	41	-	-	-	-	-	-	6	17	-6	24	
基隆海巡隊	-	-	-	-	-	-	-	-	-	-	-1	1	
淡水海巡隊	-	-	-	-	-	2	-	-	-1	-	-	-1	
臺中海巡隊	3	3	-	-	-	-	-	-	1	2	-3	3	
臺南海巡隊	-	-	-	-	-	-	-	-	-	1	-2	1	
高雄海巡隊	-6	-6	-	-	-	-	-	-	-4	-	2	-4	
花蓮海巡隊	-1	-1	-	-	-	-	-	-	-	-	-2	1	
蘇澳海巡隊	2	2	-	-	-	-	-	-	-	-1	-	3	
澎湖海巡隊	15	15	-	-	-	-	-	-	7	7	-1	2	
金門海巡隊	7	7	-	-	-	-	-	-	4	-	-	3	
馬祖海巡隊	-1	-1	-	-	-	-1	-	-	-1	1	-2	2	
新竹海巡隊	2	2	-	-	-	-	-	-	1	-	-	1	
布袋海巡隊	9	9	-	-	-	-1	-	-	-	6	1	3	
恆春海巡隊	-1	-1	-	-	-	-	-	-	-	-	-1	-	
臺東海巡隊	1	1	-	-	-	-	-	-	-	-	2	-1	
澳底海巡隊	3	3	-	-	-	-	-	-	-	1	1	1	
北部地區機動海巡隊	7	3	-	-	-	-	-	-	-3	-	-	6	
中部地區機動海巡隊	2	6	-	-	-	-	-	-	1	-	-	5	
南部地區機動海巡隊	2	2	-	-	-	-	-	-	-	-	-1	3	
東部地區機動海巡隊	-7	-5	-	-	-	-	-	-	1	-	1	-7	
直屬船隊	2	2	-	-	-	-	-	-	-	-	-	2	

